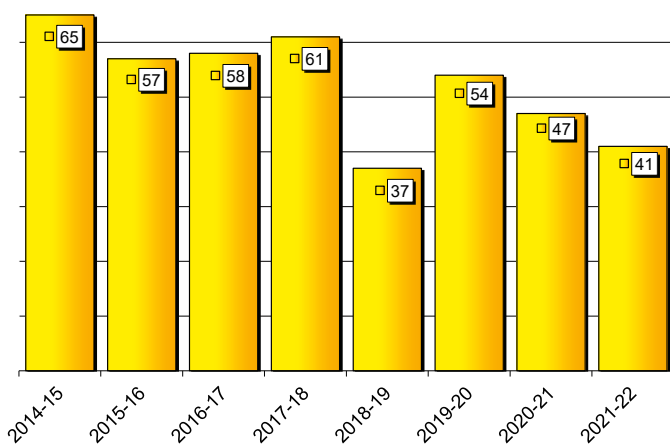


Kamer van volksvertegenwoordigers

De Kamer in cijfers

Aantal plenaire vergaderingen

De plenaire vergaderingen zijn openbaar. Iedereen kan ze bijwonen.



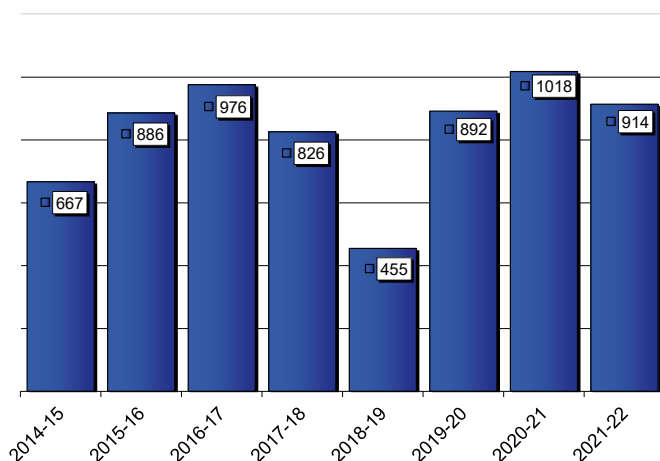
De wetgevende bevoegdheid: hoeveel wetten worden er aangenomen?

Wetsontwerpen (wetgevend initiatief van de regering of overgezonden door de Senaat)

	ingediend	aangenomen
2014-15	106	68
2015-16	168	172
2016-17	172	183
2017-18	171	164
2018-19	84	105
2019-20	56	43
2020-21	122	100
2021-22	154	150

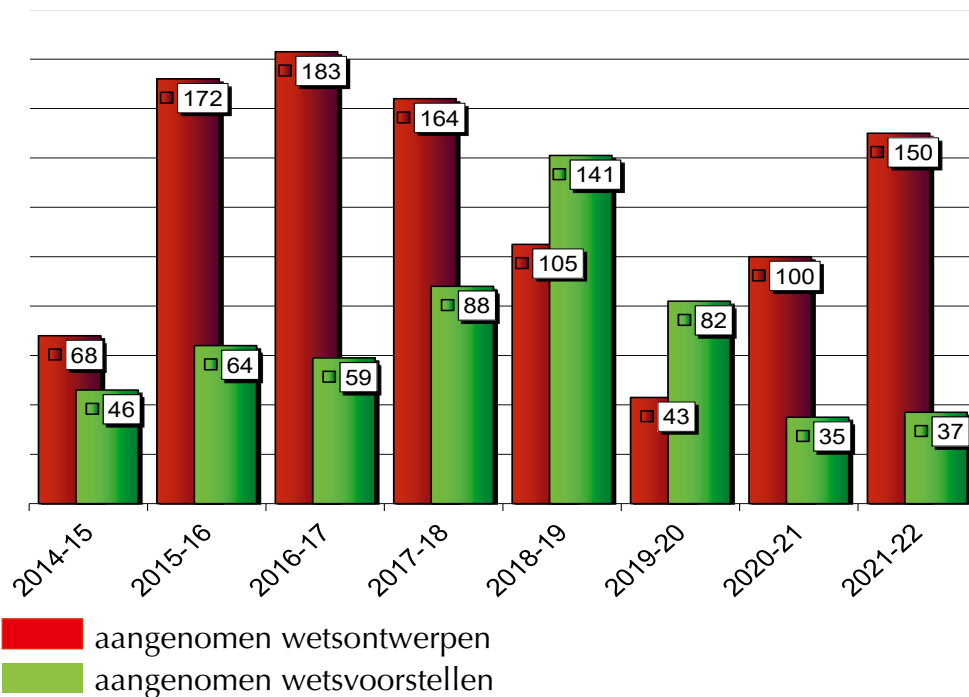
Aantal commissievergaderingen

De commissievergaderingen zijn meestal openbaar. Iedereen kan de openbare vergaderingen bijwonen.

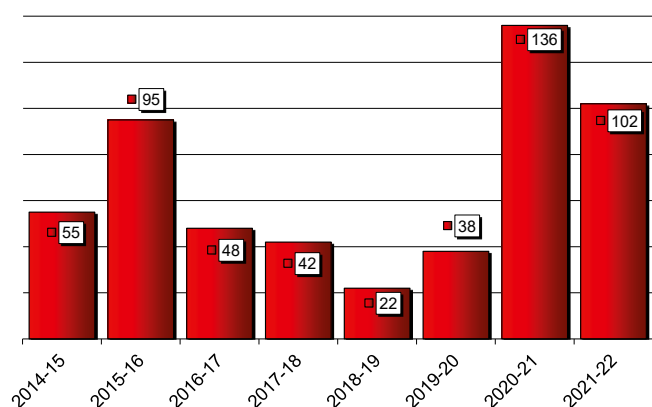


Wetsvoorstellen (wetgevend initiatief van een parlementslid)

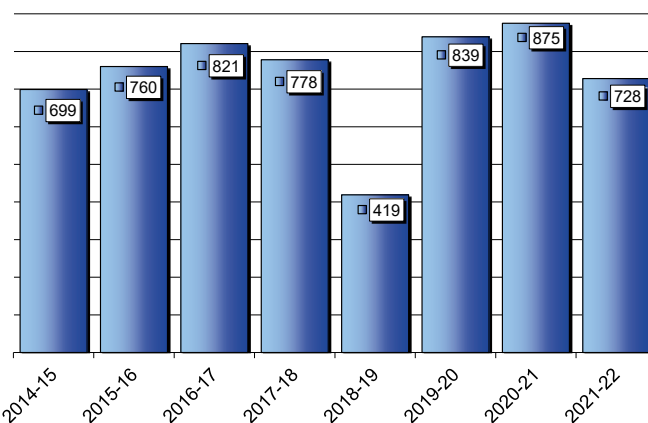
	ingediend	aangenomen
2014-15	701	46
2015-16	433	64
2016-17	342	59
2017-18	353	88
2018-19	269	141
2019-20	608	82
2020-21	245	35
2021-22	182	37



Beleidscontrole: aantal interpellaties

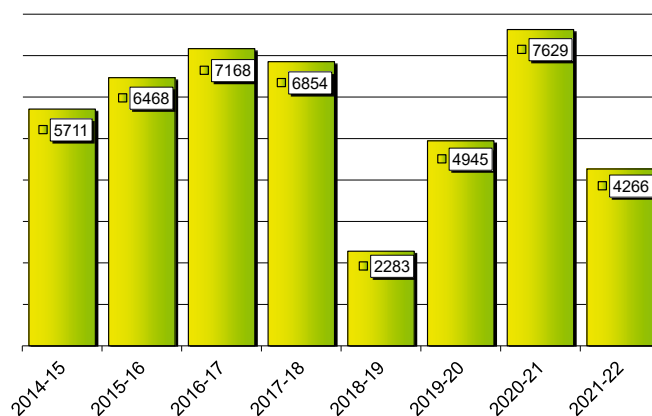


Aantal mondelinge vragen in plenaire vergadering



De beleidsinformatieve bevoegdheid

Aantal schriftelijke vragen



Aantal mondelinge vragen in de commissievergaderingen

