

BELGISCHE KAMER VAN
VOLKSVERTEGENWOORDIGERS

4 juli 2018

**CONTROLECOMMISSIE BETREFFENDE
DE VERKIEZINGSUITGAVEN EN
DE BOEKHOUDING VAN
DE POLITIEKE PARTIJEN**

**Wet van 4 juli 1989 betreffende de beperking
en de controle van de verkiezingsuitgaven
voor de verkiezing van de Kamer van
volksvertegenwoordigers, de financiering en
de open boekhouding
van de politieke partijen**

**PUBLICATIE
van de financiële verslagen over
de boekhouding van de politieke partijen
en hun componenten
(boekjaar 2017)**

DEEL II

INHOUD

Blz.

4. CD&V	563
5. Open Vld.....	683
6. sp.a	825
7. cdH	979

CHAMBRE DES REPRÉSENTANTS
DE BELGIQUE

4 juillet 2018

**COMMISSION DE CONTRÔLE
DES DÉPENSES ÉLECTORALES ET
DE LA COMPTABILITÉ
DES PARTIS POLITIQUES**

**Loi du 4 juillet 1989 relative à la limitation et
au contrôle des dépenses électorales
engagées pour l'élection de la Chambre
des représentants, ainsi qu'au financement
et à la comptabilité ouverte
des partis politiques**

**PUBLICATION
des rapports financiers
sur la comptabilité des partis politiques
et de leurs composantes
(exercice 2017)**

VOLUME II

SOMMAIRE

Pages

4. CD&V	563
5. Open Vld.....	683
6. sp.a	825
7. cdH	979

**Samenstelling van de commissie op de datum van de publicatie van de financiële verslagen/
Composition de la commission à la date de la publication des rapports financiers
Voorzitter/Président: Siegfried Bracke**

A. — Vaste leden / Titulaires:

N-VA	Peter Dedecker, Rita Gantois, Goedele Uyttensprot, Veerle Wouters
PS	André Frédéric, Ahmed Laaouej, Laurette Onkelinx
MR	David Clarinval, Richard Miller, Damien Thiéry
CD&V	Raf Terwingen, Servais Verherstraeten
Open Vld	Luk Van Biesen, Vincent Van Quickenborne
sp.a	Hans Bonte
Ecolo-Groen	Georges Gilkinet
cdH	Francis Delpérée

B. — Plaatsvervangers / Suppléants:

Rita Bellens, Werner Janssen, Koen Metsu, Robert Van de Velde, Brecht Vermeulen
Frédéric Daerden, Willy Demeyer, Eric Thiébaud, Fabienne Winckel
Denis Ducarme, Gilles Foret, Vincent Scourneau, Stéphanie Thoron
N, Jef Van den Bergh, Stefaan Vercamer
Egbert Lachaert, Nele Lijnen, Dirk Van Mechelen
David Geerts, Karin Temmerman
Kristof Calvo, Jean-Marc Nollet
Georges Dallemagne, Catherine Fonck

Experts: Herman Matthijs, Raymond Molle, Philippe Quertainmont, Emmanuel Vandenbossche

N-VA	:	Nieuw-Vlaamse Alliantie
PS	:	Parti Socialiste
MR	:	Mouvement Réformateur
CD&V	:	Christen-Democratisch en Vlaams
Open Vld	:	Open Vlaamse liberalen en democraten
sp.a	:	socialistische partij anders
Ecolo-Groen	:	Ecologistes Confédérés pour l'organisation de luttes originales – Groen
cdH	:	centre démocrate Humaniste
VB	:	Vlaams Belang
PTB-GO!	:	Parti du Travail de Belgique – Gauche d'Ouverture
DéFI	:	Démocrate Fédéraliste Indépendant
PP	:	Parti Populaire
Vuye&Wouters	:	Vuye&Wouters

Afkortingen bij de nummering van de publicaties:		Abréviations dans la numérotation des publications:	
DOC 54 0000/000:	Parlementair document van de 54 ^e zittingsperiode + basisnummer en volgnummer	DOC 54 0000/000:	Document parlementaire de la 54 ^e législature, suivi du n ^o de base et du n ^o consécutif
QRVA:	Schriftelijke Vragen en Antwoorden	QRVA:	Questions et Réponses écrites
CRIV:	Voorlopige versie van het Integraal Verslag	CRIV:	Version Provisoire du Compte Rendu intégral
CRABV:	Beknopt Verslag	CRABV:	Compte Rendu Analytique
CRIV:	Integraal Verslag, met links het definitieve integraal verslag en rechts het vertaald beknopt verslag van de toespraken (met de bijlagen)	CRIV:	Compte Rendu Intégral, avec, à gauche, le compte rendu intégral et, à droite, le compte rendu analytique traduit des interventions (avec les annexes)
PLEN:	Plenum	PLEN:	Séance plénière
COM:	Commissievergadering	COM:	Réunion de commission
MOT:	Moties tot besluit van interpellaties (beigekleurig papier)	MOT:	Motions déposées en conclusion d'interpellations (papier beige)

Officiële publicaties, uitgegeven door de Kamer van volksvertegenwoordigers	Publications officielles éditées par la Chambre des représentants
Bestellingen: Natieplein 2 1008 Brussel Tel. : 02/ 549 81 60 Fax : 02/549 82 74 www.dekamer.be e-mail : publicaties@dekamer.be	Commandes: Place de la Nation 2 1008 Bruxelles Tél. : 02/ 549 81 60 Fax : 02/549 82 74 www.lachambre.be courriel : publications@lachambre.be
De publicaties worden uitsluitend gedrukt op FSC gecertificeerd papier	Les publications sont imprimées exclusivement sur du papier certifié FSC

CD&V

Aan de heer Siegfried Bracke,

Voorzitter van de Kamer van volksvertegenwoordigers,

Brussel, 22 juni 2018

Geachte Voorzitter,

Betreft: financieel verslag van CD&V en haar componenten

Overeenkomstig artikel 24 van de wet van 4 juli 1989 betreffende de beperking en de controle van de verkiezingsuitgaven voor de verkiezing van de Kamer van volksvertegenwoordigers, de financiering en de open boekhouding van de politieke partijen bezorgen we u als bijlage het financieel verslag van de VZW Agora.

Hoogachtend,



Yves De Graeve

Voorzitter VZW Agora

FINANCIEEL VERSLAG MET BETREKKING TOT DE POLITIEKE PARTIJ**CD&V****EN HAAR COMPONENTEN**

Overeenkomstig artikel 24 van de wet van 4 juli 1989 betreffende de beperking en de controle van de verkiezingsuitgaven voor de verkiezing van de Kamer van volksvertegenwoordigers, de financiering en de open boekhouding van de politieke partijen, is huidig verslag gericht aan de Voorzitter van de Kamer van volksvertegenwoordigers en aan de Controlegcommissie. De lijst van de componenten, evenals de geconsolideerde jaarrekening werden vastgesteld door de Raad van bestuur van de VZW Agora.

Handtekening van de persoon toegelaten om de VZW Agora te vertegenwoordigen:

Brussel, 22 juni 2018



Yves De Graeve

Voorzitter VZW AGORA

1. IDENTIFICATIE VAN DE PARTIJ EN HAAR COMPONENTEN

Hierna volgt de opsomming van de componenten van CD&V.

1.1. Instelling bedoeld in art.22

De VZW die wordt bedoeld in artikel 22 van de wet is VZW Agora.

Juridische vorm: vereniging zonder winstoogmerk

Zetel: Wetstraat 89 te 1040 Brussel

Maatschappelijk Doel: artikel 3 van de statuten: "De vereniging heeft tot doel, met uitsluiting van enig winstoogmerk, CD&V en desgevallend andere politieke partijen waarmee CD&V een kartelovereenkomst heeft gesloten en dit voor de duur van de overeenkomst, financieel en materieel te ondersteunen.

Meer in het bijzonder zal de vereniging de dotaties die van overheidswege voor CD&V en voor een eventuele kartelpartner voorzien zijn, in ontvangst nemen. De vereniging zal zich hierbij richten naar de bepalingen van de wet van 4 juli 1989 betreffende de financiering van de politieke partijen, evenals naar de reglementeringen en de uitvoeringsbepalingen die uit deze wetgeving voortspuiten."

Samenstelling van de Raad van Bestuur:

Beke Wouter, volksvertegenwoordiger, Boterbloemstraat 20, 3970 Leopoldsburg, Belg.

Van den Heuvel Koen, volksvertegenwoordiger, Leemgaard 18 te 2870 Puurs, Belg.

Vanackere Steven, senator, Kruisberg 10 te 1120 Neder-Over-Heembeek, Belg.

Verherstraeten Servais, volksvertegenwoordiger, Smallestraat 22 te 2400 Mol, Belg.

Cardoen Jonathan, Partijsecretaris CD&V, Scherpendries 31, 3473 Waanrode, Belg.

De Graeve Yves, CD&V-fractiesecretaris Senaat, Pastorijstraat 10, 9320 Aalst, Belg.

Suys Raf, kabinetschef, Magerstraat 88, 9420 Erpe-Mere, Belg.

Controleorgaan:

CVBA KPMG Bedrijfsrevisoren (IBR Nr. B00001), Luchthaven Brussel Nationaal 1K te 1930

Zaventem, vertegenwoordigd door de heer Joris Mertens (IBR Nr A01880)

1.2. Andere componenten

1.2.1 Unitas VZW

Juridische vorm: vereniging zonder winstoogmerk

Zetel: Wetstraat 89 te 1040 Brussel

Maatschappelijk doel: artikel 3 van de statuten: "De vereniging heeft tot doel, met uitsluiting van enig winstoogmerk, de materiële, communicatieve, logistieke en organisatorische aangelegenheden van CD&V op de meest ruime wijze te behartigen. Zij is bevoegd om alle roerende en onroerende goederen die zij voor het verwezenlijken van haar doel nodig heeft, in eigendom te nemen of te houden of andere zakelijke rechten uit te oefenen.

Zij kan in deze zin ook, doch slechts op bijkomstige wijze, handelsdaden stellen, enkel voor zover de opbrengst hiervan uitsluitend wordt besteed aan het doel waarvoor zij werd opgericht.

In het bijzonder zal zij instaan om mede volgende activiteiten te verrichten:

- het ondersteunen van alle organisatorische belangen van CD&V;
- het ondernemen van de gewenste en noodzakelijke activiteiten in verband met o.m. studie- en

vormingswerk, communicatie en propaganda, de werking van jongeren, vrouwen, senioren en andere bijzondere doelgroepen (mandatarissen, enz.) en thema's die relevant zijn;
 - het behartigen van materiële, communicatieve, logistieke en organisatorische opdrachten vanwege de Algemene Vergadering van CD&V;
 -de inrichting van een permanent secretariaat om hogergenoemde activiteiten te vervullen.”

Samenstelling van de Raad van Bestuur:

Beke Wouter, volksvertegenwoordiger, Boterbloemstraat 20, 3970 Leopoldsburg, Belg.
 Belet Ivo, Europees parlements lid, Bekstraat 18, 3500 Hasselt, Belg;
 Cardoen Jonathan, partijsecretaris CD&V, Scherpendries 31, 3473 Waanrode, Belg.
 Delva Paul, volksvertegenwoordiger Brussels Parlement, Alfred Madouxlaan 22, 1150 Sint-Pieters-Woluwe, Belg.
 De Graeve Yves, fractiesecretaris CD&V-fractie Senaat, Pastorijstraat 10, 9320 Aalst, Belg.
 Poulussen Peter, politiek directeur CD&V, Terlinden 79, 1785 Merchtem, Belg.
 Suys Raf, kabinetschef, Magerstraat 88, 9420 Erpe-Mere, Belg.
 Van den Heuvel Koen, volksvertegenwoordiger, Leemgaard 18, 2870 Puurs, Belg.
 Vanackere Steven, senator, Kruisberg 10 te 1120 Neder-Over-Heembeek, Belg.
 Verherstraeten Servais, volksvertegenwoordiger, Smallestraat 22, 2400 Mol, Belg.

Controleorgaan:

CVBA KPMG Bedrijfsrevisoren (IBR Nr. B00001), Luchthaven Brussel Nationaal 1K te 1930 Zaventem, vertegenwoordigd door de heer Joris Mertens (IBR Nr A01880)

1.2.2 Ceder, Studiedienst van de Vlaamse Christendemocraten vzw

Juridische vorm: vereniging zonder winstoogmerk

Zetel: Wetstraat 89 te 1040 Brussel

Maatschappelijk doel: artikel 3 van de statuten: “De Vereniging heeft tot doel, met uitsluiting van enig winstoogmerk, de studie van politieke, economische, sociale en andere maatschappelijke problemen en het stimuleren van de christendemocratische reflectie hierover. Zij fungeert als studiecentrum van de Vlaamse Christendemocraten verenigd in CD&V. Dit houdt zowel een opdracht in met betrekking tot het studiewerk op de lange termijn om onze politieke overtuiging te voeden en levendig te houden als een opdracht naar coördinatie, synthese en standpuntvoorbereiding ten behoeve van de partijvoorzitter en het politiek bestuur van CD&V . Daartoe wordt intens samengewerkt met de studiediensten van de onderscheiden parlement fracties en wordt ook een netwerk gecreëerd met het middenveld en met de universiteiten.

De Vereniging heeft ook een documentatie-opdracht in het kader van haar studiewerk en zal ook bijdragen tot de verspreiding van het christendemocratisch gedachtegoed via publicaties. In die zin mag zij ook, zij het op bijkomstige wijze, enige economische activiteit ontwikkelen op uitdrukkelijke voorwaarde dat de opbrengst daarvan uitsluitend bestemd wordt voor het hoofddoel.”

Samenstelling van de Raad van Bestuur:

Beke Wouter, Boterbloemstraat 20, 3970 Leopoldsburg, volksvertegenwoordiger, Belg;
 Cardoen Jonathan, Scherpendries 31, 3473 Kortenaken, partijsecretaris CD&V, Belg;
 Cornillie Johny, Waterstraat 71, 8730 Beernem, Bestuurder van vennootschappen, Belg;
 D’Hondt Hans, Landries 123, 9420 Aigem, ambtenaar, Belg;
 Dalle Benjamin, Jean Dubrucq laan 14, 1080 St.-Jans-Molenbeek, directeur Ceder, Belg;
 Daniëls Jos, Alfons Smetsplein 3/B 302, 3000 Leuven, gepensioneerd, Belg;
 De Graeve Yves, Pastorijstraat 10, 9320 Nieuwerkerken (Aalst), fractiesecretaris CD&V-senaatsfractie, Belg;
 De Groof Jan, Arthur Goemaerelei 52, 2000 Antwerpen, regeringscommissaris, Belg;

De Pauw Brigitte, De Smet De Naeyerlaan 24, 1090 Jette, OCMW-voorzitter Jette, Belg;
 De Smet Bart, Molenstraat 36, 2850 Boom, bediende, Belg;
 De Wachter Marcia, Boslaan 51, 3090 Overijse, directeur, Belg;
 Geens Koen, Kouterstraat 43, 3040 Loonbeek, minister, Belg;
 Ghysels Jan, Rouppeplein 18 bus 8, 1000 Brussel, advocaat, Belg;
 Gobbin Niko, Spechtenstraat 5, 9840 De Pinte, bediende, Belg;
 Poulussen Peter, Terlinden 79, 1785 Merchtem, politiek directeur CD&V, Belg;
 Smits Jef, Groot Park 3A/4, 3360 Lovenjoel, fractiesecretaris, Belg.
 Stivigny Christian, Rood Kruisstraat 6b, 3890 Gingelom, hoofdconsulent, Belg;
 Suys Raf, Magerstraat 88, 9420 Erpe-Mere, kabinetschef, Belg;
 Van den Heuvel Koen, Leemgaard 18, 2870 Puurs, volksvertegenwoordiger, Belg;
 Verherstraeten Servais, Smallestraat 22, 2400 Mol, volksvertegenwoordiger, Belg.

Controleorgaan:

CVBA KPMG Bedrijfsrevisoren (IBR Nr. B00001), Luchthaven Brussel Nationaal 1K te 1930 Zaventem, vertegenwoordigd door de heer Joris Mertens (IBR Nr A01880)

1.2.3 Feitelijke Vereniging CD&V-Kamerfractie

Juridische vorm: feitelijke vereniging.

Zetel: Paleis der Natie, Natieplein 2, 1008 Brussel.

Maatschappelijk doel: Het doel van de vereniging is de werking van de CD&V-fractie in de Kamer van volksvertegenwoordigers te ondersteunen.

Samenstelling beheersorgaan:

Becq Sonja, volksvertegenwoordiger, Bruinborrelaan 24, 1860 Meise, Belg
 Deseyn Roel, volksvertegenwoordiger, 't Rode Paard 44, 8500 Kortrijk, Belg
 Dierick Leen, volksvertegenwoordiger, Hekkestraat 47, 9200 Dendermonde, Belg
 Lanjri Nahima, volksvertegenwoordiger, Huybrechtsstraat 72, 2140 Borgerhout, Belg
 Muylle Nathalie, volksvertegenwoordiger, Vijfwegenstraat 316, 8800 Roeselare, Belg
 Smits Jozef, fractiesecretaris CD&V-Kamerfractie, Groot Park 3A/4, 3360 Lovenjoel, Belg
 Suys Raf, kabinetschef, Magerstraat 88, 9420 Erpe-Mere, Belg
 Terwingen Raf, volksvertegenwoordiger, Desteinstraat 26, 3630 Maasmechelen, Belg
 Van den Bergh Jef, volksvertegenwoordiger, Frans Greefslaan 1, 2920 Kalmthout, Belg
 Van Hoof Els, volksvertegenwoordiger, Kapeldreef 1, 3001 Leuven, Belg
 Yüksel Veli, volksvertegenwoordiger, Land Van Waaslaan 152, 9040 Sint-Amandsberg, Belg

Controleorgaan:

CVBA KPMG Bedrijfsrevisoren (IBR Nr. B00001), Luchthaven Brussel Nationaal 1K te 1930 Zaventem, vertegenwoordigd door de heer Joris Mertens (IBR Nr A01880)

1.2.4 Feitelijke Vereniging CD&V-senaatsfractie

Juridische vorm: feitelijke vereniging.

Zetel: Paleis van de Natie, Natieplein 1, 1009 Brussel.

Maatschappelijk doel: De vereniging is rechtstreeks verbonden met de politieke partij CD&V. Het doel van de vereniging is de werking van de CD&V-fractie en de leden van de CD&V-fractie in de Senaat te ondersteunen. Het vermogen van de vereniging moet worden aangewend voor dit doel.

Samenstelling beheersorgaan:

Brouwers Karin, senatrice, Spreeuwenstraat 17, 3010 Kessel-Lo, Belg;
 de Bethune Sabine, senatrice, Kasteeldreef 10, 8510 Kortrijk, Belg;
 De Graeve Yves, Fractiesecretaris CD&V-senaatsfractie, Pastorijstraat 10, 9320 Aalst, Belg;

Franssen Cindy, senatrice, Graaf Van Landaststraat 35, 9700 Oudenaarde, Belg;
 Grouwels Brigitte, senatrice, Bordiaustraart 30, 1000 Brussel, Belg;
 Poschet Joris, senator, Paul De Mertenlaan 73 bus 3, 1090 Jette, Belg;
 Van Rompuy Peter, senator, Kerselarenlaan 7, 1650 Beersel, Belg;
 Vanackere Steven, Voorzitter van de CD&V-senaatsfractie, Kruisberg 10, 1120 Brussel, Belg;
 Verstreken Johan, senator, Zeedijk 97, bus 332, 8400 Oostende, Belg.

Controleorgaan:

CVBA KPMG Bedrijfsrevisoren (IBR Nr. B00001), Luchthaven Brussel Nationaal 1K te 1930 Zaventem, vertegenwoordigd door de heer Joris Mertens (IBR Nr A01880)

1.2.5 Feitelijke Vereniging CD&V-fractie Vlaams Parlement

Juridische vorm: feitelijke vereniging.

Zetel: Vlaams Parlement, 1011 Brussel.

Maatschappelijk doel: Het doel van de vereniging is de werking van de CD&V-fractie in het Vlaams Parlement te ondersteunen. Het vermogen van de vereniging moet worden aangewend voor dit doel.

Samenstelling beheersorgaan:

Bothuyne Robrecht, volksvertegenwoordiger, Hoogstraat 35, 9770 Kruishoutem, Belg;
 Brouwers Karin, volksvertegenwoordiger, Spreeuwenstraat 17, 3010, Kessel-Lo, Belg;
 Ceysens Lode, volksvertegenwoordiger, Heidestraat 41, 3670, Meeuwen-Gruitrode, Belg;
 Claes Sonja, volksvertegenwoordiger, Terlaemenlaan 17, 3550 Heusden-Zolder, Belg;
 de Kort Dirk, volksvertegenwoordiger, Klaverheide 58, 2930 Brasschaat, Belg;
 De Meyer Jos, volksvertegenwoordiger, Bosstraat 74, 9111, Belsele (St-Niklaas), Belg;
 Partyka Katrien, volksvertegenwoordiger, Kloostergang 2, 3300 Tienen, Belg;
 Schryvers Katrien, volksvertegenwoordiger, Abdijlaan 4, 2980 Zoersel, Belg;
 Van den Heuvel Koen, volksvertegenwoordiger, Leemgaard 18, 2870 Puurs, Belg;
 Van Rompuy Peter, volksvertegenwoordiger Kerselarenlaan 7, 1650 Beersel, Belg.

Controleorgaan:

CVBA KPMG Bedrijfsrevisoren (IBR Nr. B00001), Luchthaven Brussel Nationaal 1K te 1930 Zaventem, vertegenwoordigd door de heer Joris Mertens (IBR Nr A01880)

1.2.6 Feitelijke Vereniging CD&V-fractie in het Brussels Hoofdstedelijk Parlement

Juridische vorm: feitelijke vereniging.

Zetel: Lombardstraat 57, 1000 Brussel.

Maatschappelijk doel: Het doel van de vereniging is de werking van de CD&V-fractie in het Brussels Hoofdstedelijk Parlement te ondersteunen.

Samenstelling beheersorgaan:

Paul Delva, volksvertegenwoordiger, Alfred Madouxlaan 22a, 1150 Sint-Pieters-Woluwe, Belg.
 Brigitte Grouwels, volksvertegenwoordiger, Bordiaustraart 30, 1000 Brussel, Belg.

Controleorgaan:

CVBA KPMG Bedrijfsrevisoren (IBR Nr. B00001), Luchthaven Brussel Nationaal 1K te 1930 Zaventem, vertegenwoordigd door de heer Joris Mertens (IBR Nr A01880)

1.2.7 CD&V-fractie Provincieraad Antwerpen

Juridische vorm : feitelijke vereniging

Zetel : Hoogstraat 270, 2570 Duffel

Maatschappelijk doel : Ondersteuning fractiewerking CD&V provincieraadsleden Antwerpen.

Samenstelling van de Raad van Bestuur :

Bellens Peter, gedeputeerde, Beukenlaan 25, 2200 Herentals, Belg;
De Cock Koen, verzekeringsagent, Nieuwdreef 72, 2170 Merksem, Belg;
Caluwé Ludwig, gedeputeerde, Kloosterstraat 61, 2910 Essen, Belg;
Meeus Michel, bediende, Campportstraat 5, 2480 Dessel, Belg;
Stevens Lili, leerkracht, Hoogstraat 270, 2570 Duffel, Belg;

Controleorgaan:

CVBA KPMG Bedrijfsrevisoren (IBR Nr. B00001), Luchthaven Brussel Nationaal 1K te 1930 Zaventem, vertegenwoordigd door de heer Joris Mertens (IBR Nr A01880)

1.2.8 Unitas Provincie Antwerpen vzw

Juridische vorm: vereniging zonder winstoogmerk.

Zetel: Onder-den-Toren 7, 2800 Mechelen.

Maatschappelijk doel: artikel 3 van de statuten: "De vereniging heeft tot doel, de materiële, communicatieve, logistieke en organisatorische aangelegenheden van CD&V op de meest ruime wijze te behartigen. Zij is bevoegd om alle roerende en onroerende goederen die zij voor het verwezenlijken van haar doel nodig heeft, in eigendom te nemen of te houden of andere zakelijke rechten uit te oefenen. Zij kan in deze zin ook, doch slechts op bijkomstige wijze, handelsdaden stellen, enkel voor zover de opbrengst hiervan uitsluitend wordt besteed aan het doel waarvoor zij werd opgericht.

In het bijzonder zal zij instaan om mede volgende activiteiten te verrichten:

- Het ondersteunen van alle organisatorische belangen van CD&V;
- het ondernemen van de gewenste en noodzakelijke activiteiten in verband met o.m. studie- en vormingswerk, communicatie en propaganda, de werking van jongeren, vrouwen, senioren en andere bijzondere doelgroepen (mandatarissen, enz.) en thema's die relevant zijn;
- Het behartigen van materiële, communicatieve, logistieke en organisatorische opdrachten vanwege het provinciaal bestuur van CD&V;
- het behartigen van materiële, communicatieve, logistieke en organisatorische opdrachten vanwege de regiobesturen van CD&V;
- Het verspreiden en het propageren op de meest ruime schaal en met alle mogelijk middelen van de Christen-democratische gedachte.
- De inrichting van secretariaten om bovengenoemde activiteiten te vervullen en de controle van de werking van die secretariaten."

Samenstelling Raad Van Bestuur:

Bellens Peter, gedeputeerde, Beukenlaan 25, 2200 Herentals, Belg
Caluwé Ludwig, gedeputeerde, Kloosterstraat 61, 2910 Essen, Belg
De Cleyen Edwin, bediende, Wapenstilstandlaan 12 bus 7, 2600 Berchem, Belg
De Schutter François, Wilders 51, 2440 Geel, gepensioneerd, Belg
De Veuster Chris, Vogelstraat 83, 2580 Putte, zonder beroep, Belg
Diels Paul, Lichtaartsesteenweg 39, 2275 Lille , burgemeester, Belg
Leemans Eduard, Brusselsesteenweg 423, 2800 Mechelen, gepensioneerd, Belg
Mannaerts Catharina, Tallaart 32, 2500 Koningshooikt, Provinciaal Secretaris CD&V, Belg,
Martens Dirk, Wijnegemsesteenweg 103A, 2970 Schilde, zelfstandige, Belg
Meeus Michel, Campfortstraat 5, 2480 Dessel, bediende, Belg

Stevens Lili, Hoogstraat 270, 2570 Duffel, leerkracht, Belg
 Van Broekhoven André, Pierstraat 257, 2840 Reet, gepensioneerd, Belg
 Van Dooren Ariane, Ter Rivierenlaan 229, 2100 Deurne, advocate, Belg
 Weckhuysen Wendy, Morenhoekstraat 36, 2840 Rumst, advocate, Belg
 Wouters Eddy, Quarteerstraat 10, 2627 Schelle, verzekeringsadviseur, Belg

Controleorgaan:

CVBA KPMG Bedrijfsrevisoren (IBR Nr. B00001), Luchthaven Brussel Nationaal 1K te 1930 Zaventem, vertegenwoordigd door de heer Joris Mertens (IBR Nr A01880)

1.2.9 Tehuis van CD&V cvba

Juridische vorm: Coöperatieve vennootschap met beperkte aansprakelijkheid.

Zetel: Onder-den-Toren 7 te 2800 Mechelen.

Maatschappelijk doel: artikel 3 van de statuten: de maatschappij heeft tot doel alle verhandelingen betreffende onroerende en roerende goederen, het beleggen van kapitalen en het beheer van alle goederen. De maatschappij is gerechtigd allerhande onroerende en installaties aan te kopen, huurcellen af te sluiten, te bouwen, te verkopen of te ruilen. In het algemeen zal de vennootschap alle handelingen mogen verrichten in rechtstreekse of onrechtstreeks, geheel of gedeeltelijk verband met haar maatschappelijk doel.

Samenstelling Raad van Bestuur:

De Cleyn Edwin, bediende, Wapenstildstandlaan 12 B7, 2600 Berchem
 Mannaerts Catharina, provinciaal secretaris CD&V, Tallaart 32, 2500 Lier (Koningshooikt)
 Martens Dirk, zelfstandige, Wijnegemsesteenweg 103A, 2970 Schilde
 Van Dooren Ariane, advocate, Ter Rivierenlaan 229, 2100 Deurne
 Wouters Eddy, verzekeringsadviseur, Quarteerstraat 10, 2627 Schelle, Belg

Controleorgaan:

CVBA KPMG Bedrijfsrevisoren (IBR Nr. B00001), Luchthaven Brussel Nationaal 1K te 1930 Zaventem, vertegenwoordigd door de heer Joris Mertens (IBR Nr A01880)

1.2.10 Unitas Arrondissement Limburg VZW

Juridische vorm: vereniging zonder winstoogmerk.

Zetel: Herckenrodesingel 4a, 3500 Hasselt.

Maatschappelijk doel: artikel 3 van de statuten: " De vereniging heeft tot doel, met uitsluiting van enig winstoogmerk, de materiële, communicatieve, logistieke en organisatorische aangelegenheden van de CD&V, op de meest ruime wijze te behartigen. Zij is bevoegd om alle roerende en onroerende goederen die zij voor het verwezenlijken van haar doel nodig heeft, in eigendom te nemen of te houden of andere zakelijke rechten uit te oefenen.

Zij kan in deze zin ook, doch slechts op bijkomstige wijze, handelsdaden stellen, enkel voor zover de opbrengst hiervan uitsluitend wordt besteed aan het doel waarvoor zij werd opgericht.

In het bijzonder zal zij instaan om mede volgende activiteiten te verrichten:

- het ondersteunen van alle organisatorische belangen van de CD&V
- het ondernemen van de gewenste en noodzakelijke activiteiten in verband met o.m. studie- en vormingswerk, communicatie en propaganda, de werking van jongeren, vrouwen, senioren en andere bijzondere doelgroepen (mandatarissen,, enz.) en thema's die relevant zijn;
- het behartigen van materiële, communicatieve, logistieke en organisatorische opdrachten

vanwege de algemene vergadering van CD&V
- de inrichting van een permanent secretariaat om hoger genoemde activiteiten te vervullen.

Samenstelling van de Raad van Bestuur:

Beke Wouter, Boterbloemstraat 1 te 3970 Leopoldsburg, Burgemeester, Belg
 Belet Ivo, Bekstraat 18 te 3500 Hasselt, Europees volksvertegenwoordiger, Belg
 Brouns Jo, Weertersteenweg 168 te 3640 Kinrooi, kabinetsmedewerker, Belg
 Ceyskens Lode, Heidestraat 41 te 3670 Meeuwen-Gruitrode, Volksvertegenwoordiger, Belg
 Christiaens An, Maastrichterstraat 67/2 te 3700 Tongeren, Vlaams Volksvertegenwoordiger, Belg
 Cuypers Anne, Boskantstraat 110 te 3581 Beringen, Vroedvrouw, Belg
 Claes Sonja, Terlaemenlaan 17 te 3550 Heusden-Zolder, Volksvertegenwoordiger, Belg
 Gerits Eric, Stationsstraat 95 te 3600 Genk, Directeur, Belg
 Govaerts Stefan, Molenstraat 53 te 3980 Tessenderlo, bediende, Belg
 Heeren Veerle, Oudestationsstraat 37 te 3806 Velm, Vlaams volksvertegenwoordiger, Belg
 Jamszid Maryam, Vlinderstraat 1/10, 3500 Hasselt, Belg
 Jans Vera, Lindestraat 229 te 3620 Lanaken, Vlaams volksvertegenwoordiger, Belg
 Kelchtermans Ludo, Kruisdijk 3 te 3990 Peer, revisor, Belg
 Kuylen Stijn, Schaveystraat 4, 3990 Peer, provinciaal secretaris, Belg
 Matheï Steven, Vinkstraat 15 te 3990 Peer, Burgemeester, Belg
 Moors Inge, Hoogstraat 39 te 3740 Rosmeer, gedeputeerde, Belg
 Ramaekers Mieke, Joseph Smeetslaan 251 te 3630 Maasmechelen, onderwijzeres, Belg
 Severy Mia, Kolonel Dussartplein 35/31, 3500 Hasselt, Belg
 Smeets Frank, St. Martensstraat 6 te 3910 Neerpelt, gedeputeerde, Belg
 Terwingen Raf, Desteinstraat 26 te 3630 Maasmechelen, Volksvertegenwoordiger, Belg
 Truyens Raf, Hoofdstraat 12 te 3941 Hechtel-Eksel, Ambtenaar, Belg
 Vandeput Marc, Runksterkiezel 109 te 3500 Hasselt, gedeputeerde, Belg
 Vandeurzen Jo, Brakenstraat 6 te 3600 Genk, volksvertegenwoordiger, Belg
 Vossius Diane, Fabriekstraat 76 te 3800 Sint Truiden, Lerares, Belg
 Wuestenbergs Heidi, Winkelbeekstraat 4 te 3545 Halen, Bediende, Belg

Controleorgaan:

CVBA KPMG Bedrijfsrevisoren (IBR Nr. B00001), Luchthaven Brussel Nationaal 1K te 1930 Zaventem, vertegenwoordigd door de heer Joris Mertens (IBR Nr A01880)

1.2.11 F.V. CD&V-provincieraadsfractie Limburg

Juridische vorm: Feitelijke Vereniging

Zetel: Herkenrodesingel 4a, 3500 Hasselt

Maatschappelijk doel: Ondersteuning van de eigen werking van de CD&V provincieraadsfractie Limburg en van de provincieraad waarvan deze fractie deel uit maakt.

Samenstelling van de Raad van Bestuur:

Brouns Jo, Weertersteenweg 168 te 3640 Kinrooi, Burgemeester, Belg
 Cleeren Jozef, Terbiest 49 te 3800 Sint-Truiden, gepensioneerd, Belg
 Cornelissen Sigrid, Smeetshofweg 26 te 3990 Peer, Maatschap. Werkster, Belg
 Gabriëls Liesbeth, Turfstraat 110/1 te 3600 Genk, Lic. Sociologie, Belg
 Gerits Erik, Stationsstraat 59/41 te 3600 Genk, Gedeputeerde, Belg
 Govaerts Stefan, Molenstraat 53 te 3980 Tessenderlo, bediende, Belg
 Moors Inge, Brugstraat 41/24 te 3740 Bilzen, gedeputeerde, Belg
 Nijs Bob, Einde 124 A te 3920 Lommel, bediende, Belg
 Ramaekers Mieke, Joseph Smeetslaan 251 te 3630 Maasmechelen, onderwijzeres, Belg
 Remans Veerle, Bijenbergstraat 7 te 3690 Zutendaal, Lic. Wiskunde, Belg
 Smeets Frank, Sint-Martensstraat 6 te 3910 Neerpelt, gedeputeerde, Belg
 Smets Frank, Visesteenvweg 140 te 3770 Riemst, bediende, Belg

Thijs Marleen, Nachtegalenstraat 53 te 3520 Zonhoven, Stafmedewerkster, Belg
 Truyens Raf, Hoofdstraat 12 te 3941 Eksel, bediende, Belg
 Vandeput Marc, Runksterkiezel 109 te 3500 Hasselt, advocaat, Belg
 Vossius Diane, Fabriekstraat 76 te 3800 Sint-Truiden, Licentiaat, Belg
 Wouters-Cuyppers Anne, Boskantstraat 110 te 3581 Beverlo, vroedvrouw, Belg
 Yildiz Fatma, Wildekerslaan 39 te 3600 Genk, thuiswerkend, Belg

Controleorgaan:

CVBA KPMG Bedrijfsrevisoren (IBR Nr. B00001), Luchthaven Brussel Nationaal 1K te 1930 Zaventem, vertegenwoordigd door de heer Joris Mertens (IBR Nr A01880)

1.2.12 CD&V-Provincieraadsfractie Vlaams-Brabant vzw

Juridische vorm: vereniging zonder winstoogmerk

Zetel: J. B. Van Monsstraat 107 te 3000 Leuven

Maatschappelijk doel: artikel 3 van de statuten: "de vereniging heeft tot doel, met uitsluiting van enig winstoogmerk, de materiële, communicatieve, logistieke en organisatorische aangelegenheden van CD&V binnen de provinciale partij-organen van Vlaams-Brabant, op de meest ruime wijze te behartigen. Zij is bevoegd om alle roerende en onroerende goederen die zij voor het verwezenlijken van haar doel nodig heeft, in eigendom te nemen of te houden of andere zakelijke rechten uit te oefenen.

Zij kan in deze zin ook, doch slechts op bijkomende wijze, handelsdaden stellen, enkel voor zover de opbrengst hiervan uitsluitend wordt besteed aan het doel waarvoor zij werd opgericht.

In het bijzonder zal zijn instaan om mede volgende activiteiten te verrichten:

- Het ondersteunen van alle organisatorische belangen van de CD&V in haar werkgebied
- Het ondernemen van de gewenste en noodzakelijke activiteiten in verband met o.m. studie- en vormingswerk, communicatie en propaganda, de werking van jongeren, vrouwen, senioren en andere bijzondere doelgroepen (mandatarissen, CDE, enz) en thema's die voor het eigen werkgebied relevant zijn;
- Het behartigen van materiële, communicatieve, logistieke en organisatorische opdrachten vanwege de algemene vergadering van CD&V;
- De inrichting van een permanent secretariaat om hogergenoemde activiteiten te vervullen."

Samenstelling van de Raad van Bestuur :

Claes Manu, burgemeester en bediende, Mettebeemden 6 te 3272 Scherpenheuvel-Zichem, Belg,
 Dehaene Tom, gedeputeerde, Eikstraat 83 te 1981 Zemst, Belg
 Hermans An, gepensioneerde, J.P. Verhagenstraat 17 te 3000 Leuven, Belg
 Swinnen Monique, gedeputeerde, Oudebaan 59 te 3202 Rillaar, Belg
 Taes Chris, burgemeester en bediende, Bruulstraat 32 te 3071 Kortenberg, Belg

Controleorgaan:

CVBA KPMG Bedrijfsrevisoren (IBR Nr. B00001), Luchthaven Brussel Nationaal 1K te 1930 Zaventem, vertegenwoordigd door de heer Joris Mertens (IBR Nr A01880)

1.2.13 Unitas Provincie Vlaams-Brabant vzw

Juridische vorm: vereniging zonder winstoogmerk

Zetel: Van Monsstraat 107 te 3000 Leuven

Maatschappelijk doel: artikel 3 van de statuten: " De vereniging heeft tot doel, met uitsluiting van enig winstoogmerk, de materiële, communicatieve, logistieke en organisatorische aangelegenheden van de CD&V , op de meest ruime wijze te behartigen. Zij is bevoegd om alle

roerende en onroerende goederen die zij voor het verwezenlijken van haar doel nodig heeft, in eigendom te nemen of te houden of andere zakelijke rechten uit te oefenen.
Zij kan in deze zin ook, doch slechts op bijkomstige wijze, handelsdaden stellen, enkel voor zover de opbrengst hiervan uitsluitend wordt besteed aan het doel waarvoor zij werd opgericht.

In het bijzonder zal zij instaan om mede volgende activiteiten te verrichten:

- Het ondersteunen van alle organisatorische belangen van de CD&V in haar werkgebied Vlaams Brabant
- Het ondernemen van de gewenste en noodzakelijke activiteiten in verband met o.m. studie- en vormingswerk, communicatie en propaganda, de werking van jongeren, vrouwen, senioren en andere bijzondere doelgroepen (mandatarissen,, enz.) en thema's die relevant zijn;
- Het behartigen van materiële, communicatieve, logistieke en organisatorische opdrachten vanwege de algemene vergadering van CD&V
- Het verspreiden en het propageren op de meest ruime schaal en met alle mogelijke middelen van de Christendemocratische gedachte;
- medefinanciering van de onkosten bij het organiseren van verkiezingen op bovenlokaal niveau;
- De inrichting van een permanent secretariaat om hoger genoemde activiteiten te vervullen.

Samenstelling van de Raad van bestuur:

Claes Manu, Mettebeemden 6, 3272 Testelt, bediende en burgemeester, Belg;
Desaegher Tom, Holsebeeksesteenweg 379, 3010 Kessel-lo, bediende, Belg;
Dehaene Tom, Eikstraat 83, 1981 Zemst, gedeputeerde, Belg;
Delvou Monique, Neerstraat 28, 1700 Dilbeek, bediende, Belg;
Dewandeleer Bart, Pastoor Vanderyckenstraat 22, 1933 Sterrebeek, bediende, Belg;
Haegemans Luc, Amerikalaan 17, 3000 Leuven, bediende, Belg;
Hendrickx Marie Jeanne, Maasstraat 3, 3272 Messelbroek, bediende, Belg;
Hendriks Roel, Korte Hayenhoekweg 12, 3910 Neerpelt, provinciaal secretaris, Belg;
Hermans An, PJ Verhaghestraat 17, 3000 Leuven, provincieraadslid, Belg;
Laurys Jan, Sparrenhof, 3290 Diest, bediende, Belg;
Mintjens Diane, Volmolenlaan 15, 3000 Leuven, bediende, Belg;
Olbrechts Jean Pol, P. Delestreststraat 53, 1850 Grimbergen, afgevaardigd bestuurder VZW, Belg;
Sobrie Anne, Bosstraat 158, 1640 St.-Genesius-Rode, provincieraadslid, Belg;
Steenackers Jelle, Mechelseweg 289b2, 1880 Kapelle o/d Bosch, bediende, Belg;
Swinnen Monique, Oude Baan 59, 3202 Aarschot, gedeputeerde, Belg;
Taes Chris, Bruulstraat 32, 3071 Erps Kwerps, burgemeester, Belg;
Vandevelde Andy, Grotesteeweg 91, 3350 Linter, bediende, Belg;
Wouters Jelle, Beukenlaan 37, 3110 Rotselaar, bediende, Belg;
Wynant Luc, Muilenstraat 1/12, 1770 Liedekerke, burgemeester, Belg;

Controleorgaan:

CVBA KPMG Bedrijfsrevisoren (IBR Nr. B00001), Luchthaven Brussel Nationaal 1K te 1930 Zaventem, vertegenwoordigd door de heer Joris Mertens (IBR Nr A01880)

1.2.14 Unitas Hoofdstedelijke Afdeling Brussel vzw

Juridische vorm: vereniging zonder winstoogmerk.

Zetel: Wetstraat 89, 1040 Brussel

Maatschappelijk doel: artikel 3 van de statuten: "De vereniging heeft tot doel, met uitsluiting van enig winstoogmerk, de materiële, communicatieve, logistieke en organisatorische aangelegenheden van CD&V in de Hoofdstedelijke afdeling Brussel op de meest ruime wijze te behartigen."

Samenstelling Raad van Bestuur:

Boodts Emmanuel, Grasmarkt 39-41 bus3a, 1000 Brussel, bediende, Belg
Depoorter Iris, Hof Terelst 10, 1790 Affligem, Adviseur, Belg

Mattheus Pieter-Jan, Eloystraat 36 bus 301, 1070 Anderlecht, bediende, Belg
Vandenabeele Geert, Rogierlaan 86, 1030 Schaarbeek, bediende, Belg
Michiels Peter, Laneastraat 91, 1020 Brussel, ambtenaar, Belg

Controleorgaan:

CVBA KPMG Bedrijfsrevisoren (IBR Nr. B00001), Luchthaven Brussel Nationaal 1K te 1930 Zaventem, vertegenwoordigd door de heer Joris Mertens (IBR Nr A01880)

1.2.15 F.V. CD&V-fractie Provincie Vlaams-Brabant

Juridische vorm: feitelijke vereniging

Zetel: J.B. Van Monsstraat 107 te 3000 Leuven

Maatschappelijk doel: de vereniging heeft tot doel de materiële, communicatieve, logistieke en organisatorische aangelegenheden van de CD&V-Fractie van de Provincie Vlaams-Brabant te behartigen. Het vermogen van de vereniging moet worden aangewend voor dit doel. De leden en hun eventuele rechtsopvolgers hebben geen deel in het vermogen van de vereniging, hebben geen recht op een aandeel in de behaalde winsten en kunnen geen opbrengsten halen uit de vereniging waardoor zij zich individueel verrijken. Bij uittreding, uitsluiting of overlijden kunnen zij nooit teruggave of vergoeding vorderen voor gestorte bijdragen of gedane inbrengen. Bij ontbinding van de vereniging, om welke reden dan ook, moet het vermogen van de vereniging worden bestemd tot een doel dat aansluit bij het doel van de vereniging en mag het niet worden uitgekeerd aan de leden.

Samenstelling van de raad van bestuur :

Claes Manu, burgemeester en bediende, Mettebeemden 6 te 3272 Scherpenheuvel-Zichem, Belg
Dehaene Tom, gedeputeerde, Eikstraat 83 te 1981 Zemst, Belg
Hermans An, gepensioneerde, J.P. Verhaghenstraat 17 te 3000 Leuven, Belg
Swinnen Monique, gedeputeerde, Oudebaan 59 te 3202 Rillaar, Belg
Taes Chris, burgemeester en bediende, Bruulstraat 32 te 3071 Kortenberg, Belg

Controleorgaan:

CVBA KPMG Bedrijfsrevisoren (IBR Nr. B00001), Luchthaven Brussel Nationaal 1K te 1930 Zaventem, vertegenwoordigd door de heer Joris Mertens (IBR Nr A01880)

1.2.16 CD&V-Provincieraadsfractie Oost-Vlaanderen

Juridische vorm: Feitelijke Vereniging

Zetel: Gouvernmentstraat 1 te 9000 Gent

Maatschappelijk doel: Ondersteuning fractiewerking CD&V provincieraadsleden Oost-Vlaanderen.

Samenstelling van de Raad van Bestuur :

Van Keymolen Phaedra, Koemeersstraat 19, 9450 Denderhoutem, ambtenaar, Belg;
Willems Annick, Eerstestraat 29, 9980 Sint-Laureins, pedagogisch adviseur, Belg.

Controleorgaan:

CVBA KPMG Bedrijfsrevisoren (IBR Nr. B00001), Luchthaven Brussel Nationaal 1K te 1930 Zaventem, vertegenwoordigd door de heer Joris Mertens (IBR Nr A01880)

1.2.17 Unitas Provincie Oost-Vlaanderen vzw

Juridische vorm: vereniging zonder winstoogmerk

Zetel: Koning Albertlaan 214 te 9000 Gent

Maatschappelijk doel: De vereniging heeft tot doel, met uitsluiting van enig winstoogmerk, de materiële, communicatieve, logistieke en organisatorische aangelegenheden van CD&V Oost-Vlaanderen op de meest ruime wijze te behartigen. Zij is bevoegd om alle roerende en onroerende goederen die zij voor het verwezenlijken van haar doel nodig heeft, in eigendom te nemen of te houden of andere zakelijke rechten uit te oefenen.

Zij kan in deze zin ook, doch slechts op bijkomstige wijze, handelsdaden stellen, enkel voor zover de opbrengst hiervan uitsluitend wordt besteed aan het doel waarvoor zij werd opgericht.

In het bijzonder zal zij instaan om mede volgende activiteiten te verrichten:

- het ondersteunen van alle organisatorische belangen van CD&V Oost-Vlaanderen;
- het ondernemen van de gewenste en noodzakelijke activiteiten in verband met o.m. studie en vormingswerk, communicatie en propaganda, de werking van jongeren, vrouwen, senioren en andere bijzondere doelgroepen (mandatarissen, enz.) en thema's die relevant zijn;
- het behartigen van materiële, communicatieve, logistieke en organisatorische opdrachten vanwege de Algemene Vergadering van CD&V Oost-Vlaanderen;
- de medefinanciering van de onkosten bij het organiseren van verkiezingen in de provincie;
- het verspreiden en het propageren op de meest ruime schaal en met alle mogelijk middelen van de Christendemocratische gedachte.
- de inrichting van secretariaten om bovengenoemde activiteiten te vervullen en de controle van de werking van die secretariaten.

De subsidie van de Provincie Oost-Vlaanderen kan enkel worden aangewend voor de bevordering van de bovenlokale partijwerking op het grondgebied Oost-Vlaanderen van de politieke partij waarvoor de vzw optreedt.

De subsidie kan worden aangewend voor de structurele, recurrente werking, alsook projecten waarbij specifiek aandacht wordt besteed aan het provinciale bestuursniveau of de provinciale beleidsvoering.

De vereniging moet functioneren onder het toezicht van een VZW bedoeld in artikel 22 van de wet van 4 juli 1989. De vzw Unitas Oost-Vlaanderen is rechtstreeks verbonden met de politieke partij CD&V, Wetstraat 89, 1040 Brussel. De vzw is een component van de vzw Agora en zal de vereisten die hieruit voortvloeien naleven.

Samenstelling van de Raad van Bestuur:

Dauwe Jozef, Gentsesteenweg 120, 9200 Dendermonde, gedeputeerde, Belg;
 De Cuyper Jo, Donkerstraat 10, 9111 Belsele (Sint-Niklaas), gepensioneerde, Belg;
 De Graeve Yves, Pastorijstraat 10, 9320 Aalst, fractiesecretaris CD&V-senaatsfractie, Belg;
 Roman Marc, Wurmendries 16, 9620 Zottegem, ambtenaar, Belg;
 Speeckaert Jozua, Hoge Bilk 7, 9950 Waarschoot, Belg;
 Van Keymolen Phaedra, Koemeersstraat 19, 9450 Denderhoutem, ambtenaar, Belg;
 Van Pee Jef, Weldebrake 8, 9041 Oostakker, sociaal verpleegkundige, Belg;
 Van Peteghem Martin, Baron De Gleylaan 19, 9840 De Pinte;
 Vanden Bossche Alain, Coupure 413, 9000 Gent, gepensioneerde, Belg;
 Velghe Veronique, Jozef II straat 73, 9000 Gent, provinciaal secretaris, Belg;
 Verwaeren Hendrik, Rijckelstraat 68, 9200 Appel (Dendermonde), Belg;
 Willems Annick, Eerstestraat 29, 9980 Sint-Laureins, pedagogisch adviseur, Belg;

Controleorgaan:

CVBA KPMG Bedrijfsrevisoren (IBR Nr. B00001), Luchthaven Brussel Nationaal 1K te 1930 Zaventem, vertegenwoordigd door de heer Joris Mertens (IBR Nr A01880)

1.2.18 CD&V-Provincieraadsfractie Provincie West-Vlaanderen

Juridische vorm: vereniging zonder winstoogmerk.

Zetel: Gistelse Steenweg 253, 8200 Sint-Andries Brugge

Maatschappelijk doel: artikel 3 van de statuten: "De vereniging heeft tot doel dienstverlenende, administratieve, voorlichtings-, vormings-, logistieke, materiële, communicatieve en ondersteunende activiteiten te ontplooiën ten behoeve van en namens de West-Vlaamse CD&V-provincieraadsfractie en haar leden, mede in de hoedanigheid van politieke vertegenwoordiging van de politieke partij CD&V in de provincie West-Vlaanderen. Daartoe zal de vereniging tevens ondersteuning bieden aan de algemene partijwerking en de partijorganisaties van CD&V in West-Vlaanderen en functioneert onder het toezicht van een vzw bedoeld in artikel 22 van de wet van 4 juli 1989 met het oog op de consolidatie van de partijboekhouding en de naleving van de regels inzake partijfinanciering. Om deze doelstellingen te verwezenlijken kan de vereniging, zonder dat deze opsomming beperkend is, personeel in dienst nemen, een fractiesecretariaat inrichten, fondsen opbouwen voor de toekomstige verkiezingen, zakelijke rechten uitoefenen, op bijkomende wijze handelsdaden stellen waarvan de opbrengst wordt besteed voor het doel waarvoor de vereniging werd opgericht, studie- en vormingsopdrachten verrichten, informatie- en voorlichting verstrekken, propaganda en promotie voeren voor CD&V en haar mandatarissen."

Samenstelling Raad Van Bestuur:

Decorte Guido, Polderstraat 8, 8670 Oostduinkerke, gedeputeerde, Belg.

De Cuyper Bernard, Jac. Van Belleghemstraat 11, 8310 Assebroek, gepensioneerd, Belg.

Dejaegher Christof, Beluikstraat 1, 8970 Poperinge, advocaat, Belg.

Laridon Lies, Ijzerlaan 58, 8600 Diksmuide, zelfstandig bankagent, Belg.

Spincemaille Eliane, Vichtestraat 5, 8553 Otegem, leerkracht licentiaat TEW, Belg.

Controleorgaan:

CVBA KPMG Bedrijfsrevisoren (IBR Nr. B00001), Luchthaven Brussel Nationaal 1K te 1930

Zaventem, vertegenwoordigd door de heer Joris Mertens (IBR Nr A01880)

1.2.19 Unitas Provincie West-Vlaanderen

Juridische vorm: vereniging zonder winstoogmerk.

Zetel: Gistelse Steenweg 253, 8200 Sint-Andries Brugge

Maatschappelijk doel: Artikel 3 van de statuten: "De vereniging heeft tot doel, met uitsluiting van enig winstoogmerk, de materiële, communicatieve, logistieke en organisatorische aangelegenheden van CD&V op de meest ruime wijze te behartigen. Zij is bevoegd om alle roerende en onroerende goederen die zij voor het verwezenlijken van haar doel nodig heeft, in eigendom te nemen of te houden of andere zakelijke rechten uit te oefenen.

Zij kan in deze zin ook, doch slechts op bijkomstige wijze, handelsdaden stellen, enkel voor zover de opbrengst hiervan uitsluitend wordt besteed aan het doel waarvoor zij werd opgericht.

In het bijzonder zal zij instaan om mede volgende activiteiten te verrichten:

- Het ondersteunen van alle organisatorische belangen van CD&V;
- Het ondernemen van de gewenste en noodzakelijke activiteiten in verband met o.m. studie- en vormingswerk, communicatie en propaganda, de werking van jongeren, vrouwen, senioren en andere bijzondere doelgroepen (mandatarissen, enz.) en thema's die relevant zijn;
- Het behartigen van materiële, communicatieve, logistieke en organisatorische opdrachten vanwege de Algemene Vergadering van CD&V;
- De medefinanciering van de onkosten bij het organiseren van verkiezingen in de provincie;
- Het verspreiden en het propageren op de meest ruime schaal en met alle mogelijk middelen van de Christen-democratische gedachte.
- De inrichting van secretariaten om bovengenoemde activiteiten te vervullen en de controle van de werking van die secretariaten."

Samenstelling Raad Van Bestuur zoals vermeld in de statuten:

Bossuyt Michael, Loweg 4, 8377 Houtave, gepensioneerd, Belg
 de Bethune Jean, Van Belleghemdreef 27, 8510 Marke, bestendig afgevaardigde, Belg
 De Brabandere Arne, Kleine Stadenstraat 28, 8830 Hooglede, kabinetsmedewerker, Belg
 Decorte Guido, Polderstraat 8, 8670 Oostduinkerke, gedeputeerde, Belg
 De Cuyper Bernard, Jacobus Van Belleghemstraat 11, 8310 Assebroek, gemeenteraadslid, Belg
 De Graeve Yves, Pastorijstraat 10, 9320 Aalst, fractiesecretaris CD&V-senaatsfractie, Belg
 Dejaegher Christof, Beluikstraat 1, 8970 Poperinge, burgemeester, Belg
 De Langhe Piet, De Klokke Zuid 10, 8200 Sint-Andries Brugge, nationaal bewegingscoördinator
 Demuyt Johan, Lindenlaan 36, 8400 Oostende, onderwijzer, Belg
 Desmyter Ben, Blasiusstraat 60, 8972 Krombeke, provinciaal secretaris CD&V, Belg
 Dochy Bart, Kapelstraat 7, 8880 Sint-Eloois-Winkel, volksvertegenwoordiger en burgemeester, Belg
 Himpe Ilse, Weggevoerdenstraat 10, 8770 Ingelmunster, bediende, Belg
 Jonckheere Joachim, Roeselarestraat 98, 8980 Zonnebeke, bediende, Belg
 Kindt Els, Hoogwielkestraat 55, 8810 Lichtervelde, schepen, Belg
 Mommerency Hans, Pauwstraat 19, 8840 Oostnieuwkerke, Provincieraadslid, Belg
 Muylle Nathalie, Vijfwegenstraat 316, 8800 Rumbeke, volksvertegenwoordiger
 Mylle Gerda, Korenmarkt 12 bus 5, 8870 Izegem, voorzitter beweging.net, Belg
 Naeyaert Bart, Aartrijkestraat 38, 8820 Torhout, bestendig afgevaardigde, Belg
 Neirynd Jo, Gemeenteplein 2, 8790 Waregem, schepen, Belg
 Poleyn Sabine, Otegemstraat 131, 8550 Zwevegem, onderwijzeres, Belg
 Pollentier Tom, Brouwerijstraat 17 bus 2, 8680 Koekelare, adjunct afdelingshoofd De Sleutel Brugge, Belg
 Roelof Els, Sint-Godelievestraat 40, 8020 Oostkamp, consulent, Belg
 Slegers Bercy, Speiestraat 20, 8940 Wervik, kabinetsmedewerker, Belg
 Soens Rik, Bermkouter 4, 8791 Beveren-Leie, provincieraadslid, Belg
 Spincemaille Eliane, Vichtestraat 5, 8553 Otegem, voorzitter provincieraad, Belg
 Vandenkendelaere Tom, Brugsesteenweg 37 bus 6, 8800 Roeselare, Lid Europees Parlement, Belg
 Vandromme Loes, Komstraat 84, 8970 Poperinge, parlementair medewerker, Belg
 Vannieuwenhuyze Luc, Bruggestraat 22, 8700 Tielt, provincieraadslid, Belg
 Vanpoucke Daniël, Tielstraat 104, 8760 Meulebeke, gepensioneerd, Belg
 Vermeire Kristof, Ruiterslaan 9B, 8450 Bredene, Adjunct-adviseur, Belg

Controleorgaan:

CVBA KPMG Bedrijfsrevisoren (IBR Nr. B00001), Luchthaven Brussel Nationaal 1K te 1930 Zaventem, vertegenwoordigd door de heer Joris Mertens (IBR Nr A01880)

1.3. Wijzigingen in de consolidatiekring ten opzichte van vorig boekjaar

Nihil

2. BALANS EN RESULTATENREKENING VAN ELKE COMPONENT

Hierna worden de balansen en resultatenrekeningen van elke component opgenomen.

440.688.123

Jaarrekening AGORA VZW per 31/12/2017**1. BALANS****ACTIVA**

	BJ 2017	BJ 2016
VASTE ACTIVA	0,00	0,00
I. OPRICHTINGSKOSTEN	0,00	0,00
II. IMMATERIELE VASTE ACTIVA	0,00	0,00
III. MATERIELE VASTE ACTIVA	0,00	0,00
A. Terreinen en gebouwen	0,00	0,00
B. Installaties, machines en uitrusting	0,00	0,00
C. Meubilair en rollend materieel	0,00	0,00
D. Leasing en soortgelijke rechten	0,00	0,00
E. Overige materiële vaste activa	0,00	0,00
F. Activa in aanbouw en vooruitbetalingen	0,00	0,00
IV. FINANCIËLE VASTE ACTIVA	0,00	0,00
VLOTTENDE ACTIVA	484.331,95	456.582,35
V. VORDERINGEN OP MEER DAN EEN JAAR	0,00	0,00
A. Handelsvorderingen	0,00	0,00
B. Overige vorderingen	0,00	0,00
VOORRADEN EN BESTELLINGEN IN UITVOERING	0,00	0,00
VI. VORDERINGEN OP TEN HOOGSTE EEN JAAR	0,00	0,00
A. Vorderingen uit gewone werking	0,00	0,00
B. Overige vorderingen	0,00	0,00
VIII. GELDBELEGGINGEN	0,00	0,00
IX. LIQUIDE MIDDELEN	484.331,95	456.582,35
X. OVERLOPENDE REKENINGEN	0,00	0,00
TOTAAL DER ACTIVA	484.331,95	456.582,35

Jaarrekening AGORA VZW per 31/12/2017

PASSIVA		BJ 2017	BJ 2016
<i>EIGEN MIDDELEN</i>		1.225,63	1.524,36
I.	MAATSCHAPPELIJK FONDS EN RESERVES	1.524,36	2.220,03
II.	HERWAARDERINGSMEERWAARDEN	0,00	0,00
III.	OVERGEDRAGEN RESULTAAT		
	overgedragen winst (+)		
	overgedragen verlies (-)	-298,73	-695,67
IV.	KAPITAALSUBSIDIES	0,00	0,00
<i>VOORZIENINGEN EN UITGESTELDE BELASTINGEN</i>		0,00	0,00
V.A.	Voorzieningen voor risico's en kosten	0,00	0,00
	A. Voorzieningen voor verkiezingspropaganda	0,00	0,00
	B. Voorzieningen voor pensioen en soortgelijke verplichtingen	0,00	0,00
	C. Voorzieningen voor grote herstellings- en onderhoudswerken	0,00	0,00
	D. Voorzieningen voor overige risico's en kosten	0,00	0,00
V.B.	Uitgestelde belastingen	0,00	0,00
<i>SCHULDEN</i>		483.106,32	455.057,99
VI.	Schulden op meer dan een jaar	0,00	0,00
	A. Financiële schulden	0,00	0,00
	1. Kredietinstellingen	0,00	0,00
	2. Leasingschulden en soortgelijke	0,00	0,00
	3. Overige leningen	0,00	0,00
	B. Schulden uit gewone werking	0,00	0,00
	C. Overige schulden	0,00	0,00
VII.	Schulden op ten hoogste één jaar	483.106,32	455.057,99
	A. Schulden op meer dan één jaar die binnen het jaar vervallen	0,00	0,00
	B. Financiële schulden	0,00	0,00
	1. Kredietinstellingen	0,00	0,00
	2. Overige schulden	0,00	0,00
	C. Schulden uit gewone werking	483.106,32	455.057,99
	Schulden met betrekking tot belastingen,		
	D. bezoldigingen en sociale lasten	0,00	0,00
	1. Belastingen	0,00	0,00
	2. Bezoldigingen en sociale lasten	0,00	0,00
	E. Overige schulden	0,00	0,00
VIII.	Overlopende rekeningen (492/3/9)	0,00	0,00
TOTAAL DER PASSIVA		484.331,95	456.582,35

440.688.123

Jaarrekening AGORA VZW per 31/12/2017**1. RESULTATENREKENING**

	BJ 2017	BJ 2016
I. OPBRENGSTEN UIT DE GEWONE WERKING	5.453.280,00	5.276.865,84
A. Belgische overheidsbijdragen	5.453.280,00	5.276.865,84
B. Andere bijdragen	0,00	0,00
0. Geconsolideerde verbonden entiteiten	0,00	0,00
1. Niet geconsolideerde verbonden entiteiten		
2. Mandatarissen	0,00	0,00
3. Andere		
C. Lidgelden	0,00	0,00
D. Opbrengsten uit het onroerend vermogen	0,00	0,00
E. Opbrengsten van manifestaties, publicaties en reclame	0,00	0,00
F. Giften, schenkingen of legaten van natuurlijke personen	0,00	0,00
G. Diverse opbrengsten	0,00	0,00
II. KOSTEN VOOR DE GEWONE WERKING	5.453.497,71	5.277.477,23
A		
I. Voorraden en werken in uitvoering	0,00	0,00
1. Inkopen		
2. Wijzigingen in de voorraad en bestellingen in uitvoering		
A		
II. Dotaties	5.446.280,00	5.270.865,84
0. Geconsolideerde verbonden entiteiten	5.446.280,00	5.270.865,84
1. Niet geconsolideerde verbonden entiteiten		
2. Mandatarissen		
3. Andere	0,00	0,00
B. Diensten en diverse goederen	7.217,71	6.611,39
1. Huisvestingskosten	0,00	0,00
2. Administratie en beheer	7.217,71	6.611,39
3. Publicaties	0,00	0,00
4. Reclame, propaganda en vergaderingen, inbegrepen de verkiezingskosten	0,00	0,00
5. Diverse kosten	0,00	0,00
C. Personeelskosten	0,00	0,00
D. Afschrijvingen en waardeverminderingen op immateriële en materiële vaste activa	0,00	0,00
E. Waardeverminderingen op voorraden en vorderingen uit de gewone werking	0,00	0,00
F. Voorzieningen voor risico's en kosten (toev. (+), best. (-), terug (-))	0,00	0,00
G. Andere kosten voor de gewone werking	0,00	0,00
H. Geactiveerde kosten (-)	0,00	0,00
III. RESULTAAT UIT DE GEWONE WERKING	-217,71	-611,39
VÓÓR FINANCIËLE RESULTATEN		

440.688.123

Jaarrekening AGORA VZW per 31/12/2017**RESULTATENREKENING (vervolg)**

	BJ 2017	BJ 2016
IV. FINANCIËLE OPBRENGSTEN		
A. Opbrengsten uit financiële vaste activa	0,00	0,00
B. Opbrengsten uit vlottende activa	0,00	0,00
C. Overige financiële opbrengsten	0,00	0,00
V. FINANCIËLE KOSTEN	81,02	84,28
A. Kosten van schulden	0,00	0,00
Waardeverminderingen op vlottende activa andere		
B. dan bedoeld onder II E	0,00	0,00
C. Overige financiële kosten	81,02	84,28
VI. RESULTAAT UIT GEWONE WERKING NA FINANCIELE RESULTAAT	-298,73	-695,67
VII. UITZONDERLIJKE OPBRENGSTEN	0,00	0,00
VIII. UITZONDERLIJKE KOSTEN	0,00	0,00
IX. BELASTINGEN OP HET RESULTAAT	0,00	0,00
X. RESULTAAT VAN HET BOEKJAAR	-298,73	-695,67

414.749.234

Jaarrekening UNITAS VZW per 31/12/2017**1. BALANS****ACTIVA**

	BJ 2017	BJ 2016
VASTE ACTIVA	1.010.255,99	1.250.673,58
I. OPRICHTINGSKOSTEN		0,00
II. IMMATERIELE VASTE ACTIVA	191.009,85	8.859,68
III. MATERIELE VASTE ACTIVA	815.460,82	1.238.028,58
A. Terreinen en gebouwen	602.120,50	785.466,30
B. Installaties, machines en uitrusting	32.473,50	3.957,03
C. Meubilair en rollend materieel	173.366,82	278.662,75
D. Leasing en soortgelijke rechten	0,00	0,00
E. Overige materiële vaste activa	7.500,00	7.500,00
F. Activa in aanbouw en vooruitbetalingen	0,00	162.442,50
IV. FINANCIELE VASTE ACTIVA	3.785,32	3.785,32
VLOTTENDE ACTIVA	8.351.774,58	7.531.743,84
V. VORDERINGEN OP MEER DAN EEN JAAR	15.116,09	12.602,56
A. Handelsvorderingen	0,00	0,00
B. Overige vorderingen	15.116,09	12.602,56
VOORRADEN EN BESTELLINGEN IN UITVOERING	395.000,00	0,00
VI. VORDERINGEN OP TEN HOOGSTE EEN JAAR	687.574,87	657.685,34
A. Vorderingen uit gewone werking	650.692,10	640.159,51
B. Overige vorderingen	36.882,77	17.525,83
VIII. GELDBELEGGINGEN	0,00	0,00
IX. LIQUIDE MIDDELEN	7.102.107,45	6.691.898,17
X. OVERLOPENDE REKENINGEN	151.976,17	169.557,77
TOTAAL DER ACTIVA	9.362.030,57	8.782.417,42

414.749.234

Jaarrekening UNITAS VZW per 31/12/2017

PASSIVA		BJ 2017	BJ 2016
EIGEN MIDDELEN		5.162.776,47	4.499.626,90
I.	MAATSCHAPPELIJK FONDS EN RESERVES	4.499.626,90	3.416.319,95
II.	HERWAARDERINGSMEERWAARDEN		0,00
III.	OVERGEDRAGEN RESULTAAT		
	overgedragen winst (+)	663.149,57	1.083.306,95
	overgedragen verlies (-)		
IV.	KAPITAALSUBSIDIES	0,00	0,00
VOORZIENINGEN EN UITGESTELDE BELASTINGEN		3.180.000,00	2.666.250,00
V.A.	Voorzieningen voor risico's en kosten	3.180.000,00	2.666.250,00
	A. Voorzieningen voor verkiezingspropaganda	3.180.000,00	2.666.250,00
	B. Voorzieningen voor pensioen en soortgelijke verplichtingen	0,00	0,00
	C. Voorzieningen voor grote herstellings- en onderhoudswerken	0,00	0,00
	D. Voorzieningen voor overige risico's en kosten	0,00	0,00
V.B.	Uitgestelde belastingen	0,00	0,00
SCHULDEN		1.019.254,10	1.616.540,52
VI.	Schulden op meer dan een jaar	0,00	0,00
	A. Financiële schulden	0,00	0,00
	1. Kredietinstellingen	0,00	0,00
	2. Leasingschulden en soortgelijke	0,00	0,00
	3. Overige leningen	0,00	0,00
	B. Schulden uit gewone werking	0,00	0,00
	C. Overige schulden	0,00	0,00
VII.	Schulden op ten hoogste één jaar	711.751,38	1.283.530,32
	A. Schulden op meer dan één jaar die binnen het jaar vervallen	0,00	0,00
	B. Financiële schulden	0,00	0,00
	1. Kredietinstellingen	0,00	0,00
	2. Overige schulden	0,00	0,00
	C. Schulden uit gewone werking	259.154,64	629.363,51
	Schulden met betrekking tot belastingen,		
	D. bezoldigingen en sociale lasten	450.946,74	374.563,34
	1. Belastingen	12.684,51	0,00
	2. Bezoldigingen en sociale lasten	438.262,23	374.563,34
	E. Overige schulden	1.650,00	279.603,47
VIII.	Overlopende rekeningen (492/3/9)	307.502,72	333.010,20
TOTAAL DER PASSIVA		9.362.030,57	8.782.417,42

414.749.234

Jaarrekening UNITAS VZW per 31/12/2017**1. RESULTATENREKENING**

	BJ 2017	BJ 2016
I. OPBRENGSTEN UIT DE GEWONE WERKING	9.011.150,64	8.366.522,64
A. Belgische overheidsbijdragen	0,00	0,00
B. Andere bijdragen	7.254.224,63	7.020.495,78
0. Geconsolideerde verbonden entiteiten	7.057.611,68	6.849.764,71
1. Niet geconsolideerde verbonden entiteiten		
2. Mandatarissen	196.612,95	170.731,07
3. Andere		
C. Lidgeden	470.720,26	500.215,55
D. Opbrengsten uit het onroerend vermogen	110.169,00	127.311,91
E. Opbrengsten van manifestaties, publicaties en reclame	62.464,69	128.596,96
F. Giften, schenkingen of legaten van natuurlijke personen	595.418,00	11.548,15
G. Diverse opbrengsten	518.154,06	578.354,29
II. KOSTEN VOOR DE GEWONE WERKING	8.342.208,03	8.402.431,91
A		
I. Voorraden en werken in uitvoering	125.471,56	0,00
1. Inkopen	125.471,56	0,00
2. Wijzigingen in de voorraad en bestellingen in uitvoering	0,00	0,00
A		
II. Dotaties	721.091,28	460.877,25
0. Geconsolideerde verbonden entiteiten	241.372,44	239.968,44
1. Niet geconsolideerde verbonden entiteiten	454.617,93	198.000,00
2. Mandatarissen	0,00	0,00
3. Andere	25.100,91	22.908,81
B. Diensten en diverse goederen	3.087.752,32	3.790.479,34
1. Huisvestingskosten	169.661,71	161.529,97
2. Administratie en beheer	1.252.437,27	1.575.403,43
3. Publicaties	414.941,28	469.011,80
4. Reclame, propaganda en vergaderingen, inbegrepen de verkiezingskosten	1.192.488,90	1.584.534,14
5. Diverse kosten	58.223,16	
C. Personeelskosten	2.905.568,13	2.802.555,43
D. Afschrijvingen en waardeverminderingen op immateriële en materiële vaste activa	678.777,05	678.888,98
E. Waardeverminderingen op voorraden en vorderingen uit de gewone werking		
F. Voorzieningen voor risico's en kosten (toev. (+), best. (-), terug (-))	513.750,00	513.750,00
G. Andere kosten voor de gewone werking	309.797,69	155.880,91
H. Geactiveerde kosten (-)	0,00	0,00
III. RESULTAAT UIT DE GEWONE WERKING	668.942,61	-35.909,27
VÓÓR FINANCIËLE RESULTATEN		

414.749.234

Jaarrekening UNITAS VZW per 31/12/2017

RESULTATENREKENING (vervolg)

	BJ 2017	BJ 2016
IV. FINANCIËLE OPBRENGSTEN	4.206,53	6.423,86
A. Opbrengsten uit financiële vaste activa	0,00	0,00
B. Opbrengsten uit vlottende activa	4.204,35	6.415,86
C. Overige financiële opbrengsten	2,18	8,00
V. FINANCIËLE KOSTEN	4.385,06	6.129,29
A. Kosten van schulden		1.089,32
Waardeverminderingen op vlottende activa andere		
B. dan bedoeld onder II E	0,00	0,00
C. Overige financiële kosten	4.385,06	5.039,97
VI. RESULTAAT UIT GEWONE WERKING NA FINANCIËL RESULTAAT	668.764,08	-35.614,70
VII. UITZONDERLIJKE OPBRENGSTEN	10.749,16	1.126.153,75
VIII. UITZONDERLIJKE KOSTEN	16.363,67	7.232,10
IX. BELASTINGEN OP HET RESULTAAT	0,00	0,00
X. RESULTAAT VAN HET BOEKJAAR	663.149,57	1.083.306,95

421.024.639

Jaarrekening CEDER VZW per 31/12/2017**1. BALANS****ACTIVA**

	BJ 2017	BJ 2016
VASTE ACTIVA	0,00	0,00
I. OPRICHTINGSKOSTEN	0,00	0,00
II. IMMATERIELE VASTE ACTIVA	0,00	0,00
III. MATERIELE VASTE ACTIVA	0,00	0,00
A. Terreinen en gebouwen	0,00	0,00
B. Installaties, machines en uitrusting	0,00	0,00
C. Meubilair en rollend materieel	0,00	0,00
D. Leasing en soortgelijke rechten	0,00	0,00
E. Overige materiële vaste activa	0,00	0,00
F. Activa in aanbouw en vooruitbetalingen	0,00	0,00
IV. FINANCIELE VASTE ACTIVA	0,00	0,00
VLOTTENDE ACTIVA	64.160,72	67.015,82
V. VORDERINGEN OP MEER DAN EEN JAAR	16.286,06	7.603,46
A. Handelsvorderingen	16.263,24	7.574,12
B. Overige vorderingen	22,82	29,34
VOORRADEN EN BESTELLINGEN IN UITVOERING	0,00	0,00
VI. VORDERINGEN OP TEN HOOGSTE EEN JAAR	0,00	0,00
A. Vorderingen uit gewone werking	0,00	0,00
B. Overige vorderingen	0,00	0,00
VIII. GELDBELEGGINGEN	0,00	0,00
IX. LIQUIDE MIDDELEN	47.135,16	59.412,36
X. OVERLOPENDE REKENINGEN	739,50	0,00
TOTAAL DER ACTIVA	64.160,72	67.015,82

Jaarrekening CEDER VZW per 31/12/2017

PASSIVA		BJ 2017	BJ 2016
EIGEN MIDDELEN			
		20.051,73	32.811,14
I.	MAATSCHAPPELIJK FONDS EN RESERVES	32.811,14	94.621,59
II.	HERWAARDERINGSMEERWAARDEN	0,00	0,00
III.	OVERGEDRAGEN RESULTAAT		
	overgedragen winst (+)		
	overgedragen verlies (-)	-12.759,41	-61.810,45
IV.	KAPITAALSUBSIDIES	0,00	0,00
VOORZIENINGEN EN UITGESTELDE BELASTINGEN		0,00	0,00
V.A.	Voorzieningen voor risico's en kosten	0,00	0,00
	A. Voorzieningen voor verkiezingspropaganda	0,00	0,00
	B. Voorzieningen voor pensioen en soortgelijke verplichtingen	0,00	0,00
	C. Voorzieningen voor grote herstellings- en onderhoudswerken	0,00	0,00
	D. Voorzieningen voor overige risico's en kosten	0,00	0,00
V.B.	Uitgestelde belastingen	0,00	0,00
SCHULDEN		44.108,99	34.204,68
VI.	Schulden op meer dan een jaar	0,00	0,00
	A. Financiële schulden	0,00	0,00
	1. Kredietinstellingen	0,00	0,00
	2. Leasingschulden en soortgelijke	0,00	0,00
	3. Overige leningen	0,00	0,00
	B. Schulden uit gewone werking	0,00	0,00
	C. Overige schulden	0,00	0,00
VII.	Schulden op ten hoogste één jaar	42.038,99	32.615,97
	A. Schulden op meer dan één jaar die binnen het jaar vervallen	0,00	0,00
	B. Financiële schulden	0,00	0,00
	1. Kredietinstellingen	0,00	0,00
	2. Overige schulden	0,00	0,00
	C. Schulden uit gewone werking	18.550,75	13.221,14
	Schulden met betrekking tot belastingen,		
	D. bezoldigingen en sociale lasten	23.488,24	19.394,83
	1. Belastingen	0,00	0,00
	2. Bezoldigingen en sociale lasten	23.488,24	19.394,83
	E. Overige schulden	0,00	0,00
VIII.	Overlopende rekeningen (492/3/9)	2.070,00	1.588,71
TOTAAL DER PASSIVA		64.160,72	67.015,82

421.024.639

Jaarrekening CEDER VZW per 31/12/2017**1. RESULTATENREKENING**

	BJ 2017	BJ 2016
I. OPBRENGSTEN UIT DE GEWONE WERKING	164.446,04	146.567,42
A. Belgische overheidsbijdragen	0,00	0,00
B. Andere bijdragen	144.000,00	144.000,00
0. Geconsolideerde verbonden entiteiten	144.000,00	144.000,00
1. Niet geconsolideerde verbonden entiteiten		
2. Mandatarissen	0,00	0,00
3. Andere		
C. Lidgelden	0,00	0,00
D. Opbrengsten uit het onroerend vermogen	0,00	0,00
E. Opbrengsten van manifestaties, publicaties en reclame	16.263,24	0,00
F. Giften, schenkingen of legaten van natuurlijke personen	0,00	500,00
G. Diverse opbrengsten	4.182,80	2.067,42
II. KOSTEN VOOR DE GEWONE WERKING	177.106,47	208.362,76
A		
I. Voorraden en werken in uitvoering	0,00	0,00
1. Inkopen		
2. Wijzigingen in de voorraad en bestellingen in uitvoering		
A		
II. Dotaties	0,00	0,00
0. Geconsolideerde verbonden entiteiten		
1. Niet geconsolideerde verbonden entiteiten		
2. Mandatarissen		
3. Andere	0,00	0,00
B. Diensten en diverse goederen	35.978,60	65.211,98
1. Huisvestingskosten	0,00	0,00
2. Administratie en beheer	7.967,41	10.087,23
3. Publicaties	0,00	0,00
4. Reclame, propaganda en vergaderingen, inbegrepen de verkiezingskosten	28.011,19	55.124,75
5. Diverse kosten	0,00	0,00
C. Personeelskosten	140.950,94	142.770,68
D. Afschrijvingen en waardeverminderingen op immateriële en materiële vaste activa	0,00	0,00
E. Waardeverminderingen op voorraden en vorderingen uit de gewone werking	0,00	0,00
F. Voorzieningen voor risico's en kosten (toev. (+), best. (-), terug (-))	0,00	0,00
G. Andere kosten voor de gewone werking	176,93	380,10
H. Geactiveerde kosten (-)	0,00	0,00
III. RESULTAAT UIT DE GEWONE WERKING	-12.660,43	-61.795,34
VÓÓR FINANCIËLE RESULTATEN		

421.024.639

Jaarrekening CEDER VZW per 31/12/2017**RESULTATENREKENING (vervolg)**

	BJ 2017	BJ 2016
IV. FINANCIËLE OPBRENGSTEN		
A. Opbrengsten uit financiële vaste activa	0,01	10,15
B. Opbrengsten uit vlottende activa	0,00	0,00
C. Overige financiële opbrengsten	0,01	10,15
	0,00	0,00
V. FINANCIËLE KOSTEN		
A. Kosten van schulden	98,99	25,26
Waardeverminderingen op vlottende activa andere	0,00	0,00
B. dan bedoeld onder II E	0,00	0,00
C. Overige financiële kosten	98,99	25,26
VI. RESULTAAT UIT GEWONE WERKING NA FINANCIELE RESULTAAT	-12.759,41	-61.810,45
VII. UITZONDERLIJKE OPBRENGSTEN	0,00	0,00
VIII. UITZONDERLIJKE KOSTEN	0,00	0,00
IX. BELASTINGEN OP HET RESULTAAT	0,00	0,00
X. RESULTAAT VAN HET BOEKJAAR	-12.759,41	-61.810,45

Jaarrekening CD&V KAMERFRACTIE FV per 31/12/2017**1. BALANS****ACTIVA**

	BJ 2017	BJ 2016
VASTE ACTIVA	464,87	1.715,19
I. OPRICHTINGSKOSTEN		
II. IMMATERIELE VASTE ACTIVA		
III. MATERIELE VASTE ACTIVA	464,87	1.715,19
A. Terreinen en gebouwen	0,00	0,00
B. Installaties, machines en uitrusting	0,00	0,00
C. Meubilair en rollend materieel	464,87	1.715,19
D. Leasing en soortgelijke rechten	0,00	0,00
E. Overige materiële vaste activa	0,00	0,00
F. Activa in aanbouw en vooruitbetalingen	0,00	0,00
IV. FINANCIËLE VASTE ACTIVA	0,00	0,00
VLOTTENDE ACTIVA	1.141.778,66	1.014.549,48
V. VORDERINGEN OP MEER DAN EEN JAAR	0,00	0,00
A. Handelsvorderingen	0,00	0,00
B. Overige vorderingen	0,00	0,00
VOORRADEN EN BESTELLINGEN IN UITVOERING		
VI. VORDERINGEN OP TEN HOOGSTE EEN JAAR	2.908,70	550,00
A. Vorderingen uit gewone werking	2.608,70	250,00
B. Overige vorderingen	300,00	300,00
VIII. GELDBELEGGINGEN	368.069,48	368.069,48
IX. LIQUIDE MIDDELEN	757.289,86	633.443,52
X. OVERLOPENDE REKENINGEN	13.510,62	12.486,48
TOTAAL DER ACTIVA	1.142.243,53	1.016.264,67

Jaarrekening CD&V KAMERFRACTIE FV per 31/12/2017

PASSIVA		BJ 2017	BJ 2016
<i>EIGEN MIDDELEN</i>		914.611,36	841.523,48
I.	MAATSCHAPPELIJK FONDS EN RESERVES	841.523,46	804.400,42
II.	HERWAARDERINGSMEERWAARDEN	0,00	0,00
III.	OVERGEDRAGEN RESULTAAT		
	overgedragen winst (+)	73.087,90	37.123,05
	overgedragen verlies (-)		
IV.	KAPITAALSUBSIDIES		0,01
<i>VOORZIENINGEN EN UITGESTELDE BELASTINGEN</i>		224.000,00	168.000,00
V.A.	Voorzieningen voor risico's en kosten	224.000,00	168.000,00
	A. Voorzieningen voor verkiezingspropaganda	224.000,00	168.000,00
	B. Voorzieningen voor pensioen en soortgelijke verplichtingen		
	C. Voorzieningen voor grote herstellings- en onderhoudswerken		
	D. Voorzieningen voor overige risico's en kosten		
V.B.	Uitgestelde belastingen		
<i>SCHULDEN</i>		3.632,17	6.741,19
VI.	Schulden op meer dan een jaar		
	A. Financiële schulden		
	1. Kredietinstellingen		
	2. Leasingschulden en soortgelijke		
	3. Overige leningen		
	B. Schulden uit gewone werking		
	C. Overige schulden		
VII.	Schulden op ten hoogste één jaar	3.587,79	6.300,70
	A. Schulden op meer dan één jaar die binnen het jaar vervallen		
	B. Financiële schulden		
	1. Kredietinstellingen		
	2. Overige schulden		
	C. Schulden uit gewone werking	3.587,79	6.300,70
	Schulden met betrekking tot belastingen,		
	D. bezoldigingen en sociale lasten	0,00	0,00
	1. Belastingen	0,00	0,00
	2. Bezoldigingen en sociale lasten	0,00	0,00
	E. Overige schulden	0,00	0,00
VIII.	Overlopende rekeningen (492/3/9)	44,38	440,49
TOTAAL DER PASSIVA		1.142.243,53	1.016.264,67

Jaarrekening CD&V KAMERFRACTIE FV per 31/12/2017**1. RESULTATENREKENING**

	BJ 2017	BJ 2016
I. OPBRENGSTEN UIT DE GEWONE WERKING	235.424,18	188.514,86
A. Belgische overheidsbijdragen	180.720,00	181.800,00
B. Andere bijdragen		
0. Geconsolideerde verbonden entiteiten	2.608,70	
1. Niet geconsolideerde verbonden entiteiten		
2. Mandatarissen		
3. Andere		
C. Lidgelden		
D. Opbrengsten uit het onroerend vermogen		
E. Opbrengsten van manifestaties, publicaties en reclame		
F. Giften, schenkingen of legaten van natuurlijke personen		
G. Diverse opbrengsten	52.095,48	6.714,86
II. KOSTEN VOOR DE GEWONE WERKING	162.884,88	151.343,11
A		
I. Voorraden en werken in uitvoering	0,00	0,00
1. Inkopen		
2. Wijzigingen in de voorraad en bestellingen in uitvoering		
A		
II. Dotaties		
0. Geconsolideerde verbonden entiteiten		
1. Niet geconsolideerde verbonden entiteiten		
2. Mandatarissen		
3. Andere		
B. Diensten en diverse goederen	105.089,61	90.187,36
1. Huisvestingskosten		
2. Administratie en beheer	53.330,72	61.703,38
3. Publicaties		
4. Reclame, propaganda en vergaderingen, inbegrepen de verkiezingskosten	51.758,89	28.483,98
5. Diverse kosten		
C. Personeelskosten		40,30
D. Afschrijvingen en waardeverminderingen op immateriële en materiële vaste activa	1.250,32	5.084,01
E. Waardeverminderingen op voorraden en vorderingen uit de gewone werking	250,00	
F. Voorzieningen voor risico's en kosten (toev. (+), best. (-), terug (-))	56.000,00	56.000,00
G. Andere kosten voor de gewone werking	294,95	31,44
H. Geactiveerde kosten (-)		
III. RESULTAAT UIT DE GEWONE WERKING	72.539,30	37.171,75
VÓÓR FINANCIËLE RESULTATEN		

Jaarrekening CD&V KAMERFRACTIE FV per 31/12/2017**RESULTATENREKENING (vervolg)**

	BJ 2017	BJ 2016
IV. FINANCIËLE OPBRENGSTEN		
A. Opbrengsten uit financiële vaste activa	578,94	990,14
B. Opbrengsten uit vlottende activa	0,00	0,00
C. Overige financiële opbrengsten	578,93	990,14
	0,01	0,00
V. FINANCIËLE KOSTEN		
A. Kosten van schulden	30,34	39,84
Waardeverminderingen op vlottende activa andere	0,00	0,00
B. dan bedoeld onder II E	0,00	0,00
C. Overige financiële kosten	30,34	39,84
VI. RESULTAAT UIT GEWONE WERKING NA FINANCIELE RESULTAAT	73.087,90	38.122,05
VII. UITZONDERLIJKE OPBRENGSTEN	0,00	0,00
VIII. UITZONDERLIJKE KOSTEN		999,00
IX. BELASTINGEN OP HET RESULTAAT	0,00	0,00
X. RESULTAAT VAN HET BOEKJAAR	73.087,90	37.123,05

Jaarrekening CD&V SENAATSFRACTIE per 31/12/2017**1. BALANS**

ACTIVA		BJ 2017	BJ 2016
VASTE ACTIVA		183,45	2.009,15
I.	OPRICHTINGSKOSTEN	0,00	0,00
II.	IMMATERIELE VASTE ACTIVA		1.248,31
III.	MATERIELE VASTE ACTIVA	183,45	760,84
	A. Terreinen en gebouwen	0,00	0,00
	B. Installaties, machines en uitrusting	0,00	0,00
	C. Meubilair en rollend materieel	183,45	760,84
	D. Leasing en soortgelijke rechten	0,00	0,00
	E. Overige materiële vaste activa	0,00	0,00
	F. Activa in aanbouw en vooruitbetalingen	0,00	0,00
IV.	FINANCIELE VASTE ACTIVA	0,00	0,00
VLOTTENDE ACTIVA		377.757,32	317.378,70
V.	VORDERINGEN OP MEER DAN EEN JAAR	0,00	0,00
	A. Handelsvorderingen	0,00	0,00
	B. Overige vorderingen	0,00	0,00
VI.	VOORRADEN EN BESTELLINGEN IN UITVOERING	0,00	0,00
VII.	VORDERINGEN OP TEN HOOGSTE EEN JAAR	190,00	0,00
	A. Vorderingen uit gewone werking	190,00	0,00
	B. Overige vorderingen	0,00	0,00
VIII.	GELDBELEGGINGEN	0,00	0,00
IX.	LIQUIDE MIDDELEN	377.567,32	317.378,70
X.	OVERLOPENDE REKENINGEN	0,00	0,00
TOTAAL DER ACTIVA		377.940,77	319.387,85

Jaarrekening CD&V SENAATSFRACTIE per 31/12/2017

PASSIVA		BJ 2017	BJ 2016
<i>EIGEN MIDDELEN</i>		368.316,77	308.508,64
I.	MAATSCHAPPELIJK FONDS EN RESERVES	308.508,64	248.642,24
II.	HERWAARDERINGSMEERWAARDEN	0,00	0,00
III.	OVERGEDRAGEN RESULTAAT		
	overgedragen winst (+)	59.808,13	59.866,40
	overgedragen verlies (-)		
IV.	KAPITAALSUBSIDIES	0,00	0,00
<i>VOORZIENINGEN EN UITGESTELDE BELASTINGEN</i>		8.000,00	6.000,00
V.A.	Voorzieningen voor risico's en kosten	8.000,00	6.000,00
	A. Voorzieningen voor verkiezingspropaganda	8.000,00	6.000,00
	B. Voorzieningen voor pensioen en soortgelijke verplichtingen	0,00	0,00
	C. Voorzieningen voor grote herstellings- en onderhoudswerken	0,00	0,00
	D. Voorzieningen voor overige risico's en kosten	0,00	0,00
V.B.	Uitgestelde belastingen	0,00	0,00
<i>SCHULDEN</i>		1.624,00	4.879,21
VI.	Schulden op meer dan een jaar	0,00	0,00
	A. Financiële schulden	0,00	0,00
	1. Kredietinstellingen	0,00	0,00
	2. Leasingschulden en soortgelijke	0,00	0,00
	3. Overige leningen	0,00	0,00
	B. Schulden uit gewone werking	0,00	0,00
	C. Overige schulden	0,00	0,00
VII.	Schulden op ten hoogste één jaar	1.624,00	4.481,54
	A. Schulden op meer dan één jaar die binnen het jaar vervallen	0,00	0,00
	B. Financiële schulden	0,00	0,00
	1. Kredietinstellingen	0,00	0,00
	2. Overige schulden	0,00	0,00
	C. Schulden uit gewone werking	1.624,00	4.481,54
	Schulden met betrekking tot belastingen,		
	D. bezoldigingen en sociale lasten	0,00	0,00
	1. Belastingen	0,00	0,00
	2. Bezoldigingen en sociale lasten	0,00	0,00
	E. Overige schulden	0,00	0,00
VIII.	Overlopende rekeningen (492/3/9)		397,67
TOTAAL DER PASSIVA		377.940,77	319.387,85

Jaarrekening CD&V SENAATSFRACTIE per 31/12/2017**1. RESULTATENREKENING**

	BJ 2017	BJ 2016
I. OPBRENGSTEN UIT DE GEWONE WERKING	194.480,24	176.460,24
A. Belgische overheidsbijdragen	178.224,24	176.460,24
B. Andere bijdragen	16.256,00	0,00
0. Geconsolideerde verbonden entiteiten	16.256,00	0,00
1. Niet geconsolideerde verbonden entiteiten		
2. Mandatarissen	0,00	0,00
3. Andere		
C. Lidgelden	0,00	0,00
D. Opbrengsten uit het onroerend vermogen	0,00	0,00
E. Opbrengsten van manifestaties, publicaties en reclame	0,00	0,00
F. Giften, schenkingen of legaten van natuurlijke personen	0,00	0,00
G. Diverse opbrengsten	0,00	0,00
II. KOSTEN VOOR DE GEWONE WERKING	136.756,01	117.553,32
A		
I. Voorraden en werken in uitvoering	0,00	0,00
1. Inkopen		
2. Wijzigingen in de voorraad en bestellingen in uitvoering		
A		
II. Dotaties	97.424,46	96.460,20
0. Geconsolideerde verbonden entiteiten	97.424,46	96.460,20
1. Niet geconsolideerde verbonden entiteiten		
2. Mandatarissen		
3. Andere	0,00	0,00
B. Diensten en diverse goederen	35.454,34	16.535,58
1. Huisvestingskosten	0,00	0,00
2. Administratie en beheer	15.291,79	11.676,06
3. Publicaties	0,00	0,00
4. Reclame, propaganda en vergaderingen, inbegrepen de verkiezingskosten	3.906,55	2.405,62
5. Diverse kosten	16.256,00	0,00
C. Personeelskosten		0,00
D. Afschrijvingen en waardeverminderingen op immateriële en materiële vaste activa	1.825,70	2.405,62
E. Waardeverminderingen op voorraden en vorderingen uit de gewone werking	0,00	0,00
F. Voorzieningen voor risico's en kosten (toev. (+), best. (-), terug (-))	2.000,00	2.000,00
G. Andere kosten voor de gewone werking	51,51	151,92
H. Geactiveerde kosten (-)	0,00	0,00
III. RESULTAAT UIT DE GEWONE WERKING VÓÓR FINANCIËLE RESULTATEN	57.724,23	58.906,92

Jaarrekening CD&V SENAATSFRACTIE per 31/12/2017**RESULTATENREKENING (vervolg)**

	BJ 2017	BJ 2016
IV. FINANCIËLE OPBRENGSTEN		
A. Opbrengsten uit financiële vaste activa	343,39	1.012,74
B. Opbrengsten uit vlottende activa	0,00	0,00
C. Overige financiële opbrengsten	343,39	1.012,74
	0,00	0,00
V. FINANCIËLE KOSTEN		
A. Kosten van schulden	53,16	53,26
Waardeverminderingen op vlottende activa andere	0,00	0,00
B. dan bedoeld onder II E	0,00	0,00
C. Overige financiële kosten	53,16	53,26
VI. RESULTAAT UIT GEWONE WERKING NA FINANCIELE RESULTAAT	58.014,46	59.866,40
VII. UITZONDERLIJKE OPBRENGSTEN	1.793,67	0,00
VIII. UITZONDERLIJKE KOSTEN	0,00	0,00
IX. BELASTINGEN OP HET RESULTAAT	0,00	0,00
X. RESULTAAT VAN HET BOEKJAAR	59.808,13	59.866,40

Jaarrekening CD&V FRACTIE VLAAMS PARLEMENT FV per 31/12/2017

1. BALANS

ACTIVA		BJ 2017	BJ 2016
VASTE ACTIVA		0,00	0,00
I.	OPRICHTINGSKOSTEN	0,00	0,00
II.	IMMATERIELE VASTE ACTIVA	0,00	0,00
III.	MATERIELE VASTE ACTIVA	0,00	0,00
	A. Terreinen en gebouwen	0,00	0,00
	B. Installaties, machines en uitrusting	0,00	0,00
	C. Meubilair en rollend materieel	0,00	0,00
	D. Leasing en soortgelijke rechten	0,00	0,00
	E. Overige materiële vaste activa	0,00	0,00
	F. Activa in aanbouw en vooruitbetalingen	0,00	0,00
IV.	FINANCIELE VASTE ACTIVA	0,00	0,00
VLOTTENDE ACTIVA		982.003,59	806.594,53
V.	VORDERINGEN OP MEER DAN EEN JAAR	0,00	0,00
	A. Handelsvorderingen	0,00	0,00
	B. Overige vorderingen	0,00	0,00
VOORRADEN EN BESTELLINGEN IN UITVOERING		0,00	0,00
VI.	UITVOERING		
VII.	VORDERINGEN OP TEN HOOGSTE EEN JAAR	13.022,30	3.287,80
	A. Vorderingen uit gewone werking	827,30	2.537,80
	B. Overige vorderingen	12.195,00	750,00
VIII.	GELDBELEGGINGEN	114.471,64	114.471,64
IX.	LIQUIDE MIDDELEN	851.898,89	688.835,09
X.	OVERLOPENDE REKENINGEN	2.610,76	0,00
TOTAAL DER ACTIVA		982.003,59	806.594,53

Jaarrekening CD&V FRACTIE VLAAMS PARLEMENT FV per 31/12/2017

PASSIVA		BJ 2017	BJ 2016
<i>EIGEN MIDDELEN</i>		653.623,79	557.746,47
I.	MAATSCHAPPELIJK FONDS EN RESERVES	557.746,47	445.489,41
II.	HERWAARDERINGSMEERWAARDEN	0,00	0,00
III.	OVERGEDRAGEN RESULTAAT		
	overgedragen winst (+)	95.877,32	112.257,06
	overgedragen verlies (-)		
IV.	KAPITAALSUBSIDIES	0,00	0,00
<i>VOORZIENINGEN EN UITGESTELDE BELASTINGEN</i>		320.664,00	240.498,00
V.A.	Voorzieningen voor risico's en kosten	320.664,00	240.498,00
	A. Voorzieningen voor verkiezingspropaganda	320.664,00	240.498,00
	B. Voorzieningen voor pensioen en soortgelijke verplichtingen	0,00	0,00
	C. Voorzieningen voor grote herstellings- en onderhoudswerken	0,00	0,00
	D. Voorzieningen voor overige risico's en kosten	0,00	0,00
V.B.	Uitgestelde belastingen	0,00	0,00
<i>SCHULDEN</i>		7.715,80	8.350,06
VI.	Schulden op meer dan een jaar	0,00	0,00
	A. Financiële schulden	0,00	0,00
	1. Kredietinstellingen	0,00	0,00
	2. Leasingschulden en soortgelijke	0,00	0,00
	3. Overige leningen	0,00	0,00
	B. Schulden uit gewone werking	0,00	0,00
	C. Overige schulden	0,00	0,00
VII.	Schulden op ten hoogste één jaar	7.715,80	5.670,94
	A. Schulden op meer dan één jaar die binnen het jaar vervallen	0,00	0,00
	B. Financiële schulden	0,00	0,00
	1. Kredietinstellingen	0,00	0,00
	2. Overige schulden	0,00	0,00
	C. Schulden uit gewone werking	7.715,80	5.670,94
	Schulden met betrekking tot belastingen,		
	D. bezoldigingen en sociale lasten	0,00	0,00
	1. Belastingen	0,00	0,00
	2. Bezoldigingen en sociale lasten	0,00	0,00
	E. Overige schulden	0,00	0,00
VIII.	Overlopende rekeningen (492/3/9)		2.679,12
TOTAAL DER PASSIVA		982.003,59	806.594,53

Jaarrekening CD&V FRACTIE VLAAMS PARLEMENT FV per 31/12/2017**1. RESULTATENREKENING**

	BJ 2017	BJ 2016
I. OPBRENGSTEN UIT DE GEWONE WERKING	886.379,42	895.917,43
A. Belgische overheidsbijdragen	853.968,02	837.228,30
B. Andere bijdragen	12.195,00	12.195,00
0. Geconsolideerde verbonden entiteiten		12.195,00
1. Niet geconsolideerde verbonden entiteiten		
2. Mandatarissen	0,00	0,00
3. Andere		
C. Lidgelden	0,00	0,00
D. Opbrengsten uit het onroerend vermogen	0,00	0,00
E. Opbrengsten van manifestaties, publicaties en reclame	1.498,00	31.338,42
F. Giften, schenkingen of legaten van natuurlijke personen	0,00	0,00
G. Diverse opbrengsten	18.718,40	15.155,71
II. KOSTEN VOOR DE GEWONE WERKING	790.966,55	784.496,51
A		
I. Voorraden en werken in uitvoering	0,00	0,00
1. Inkopen		
2. Wijzigingen in de voorraad en bestellingen in uitvoering		
A		
II. Dotaties	592.064,30	564.520,03
0. Geconsolideerde verbonden entiteiten	592.064,30	564.520,03
1. Niet geconsolideerde verbonden entiteiten	0,00	0,00
2. Mandatarissen	0,00	0,00
3. Andere	0,00	0,00
B. Diensten en diverse goederen	117.791,03	139.238,77
1. Huisvestingskosten	0,00	0,00
2. Administratie en beheer	55.130,13	39.085,23
3. Publicaties		423,48
4. Reclame, propaganda en vergaderingen, inbegrepen de verkiezingskosten	34.963,12	92.825,24
5. Diverse kosten	27.697,78	6.904,82
C. Personeelskosten	868,55	0,00
D. Afschrijvingen en waardeverminderingen op immateriële en materiële vaste activa		415,20
E. Waardeverminderingen op voorraden en vorderingen uit de gewone werking	0,00	0,00
F. Voorzieningen voor risico's en kosten (toev. (+), best. (-), terug (-))	80.166,00	80.166,00
G. Andere kosten voor de gewone werking	76,67	156,51
H. Geactiveerde kosten (-)	0,00	0,00
III. RESULTAAT UIT DE GEWONE WERKING	95.412,87	111.420,92
VÓÓR FINANCIËLE RESULTATEN		

Jaarrekening CD&V FRACTIE VLAAMS PARLEMENT FV per 31/12/2017**RESULTATENREKENING (vervolg)**

	BJ 2017	BJ 2016
IV. FINANCIËLE OPBRENGSTEN		
	511,11	874,50
A. Opbrengsten uit financiële vaste activa	0,00	0,00
B. Opbrengsten uit vlottende activa	511,11	874,50
C. Overige financiële opbrengsten	0,00	0,00
V. FINANCIËLE KOSTEN	46,66	38,36
A. Kosten van schulden	0,00	0,00
Waardeverminderingen op vlottende activa andere		
B. dan bedoeld onder II E		
C. Overige financiële kosten	46,66	38,36
VI. RESULTAAT UIT GEWONE WERKING NA FINANCIELE RESULTAAT	95.877,32	112.257,06
VII. UITZONDERLIJKE OPBRENGSTEN	0,00	0,00
VIII. UITZONDERLIJKE KOSTEN	0,00	0,00
IX. BELASTINGEN OP HET RESULTAAT	0,00	0,00
X. RESULTAAT VAN HET BOEKJAAR	95.877,32	112.257,06

Jaarrekening CD&V FRACTIE BRUSSELS HOOFD. PARLEMENT per 31/12/2017**1. BALANS**

ACTIVA		BJ 2017	BJ 2016
VASTE ACTIVA		509,13	0,00
I.	OPRICHTINGSKOSTEN	0,00	0,00
II.	IMMATERIELE VASTE ACTIVA	0,00	0,00
III.	MATERIELE VASTE ACTIVA	509,13	0,00
	A. Terreinen en gebouwen	0,00	0,00
	B. Installaties, machines en uitrusting	0,00	0,00
	C. Meubilair en rollend materieel	0,00	0,00
	D. Leasing en soortgelijke rechten	0,00	0,00
	E. Overige materiële vaste activa	0,00	0,00
	F. Activa in aanbouw en vooruitbetalingen	0,00	0,00
IV.	FINANCIELE VASTE ACTIVA	0,00	0,00
VLOTTENDE ACTIVA		82.254,63	52.157,36
V.	VORDERINGEN OP MEER DAN EEN JAAR	0,00	0,00
	A. Handelsvorderingen		0,00
	B. Overige vorderingen	0,00	0,00
VI.	VOORRADEN EN BESTELLINGEN IN UITVOERING	0,00	0,00
VII.	VORDERINGEN OP TEN HOOGSTE EEN JAAR	745,44	0,00
	A. Vorderingen uit gewone werking	745,44	0,00
	B. Overige vorderingen	0,00	0,00
VIII.	GELDBELEGGINGEN	0,00	0,00
IX.	LIQUIDE MIDDELEN	80.194,63	51.360,31
X.	OVERLOPENDE REKENINGEN	1.314,56	797,05
TOTAAL DER ACTIVA		82.763,76	52.157,36

Jaarrekening CD&V FRACTIE BRUSSELS HOOFD. PARLEMENT per 31/12/2017

PASSIVA		BJ 2017	BJ 2016
<i>EIGEN MIDDELEN</i>		52.970,81	34.841,16
I.	MAATSCHAPPELIJK FONDS EN RESERVES	34.841,16	26.272,36
II.	HERWAARDERINGSMEERWAARDEN		
III.	OVERGEDRAGEN RESULTAAT		
	overgedragen winst (+)	18.129,65	8.568,80
	overgedragen verlies (-)		
IV.	KAPITAALSUBSIDIES		
<i>VOORZIENINGEN EN UITGESTELDE BELASTINGEN</i>		10.004,00	7.503,00
V.A.	Voorzieningen voor risico's en kosten	10.004,00	7.503,00
	A. Voorzieningen voor verkiezingspropaganda		
	B. Voorzieningen voor pensioen en soortgelijke verplichtingen		
	C. Voorzieningen voor grote herstellings- en onderhoudswerken		
	D. Voorzieningen voor overige risico's en kosten		
V.B.	Uitgestelde belastingen		
<i>SCHULDEN</i>		19.788,95	9.813,20
VI.	Schulden op meer dan een jaar	0,00	0,00
	A. Financiële schulden	0,00	0,00
	1. Kredietinstellingen	0,00	0,00
	2. Leasingschulden en soortgelijke	0,00	0,00
	3. Overige leningen	0,00	0,00
	B. Schulden uit gewone werking	0,00	0,00
	C. Overige schulden	0,00	0,00
VII.	Schulden op ten hoogste één jaar	12.485,69	2.653,08
	A. Schulden op meer dan één jaar die binnen het jaar vervallen		
	B. Financiële schulden		
	1. Kredietinstellingen		
	2. Overige schulden		
	C. Schulden uit gewone werking	2.485,69	2.653,08
	Schulden met betrekking tot belastingen,		
	D. bezoldigingen en sociale lasten		
	1. Belastingen		
	2. Bezoldigingen en sociale lasten		
	E. Overige schulden	10.000,00	
VIII.	Overlopende rekeningen (492/3/9)	7.303,26	7.160,12
TOTAAL DER PASSIVA		82.763,76	52.157,36

Jaarrekening CD&V FRACTIE BRUSSELS HOOFD. PARLEMENT per 31/12/2017**1. RESULTATENREKENING**

	BJ 2017	BJ 2016
I. OPBRENGSTEN UIT DE GEWONE WERKING	47.485,90	43.896,50
A. Belgische overheidsbijdragen	28.926,76	43.852,96
B. Andere bijdragen	15.803,52	
0. Geconsolideerde verbonden entiteiten		
1. Niet geconsolideerde verbonden entiteiten		
2. Mandatarissen		
3. Andere	1.074,06	
C. Lidgelden		
D. Opbrengsten uit het onroerend vermogen		
E. Opbrengsten van manifestaties, publicaties en reclame		
F. Giften, schenkingen of legaten van natuurlijke personen		
G. Diverse opbrengsten	1.681,56	43,54
II. KOSTEN VOOR DE GEWONE WERKING	30.684,62	35.219,07
A		
I. Voorraden en werken in uitvoering	0,00	0,00
1. Inkopen		
2. Wijzigingen in de voorraad en bestellingen in uitvoering		
A		
II. Dotaties	10.000,00	10.000,00
0. Geconsolideerde verbonden entiteiten		
1. Niet geconsolideerde verbonden entiteiten		
2. Mandatarissen		
3. Andere		
B. Diensten en diverse goederen	17.925,03	22.710,77
1. Huisvestingskosten		
2. Administratie en beheer	12.815,34	15.561,90
3. Publicaties	118,85	134,75
4. Reclame, propaganda en vergaderingen, inbegrepen de verkiezingskosten		7.014,12
5. Diverse kosten	4.990,84	
C. Personeelskosten		
D. Afschrijvingen en waardeverminderingen op immateriële en materiële vaste activa	254,57	
E. Waardeverminderingen op voorraden en vorderingen uit de gewone werking		
F. Voorzieningen voor risico's en kosten (toev. (+), best. (-), terug (-))	2.501,00	2.501,00
G. Andere kosten voor de gewone werking	4,02	7,30
H. Geactiveerde kosten (-)		
III. RESULTAAT UIT DE GEWONE WERKING	16.801,28	8.677,43
VÓÓR FINANCIËLE RESULTATEN		

Jaarrekening CD&V FRACTIE BRUSSELS HOOFD. PARLEMENT per 31/12/2017**RESULTATENREKENING (vervolg)**

	BJ 2017	BJ 2016
IV. FINANCIËLE OPBRENGSTEN		
A. Opbrengsten uit financiële vaste activa	13,73	26,49
B. Opbrengsten uit vlottende activa	13,73	26,49
C. Overige financiële opbrengsten		
V. FINANCIËLE KOSTEN	64,31	135,12
A. Kosten van schulden		
Waardeverminderingen op vlottende activa andere		
B. dan bedoeld onder II E		
C. Overige financiële kosten	64,31	135,12
VI. RESULTAAT UIT GEWONE WERKING NA FINANCIELE RESULTAAT	16.750,70	8.568,80
VII. UITZONDERLIJKE OPBRENGSTEN	1.378,95	
VIII. UITZONDERLIJKE KOSTEN		
IX. BELASTINGEN OP HET RESULTAAT		
X. RESULTAAT VAN HET BOEKJAAR	18.129,65	8.568,80

Jaarrekening CD&V FRACTIE PROV ANTWERPEN FV per 31/12/2017

1. BALANS		BJ 2017	BJ 2016
ACTIVA			
VASTE ACTIVA		0,00	0,00
I.	OPRICHTINGSKOSTEN	0,00	0,00
II.	IMMATERIELE VASTE ACTIVA	0,00	0,00
III.	MATERIELE VASTE ACTIVA	0,00	0,00
	A. Terreinen en gebouwen	0,00	0,00
	B. Installaties, machines en uitrusting	0,00	0,00
	C. Meubilair en rollend materieel	0,00	0,00
	D. Leasing en soortgelijke rechten	0,00	0,00
	E. Overige materiële vaste activa	0,00	0,00
	F. Activa in aanbouw en vooruitbetalingen	0,00	0,00
IV.	FINANCIELE VASTE ACTIVA	0,00	0,00
VLOTTENDE ACTIVA		39.824,28	48.204,48
V.	VORDERINGEN OP MEER DAN EEN JAAR	0,00	0,00
	A. Handelsvorderingen	0,00	0,00
	B. Overige vorderingen	0,00	0,00
VI.	VOORRADEN EN BESTELLINGEN IN UITVOERING	0,00	0,00
VII.	VORDERINGEN OP TEN HOOGSTE EEN JAAR	105,20	0,00
	A. Vorderingen uit gewone werking	0,00	0,00
	B. Overige vorderingen	105,20	0,00
VIII.	GELDBELEGGINGEN	0,00	0,00
IX.	LIQUIDE MIDDELEN	39.719,08	48.204,48
X.	OVERLOPENDE REKENINGEN	0,00	0,00
TOTAAL DER ACTIVA		39.824,28	48.204,48

Jaarrekening CD&V FRACTIE PROV ANTWERPEN FV per 31/12/2017

PASSIVA		BJ 2017	BJ 2016
<i>EIGEN MIDDELEN</i>		18.600,31	27.132,41
I.	MAATSCHAPPELIJK FONDS EN RESERVES	27.132,41	32.427,29
II.	HERWAARDERINGSMEERWAARDEN	0,00	0,00
III.	OVERGEDRAGEN RESULTAAT		
	overgedragen winst (+)		
	overgedragen verlies (-)	-8.532,10	-5.294,88
IV.	KAPITAALSUBSIDIES	0,00	0,00
<i>VOORZIENINGEN EN UITGESTELDE BELASTINGEN</i>		0,00	0,00
V.A.	Voorzieningen voor risico's en kosten	0,00	0,00
	A. Voorzieningen voor verkiezingspropaganda	0,00	0,00
	B. Voorzieningen voor pensioen en soortgelijke verplichtingen	0,00	0,00
	C. Voorzieningen voor grote herstellings- en onderhoudswerken	0,00	0,00
	D. Voorzieningen voor overige risico's en kosten	0,00	0,00
V.B.	Uitgestelde belastingen	0,00	0,00
<i>SCHULDEN</i>		21.223,97	21.072,07
VI.	Schulden op meer dan een jaar	0,00	0,00
	A. Financiële schulden	0,00	0,00
	1. Kredietinstellingen	0,00	0,00
	2. Leasingschulden en soortgelijke	0,00	0,00
	3. Overige leningen	0,00	0,00
	B. Schulden uit gewone werking	0,00	0,00
	C. Overige schulden	0,00	0,00
VII.	Schulden op ten hoogste één jaar	21.223,97	21.072,07
	A. Schulden op meer dan één jaar die binnen het jaar vervallen	0,00	0,00
	B. Financiële schulden	0,00	0,00
	1. Kredietinstellingen	0,00	0,00
	2. Overige schulden	0,00	0,00
	C. Schulden uit gewone werking	21.223,97	21.072,07
	Schulden met betrekking tot belastingen,		
	D. bezoldigingen en sociale lasten	0,00	0,00
	1. Belastingen	0,00	0,00
	2. Bezoldigingen en sociale lasten	0,00	0,00
	E. Overige schulden	0,00	0,00
VIII.	Overlopende rekeningen (492/3/9)	0,00	0,00
TOTAAL DER PASSIVA		39.824,28	48.204,48

Jaarrekening CD&V FRACTIE PROV ANTWERPEN FV per 31/12/2017**1. RESULTATENREKENING**

	BJ 2017	BJ 2016
I. OPBRENGSTEN UIT DE GEWONE WERKING	22.000,00	22.000,00
A. Belgische overheidsbijdragen	22.000,00	22.000,00
B. Andere bijdragen	0,00	0,00
0. Geconsolideerde verbonden entiteiten	0,00	0,00
1. Niet geconsolideerde verbonden entiteiten		
2. Mandatarissen	0,00	0,00
3. Andere		
C. Lidgelden	0,00	0,00
D. Opbrengsten uit het onroerend vermogen	0,00	0,00
E. Opbrengsten van manifestaties, publicaties en reclame	0,00	0,00
F. Giften, schenkingen of legaten van natuurlijke personen	0,00	0,00
G. Diverse opbrengsten	0,00	0,00
II. KOSTEN VOOR DE GEWONE WERKING	30.432,02	27.226,65
A		
I. Voorraden en werken in uitvoering	0,00	0,00
1. Inkopen		
2. Wijzigingen in de voorraad en bestellingen in uitvoering		
A		
II. Dotaties	4.500,00	5.388,83
0. Geconsolideerde verbonden entiteiten	0,00	0,00
1. Niet geconsolideerde verbonden entiteiten	0,00	0,00
2. Mandatarissen	4.500,00	5.388,83
3. Andere	0,00	0,00
B. Diensten en diverse goederen	25.932,02	21.837,15
1. Huisvestingskosten	0,00	0,00
2. Administratie en beheer	13.476,62	20.172,64
3. Publicaties	0,00	0,00
4. Reclame, propaganda en vergaderingen, inbegrepen de verkiezingskosten	12.455,40	1.664,51
5. Diverse kosten	0,00	0,00
C. Personeelskosten	0,00	0,00
D. Afschrijvingen en waardeverminderingen op immateriële en materiële vaste activa	0,00	0,00
E. Waardeverminderingen op voorraden en vorderingen uit de gewone werking	0,00	0,00
F. Voorzieningen voor risico's en kosten (toev. (+), best. (-), terug (-))	0,00	0,00
G. Andere kosten voor de gewone werking	0,00	0,67
H. Geactiveerde kosten (-)	0,00	0,00
III. RESULTAAT UIT DE GEWONE WERKING VOÓR FINANCIËLE RESULTATEN	-8.432,02	-5.226,65

Jaarrekening CD&V FRACTIE PROV ANTWERPEN FV per 31/12/2017**RESULTATENREKENING (vervolg)**

	BJ 2017	BJ 2016
IV. FINANCIËLE OPBRENGSTEN		
A. Opbrengsten uit financiële vaste activa	0,00	2,24
B. Opbrengsten uit vlottende activa	0,00	0,00
C. Overige financiële opbrengsten	0,00	2,24
		0,00
V. FINANCIËLE KOSTEN		
A. Kosten van schulden	100,08	70,47
Waardeverminderingen op vlottende activa andere	0,00	0,00
B. dan bedoeld onder II E	0,00	0,00
C. Overige financiële kosten	100,08	70,47
VI. RESULTAAT UIT GEWONE WERKING NA FINANCIELE RESULTAAT	-8.532,10	-5.294,88
VII. UITZONDERLIJKE OPBRENGSTEN	0,00	0,00
VIII. UITZONDERLIJKE KOSTEN	0,00	0,00
IX. BELASTINGEN OP HET RESULTAAT	0,00	0,00
X. RESULTAAT VAN HET BOEKJAAR	-8.532,10	-5.294,88

880.462.466

Jaarrekening UNITAS PROV ANTWERPEN VZW per 31/12/2017

1. BALANS

ACTIVA		BJ 2017	BJ 2016
<i>VASTE ACTIVA</i>		57.820,92	54.200,43
I.	OPRICHTINGSKOSTEN	0,00	0,00
II.	IMMATERIELE VASTE ACTIVA	0,00	0,00
III.	MATERIELE VASTE ACTIVA	24.891,18	21.270,69
	A. Terreinen en gebouwen	0,00	0,00
	B. Installaties, machines en uitrusting	1.549,74	2.066,32
	C. Meubilair en rollend materieel	23.341,44	19.204,37
	D. Leasing en soortgelijke rechten	0,00	0,00
	E. Overige materiële vaste activa	0,00	0,00
	F. Activa in aanbouw en vooruitbetalingen	0,00	0,00
IV.	FINANCIELE VASTE ACTIVA	32.929,74	32.929,74
<i>VLOTTENDE ACTIVA</i>		562.501,12	563.330,64
V.	VORDERINGEN OP MEER DAN EEN JAAR	18.667,00	0,00
	A. Handelsvorderingen	0,00	0,00
	B. Overige vorderingen	18.667,00	0,00
VI.	VOORRADEN EN BESTELLINGEN IN UITVOERING	0,00	0,00
VII.	VORDERINGEN OP TEN HOOGSTE EEN JAAR	25.960,05	26.401,12
	A. Vorderingen uit gewone werking	23.377,05	22.604,80
	B. Overige vorderingen	2.583,00	3.796,32
VIII.	GELDBELEGGINGEN	0,00	0,00
IX.	LIQUIDE MIDDELEN	443.053,87	456.929,52
X.	OVERLOPENDE REKENINGEN	74.820,20	80.000,00
TOTAAL DER ACTIVA		620.322,04	617.531,07

880.462.466

Jaarrekening UNITAS PROV ANTWERPEN VZW per 31/12/2017

PASSIVA		BJ 2017	BJ 2016
EIGEN MIDDELEN		311.851,16	348.070,99
I.	MAATSCHAPPELIJK FONDS EN RESERVES	348.070,99	387.468,59
II.	HERWAARDERINGSMEERWAARDEN	0,00	0,00
III.	OVERGEDRAGEN RESULTAAT		
	overgedragen winst (+)		
	overgedragen verlies (-)	-36.219,83	-39.397,60
IV.	KAPITAALSUBSIDIES	0,00	0,00
VOORZIENINGEN EN UITGESTELDE BELASTINGEN		265.728,00	226.106,00
V.A.	Voorzieningen voor risico's en kosten	265.728,00	226.106,00
	A. Voorzieningen voor verkiezingspropaganda	265.728,00	226.106,00
	B. Voorzieningen voor pensioen en soortgelijke verplichtingen	0,00	0,00
	C. Voorzieningen voor grote herstellings- en onderhoudswerken	0,00	0,00
	D. Voorzieningen voor overige risico's en kosten	0,00	0,00
V.B.	Uitgestelde belastingen	0,00	0,00
SCHULDEN		42.742,88	43.354,08
VI.	Schulden op meer dan een jaar	0,00	0,00
	A. Financiële schulden	0,00	0,00
	1. Kredietinstellingen	0,00	0,00
	2. Leasingschulden en soortgelijke	0,00	0,00
	3. Overige leningen	0,00	0,00
	B. Schulden uit gewone werking	0,00	0,00
	C. Overige schulden	0,00	0,00
VII.	Schulden op ten hoogste één jaar	42.742,88	43.354,08
	A. Schulden op meer dan één jaar die binnen het jaar vervallen	0,00	0,00
	B. Financiële schulden	0,00	0,00
	1. Kredietinstellingen	0,00	0,00
	2. Overige schulden	0,00	0,00
	C. Schulden uit gewone werking	36.442,52	43.354,08
	Schulden met betrekking tot belastingen,		
	D. bezoldigingen en sociale lasten	0,00	0,00
	1. Belastingen	0,00	0,00
	2. Bezoldigingen en sociale lasten	0,00	0,00
	E. Overige schulden	6.300,36	0,00
VIII.	Overlopende rekeningen (492/3/9)	0,00	0,00
TOTAAL DER PASSIVA		620.322,04	617.531,07

880.462.466

Jaarrekening UNITAS PROV ANTWERPEN VZW per 31/12/2017**1. RESULTATENREKENING**

	BJ 2017	BJ 2016
I. OPBRENGSTEN UIT DE GEWONE WERKING	177.420,96	177.708,98
A. Belgische overheidsbijdragen	96.222,95	99.618,96
B. Andere bijdragen	68.026,26	67.032,60
0. Geconsolideerde verbonden entiteiten	0,00	0,00
1. Niet geconsolideerde verbonden entiteiten		
2. Mandatarissen	68.026,26	67.032,60
3. Andere		
C. Lidgelden	0,00	0,00
D. Opbrengsten uit het onroerend vermogen	0,00	0,00
E. Opbrengsten van manifestaties, publicaties en reclame	1.854,00	545,80
F. Giften, schenkingen of legaten van natuurlijke personen	15,00	0,00
G. Diverse opbrengsten	11.302,75	10.511,62
II. KOSTEN VOOR DE GEWONE WERKING	213.796,34	217.364,89
A		
I. Voorraden en werken in uitvoering	0,00	0,00
1. Inkopen		
2. Wijzigingen in de voorraad en bestellingen in uitvoering		
A		
II. Dotaties	2.525,00	4.000,00
0. Geconsolideerde verbonden entiteiten		
1. Niet geconsolideerde verbonden entiteiten	2.525,00	4.000,00
2. Mandatarissen		
3. Andere	0,00	0,00
B. Diensten en diverse goederen	162.472,84	167.826,73
1. Huisvestingskosten	20.107,15	22.835,94
2. Administratie en beheer	105.939,50	101.132,40
3. Publicaties	2.351,97	6.813,85
4. Reclame, propaganda en vergaderingen, inbegrepen de verkiezingskosten	34.074,22	33.300,69
5. Diverse kosten	0,00	3.743,85
C. Personeelskosten	0,00	0,00
D. Afschrijvingen en waardeverminderingen op immateriële en materiële vaste activa	7.552,20	5.317,66
E. Waardeverminderingen op voorraden en vorderingen uit de gewone werking	0,00	0,00
F. Voorzieningen voor risico's en kosten (toev. (+), best. (-), terug (-))	39.622,00	39.962,00
G. Andere kosten voor de gewone werking	1.624,30	258,50
H. Geactiveerde kosten (-)	0,00	0,00
III. RESULTAAT UIT DE GEWONE WERKING	-36.375,38	-39.655,91
VÓÓR FINANCIËLE RESULTATEN		

880.462.466

Jaarrekening UNITAS PROV ANTWERPEN VZW per 31/12/2017**RESULTATENREKENING (vervolg)**

	BJ 2017	BJ 2016
IV. FINANCIËLE OPBRENGSTEN		
A. Opbrengsten uit financiële vaste activa	391,54	472,24
B. Opbrengsten uit vlottende activa	0,00	0,00
C. Overige financiële opbrengsten	391,54	472,24
	0,00	0,00
V. FINANCIËLE KOSTEN		
A. Kosten van schulden	235,99	213,93
Waardeverminderingen op vlottende activa andere	0,00	0,00
B. dan bedoeld onder II E	0,00	0,00
C. Overige financiële kosten	235,99	213,93
VI. RESULTAAT UIT GEWONE WERKING NA FINANCIELE RESULTAAT	-36.219,83	-39.397,60
VII. UITZONDERLIJKE OPBRENGSTEN	0,00	0,00
VIII. UITZONDERLIJKE KOSTEN	0,00	0,00
IX. BELASTINGEN OP HET RESULTAAT	0,00	0,00
X. RESULTAAT VAN HET BOEKJAAR	-36.219,83	-39.397,60

404.736.557

Jaarrekening CVBA TEHUIS VAN CD&V per 31/12/2017

1. BALANS		BJ 2017	BJ 2016
ACTIVA			
VASTE ACTIVA		386.187,97	394.618,14
I.	OPRICHTINGSKOSTEN		0,00
II.	IMMATERIELE VASTE ACTIVA	0,00	0,00
III.	MATERIELE VASTE ACTIVA	386.187,97	394.618,14
	A. Terreinen en gebouwen	362.671,76	368.489,02
	B. Installaties, machines en uitrusting	0,00	0,00
	C. Meubilair en rollend materieel	23.516,21	26.129,12
	D. Leasing en soortgelijke rechten		0,00
	E. Overige materiële vaste activa		0,00
	F. Activa in aanbouw en vooruitbetalingen		0,00
IV.	FINANCIELE VASTE ACTIVA		0,00
VLOTTENDE ACTIVA		5.411,61	9.847,51
V.	VORDERINGEN OP MEER DAN EEN JAAR		0,00
	A. Handelsvorderingen		0,00
	B. Overige vorderingen		0,00
VI.	VOORRADEN EN BESTELLINGEN IN UITVOERING		0,00
VII.	VORDERINGEN OP TEN HOOGSTE EEN JAAR	4,40	868,40
	A. Vorderingen uit gewone werking		0,00
	B. Overige vorderingen	4,40	868,40
VIII.	GELDBELEGGINGEN		0,00
IX.	LIQUIDE MIDDELEN	5.407,21	8.979,11
X.	OVERLOPENDE REKENINGEN		0,00
TOTAAL DER ACTIVA		391.599,58	404.465,65

404.736.557

Jaarrekening CVBA TEHUIS VAN CD&V per 31/12/2017

PASSIVA		BJ 2017	BJ 2016
<i>EIGEN MIDDELEN</i>		226.833,88	219.324,65
I.	MAATSCHAPPELIJK FONDS EN RESERVES	224.870,71	229.706,45
II.	HERWAARDERINGSMEERWAARDEN	0,00	0,00
III.	OVERGEDRAGEN RESULTAAT		
	overgedragen winst (+)	1.963,17	
	overgedragen verlies (-)		-10.381,80
IV.	KAPITAALSUBSIDIES	0,00	0,00
<i>VOORZIENINGEN EN UITGESTELDE BELASTINGEN</i>		69.265,70	82.053,95
V.A.	Voorzieningen voor risico's en kosten	0,00	0,00
	A. Voorzieningen voor verkiezingspropaganda	0,00	0,00
	B. Voorzieningen voor pensioen en soortgelijke verplichtingen	0,00	0,00
	C. Voorzieningen voor grote herstellings- en onderhoudswerken	0,00	0,00
	D. Voorzieningen voor overige risico's en kosten	0,00	0,00
V.B.	Uitgestelde belastingen	69.265,70	82.053,95
<i>SCHULDEN</i>		95.500,00	103.087,05
VI.	Schulden op meer dan een jaar	0,00	0,00
	A. Financiële schulden	0,00	0,00
	1. Kredietinstellingen	0,00	0,00
	2. Leasingschulden en soortgelijke	0,00	0,00
	3. Overige leningen	0,00	0,00
	B. Schulden uit gewone werking	0,00	0,00
	C. Overige schulden	0,00	0,00
VII.	Schulden op ten hoogste één jaar	21.500,00	23.087,05
	A. Schulden op meer dan één jaar die binnen het jaar vervallen	0,00	0,00
	B. Financiële schulden	20.000,00	0,00
	1. Kredietinstellingen	0,00	0,00
	2. Overige schulden	20.000,00	0,00
	C. Schulden uit gewone werking	1.500,00	23.087,05
	Schulden met betrekking tot belastingen,		
	D. bezoldigingen en sociale lasten	0,00	0,00
	1. Belastingen	0,00	0,00
	2. Bezoldigingen en sociale lasten	0,00	0,00
	E. Overige schulden	0,00	0,00
VIII.	Overlopende rekeningen (492/3/9)	74.000,00	80.000,00
TOTAAL DER PASSIVA		391.599,58	404.465,65

404.736.557

Jaarrekening CVBA TEHUIS VAN CD&V per 31/12/2017**1. RESULTATENREKENING**

	BJ 2017	BJ 2016
I. OPBRENGSTEN UIT DE GEWONE WERKING	14.400,00	0,00
A. Belgische overheidsbijdragen		
B. Andere bijdragen	0,00	0,00
0. Geconsolideerde verbonden entiteiten	0,00	0,00
1. Niet geconsolideerde verbonden entiteiten		
2. Mandatarissen	0,00	0,00
3. Andere		
C. Lidgelden	0,00	0,00
D. Opbrengsten uit het onroerend vermogen	14.400,00	0,00
E. Opbrengsten van manifestaties, publicaties en reclame	0,00	0,00
F. Giften, schenkingen of legaten van natuurlijke personen	0,00	0,00
G. Diverse opbrengsten	0,00	0,00
II. KOSTEN VOOR DE GEWONE WERKING	19.576,13	10.317,19
A		
I. Voorraden en werken in uitvoering	0,00	0,00
1. Inkopen		
2. Wijzigingen in de voorraad en bestellingen in uitvoering		
A		
II. Dotaties	0,00	0,00
0. Geconsolideerde verbonden entiteiten	0,00	0,00
1. Niet geconsolideerde verbonden entiteiten		
2. Mandatarissen		
3. Andere	0,00	0,00
B. Diensten en diverse goederen	6.464,08	9.827,69
1. Huisvestingskosten	0,00	0,00
2. Administratie en beheer	6.464,08	9.827,69
3. Publicaties	0,00	0,00
4. Reclame, propaganda en vergaderingen, inbegrepen de verkiezingskosten	0,00	0,00
5. Diverse kosten	0,00	0,00
C. Personeelskosten	0,00	0,00
D. Afschrijvingen en waardeverminderingen op immateriële en materiële vaste activa	12.608,14	0,00
E. Waardeverminderingen op voorraden en vorderingen uit de gewone werking	0,00	0,00
F. Voorzieningen voor risico's en kosten (toev. (+), best. (-), terug (-))	0,00	0,00
G. Andere kosten voor de gewone werking	503,91	489,50
H. Geactiveerde kosten (-)	0,00	0,00
III. RESULTAAT UIT DE GEWONE WERKING VÓÓR FINANCIËLE RESULTATEN	-5.176,13	-10.317,19

404.736.557

Jaarrekening CVBA TEHUIS VAN CD&V per 31/12/2017**RESULTATENREKENING (vervolg)**

	BJ 2017	BJ 2016
IV. FINANCIËLE OPBRENGSTEN		
A. Opbrengsten uit financiële vaste activa	0,92	16,93
B. Opbrengsten uit vlottende activa	0,00	0,00
C. Overige financiële opbrengsten	0,92	16,93
	0,00	0,00
V. FINANCIËLE KOSTEN		
A. Kosten van schulden	103,80	81,54
Waardeverminderingen op vlottende activa andere	0,00	0,00
B. dan bedoeld onder II E	0,00	0,00
C. Overige financiële kosten	103,80	81,54
VI. RESULTAAT UIT GEWONE WERKING NA FINANCIELE RESULTAAT	-5.279,01	-10.381,80
VII. UITZONDERLIJKE OPBRENGSTEN	7.242,18	0,00
VIII. UITZONDERLIJKE KOSTEN	0,00	0,00
IX. BELASTINGEN OP HET RESULTAAT	0,00	0,00
X. RESULTAAT VAN HET BOEKJAAR	1.963,17	-10.381,80

462.918.444

Jaarrekening UNITAS ARRO LIMBURG per 31/12/2017**1. BALANS**

ACTIVA		BJ 2017	BJ 2016
VASTE ACTIVA		11.355,43	15.140,55
I.	OPRICHTINGSKOSTEN	0,00	0,00
II.	IMMATERIELE VASTE ACTIVA	11.355,43	15.140,55
III.	MATERIELE VASTE ACTIVA	0,00	0,00
	A. Terreinen en gebouwen	0,00	0,00
	B. Installaties, machines en uitrusting	0,00	0,00
	C. Meubilair en rollend materieel	11.355,43	15.140,55
	D. Leasing en soortgelijke rechten	0,00	0,00
	E. Overige materiële vaste activa	0,00	0,00
	F. Activa in aanbouw en vooruitbetalingen	0,00	0,00
IV.	FINANCIELE VASTE ACTIVA	0,00	0,00
VLOTTENDE ACTIVA		848.765,72	732.089,22
V.	VORDERINGEN OP MEER DAN EEN JAAR	0,00	0,00
	A. Handelsvorderingen	0,00	0,00
	B. Overige vorderingen	0,00	0,00
VOORRADEN EN BESTELLINGEN IN UITVOERING		0,00	0,00
VI.	UITVOERING	0,00	0,00
VII.	VORDERINGEN OP TEN HOOGSTE EEN JAAR	47.369,18	54.355,49
	A. Vorderingen uit gewone werking	6.868,90	6.060,02
	B. Overige vorderingen	40.500,28	48.295,47
VIII.	GELDBELEGGINGEN	0,00	0,00
IX.	LIQUIDE MIDDELEN	800.488,33	670.566,33
X.	OVERLOPENDE REKENINGEN	908,21	7.167,40
TOTAAL DER ACTIVA		860.121,15	747.229,77

462.918.444

Jaarrekening UNITAS ARRO LIMBURG per 31/12/2017

PASSIVA		BJ 2017	BJ 2016
<i>EIGEN MIDDELEN</i>		519.400,66	428.563,52
I.	MAATSCHAPPELIJK FONDS EN RESERVES	428.563,52	361.574,52
II.	HERWAARDERINGSMEERWAARDEN	0,00	0,00
III.	OVERGEDRAGEN RESULTAAT		
	overgedragen winst (+)	90.837,14	66.989,00
	overgedragen verlies (-)		
IV.	KAPITAALSUBSIDIES	0,00	0,00
<i>VOORZIENINGEN EN UITGESTELDE BELASTINGEN</i>		274.871,49	216.998,20
V.A.	Voorzieningen voor risico's en kosten	274.871,49	216.998,20
	A. Voorzieningen voor verkiezingspropaganda	251.699,98	201.892,29
	B. Voorzieningen voor pensioen en soortgelijke verplichtingen	0,00	0,00
	C. Voorzieningen voor grote herstellings- en onderhoudswerken	3.008,07	0,00
	D. Voorzieningen voor overige risico's en kosten	20.163,44	15.105,91
V.B.	Uitgestelde belastingen	0,00	0,00
<i>SCHULDEN</i>		65.849,00	101.668,05
VI.	Schulden op meer dan een jaar	0,00	0,00
	A. Financiële schulden	0,00	0,00
	1. Kredietinstellingen	0,00	0,00
	2. Leasingschulden en soortgelijke	0,00	0,00
	3. Overige leningen	0,00	0,00
	B. Schulden uit gewone werking	0,00	0,00
	C. Overige schulden	0,00	0,00
VII.	Schulden op ten hoogste één jaar	65.796,44	99.917,13
	A. Schulden op meer dan één jaar die binnen het jaar vervallen	0,00	0,00
	B. Financiële schulden	0,00	0,00
	1. Kredietinstellingen	0,00	0,00
	2. Overige schulden	0,00	0,00
	C. Schulden uit gewone werking	12.224,52	23.632,17
	Schulden met betrekking tot belastingen,		
	D. bezoldigingen en sociale lasten	8.816,39	9.814,77
	1. Belastingen		
	2. Bezoldigingen en sociale lasten		
	E. Overige schulden	44.755,53	66.470,19
VIII.	Overlopende rekeningen (492/3/9)	52,56	1.750,92
TOTAAL DER PASSIVA		860.121,15	747.229,77

462.918.444

Jaarrekening UNITAS ARRO LIMBURG per 31/12/2017**1. RESULTATENREKENING**

	BJ 2017	BJ 2016
I. OPBRENGSTEN UIT DE GEWONE WERKING	392.775,60	354.212,22
A. Belgische overheidsbijdragen	222.111,09	222.094,84
B. Andere bijdragen	98.698,89	95.189,62
0. Geconsolideerde verbonden entiteiten	0,00	0,00
1. Niet geconsolideerde verbonden entiteiten	33.716,86	33.321,50
2. Mandatarissen	62.423,62	61.868,12
3. Andere	2.558,41	
C. Lidgelden	0,00	0,00
D. Opbrengsten uit het onroerend vermogen	0,00	0,00
E. Opbrengsten van manifestaties, publicaties en reclame	0,00	0,00
F. Giften, schenkingen of legaten van natuurlijke personen	20.600,00	0,00
G. Diverse opbrengsten	51.365,62	36.927,76
II. KOSTEN VOOR DE GEWONE WERKING	302.230,55	286.927,35
A		
I. Voorraden en werken in uitvoering	0,00	0,00
1. Inkopen		
2. Wijzigingen in de voorraad en bestellingen in uitvoering		
A		
II. Dotaties	30.307,65	38.011,13
0. Geconsolideerde verbonden entiteiten	5.040,00	13.020,00
1. Niet geconsolideerde verbonden entiteiten	25.267,65	24.991,13
2. Mandatarissen		
3. Andere		
B. Diensten en diverse goederen	141.095,76	122.445,99
1. Huisvestingskosten	47.633,46	43.778,55
2. Administratie en beheer	51.374,66	44.456,64
3. Publicaties	4.959,74	5.233,82
4. Reclame, propaganda en vergaderingen, inbegrepen de verkiezingskosten	37.127,90	28.966,98
5. Diverse kosten		10,00
C. Personeelskosten	61.767,72	66.363,59
D. Afschrijvingen en waardeverminderingen op immateriële en materiële vaste activa	3.785,12	3.785,12
E. Waardeverminderingen op voorraden en vorderingen uit de gewone werking		201,55
F. Voorzieningen voor risico's en kosten (toev. (+), best. (-), terug (-))	54.865,22	54.809,54
G. Andere kosten voor de gewone werking	10.409,08	1.310,43
H. Geactiveerde kosten (-)		
III. RESULTAAT UIT DE GEWONE WERKING	90.545,05	67.284,87
VÓÓR FINANCIËLE RESULTATEN		

462.918.444

Jaarrekening UNITAS ARRO LIMBURG per 31/12/2017**RESULTATENREKENING (vervolg)**

	BJ 2017	BJ 2016
IV. FINANCIËLE OPBRENGSTEN	641,22	1.054,67
A. Opbrengsten uit financiële vaste activa	0,00	0,00
B. Opbrengsten uit vlottende activa	641,22	1.054,66
C. Overige financiële opbrengsten		0,01
V. FINANCIËLE KOSTEN	236,87	259,35
A. Kosten van schulden	0,00	0,00
<i>Waardeverminderingen op vlottende activa andere</i>		
B. dan bedoeld onder II E	0,00	0,00
C. Overige financiële kosten	236,87	259,35
VI. RESULTAAT UIT GEWONE WERKING NA FINANCIELE RESULTAAT	90.949,40	68.080,19
VII. UITZONDERLIJKE OPBRENGSTEN	0,00	0,00
VIII. UITZONDERLIJKE KOSTEN	112,26	1.091,19
IX. BELASTINGEN OP HET RESULTAAT	0,00	0,00
X. RESULTAAT VAN HET BOEKJAAR	90.837,14	66.989,00

Jaarrekening CD&V PROVINCIERAADSFRACHTIE LIMBURG FV per 31/12/2017

1. BALANS

ACTIVA		BJ 2017	BJ 2016
<i>VASTE ACTIVA</i>		0,00	0,00
I.	OPRICHTINGSKOSTEN	0,00	0,00
II.	IMMATERIELE VASTE ACTIVA	0,00	0,00
III.	MATERIELE VASTE ACTIVA	0,00	0,00
	A. Terreinen en gebouwen	0,00	0,00
	B. Installaties, machines en uitrusting	0,00	0,00
	C. Meubilair en rollend materieel	0,00	0,00
	D. Leasing en soortgelijke rechten	0,00	0,00
	E. Overige materiële vaste activa	0,00	0,00
	F. Activa in aanbouw en vooruitbetalingen	0,00	0,00
IV.	FINANCIELE VASTE ACTIVA	0,00	0,00
<i>VLOTTENDE ACTIVA</i>		8.720,10	7.195,59
V.	VORDERINGEN OP MEER DAN EEN JAAR	0,00	0,00
	A. Handelsvorderingen	0,00	0,00
	B. Overige vorderingen	0,00	0,00
VI.	VOORRADEN EN BESTELLINGEN IN UITVOERING	0,00	0,00
VII.	VORDERINGEN OP TEN HOOGSTE EEN JAAR	0,00	0,00
	A. Vorderingen uit gewone werking	0,00	0,00
	B. Overige vorderingen	0,00	0,00
VIII.	GELDBELEGGINGEN	0,00	0,00
IX.	LIQUIDE MIDDELEN	8.720,10	7.195,59
X.	OVERLOPENDE REKENINGEN	0,00	0,00
TOTAAL DER ACTIVA		8.720,10	7.195,59

Jaarrekening CD&V PROVINCIERAADSFRACHTIE LIMBURG FV per 31/12/2017

PASSIVA		BJ 2017	BJ 2016
EIGEN MIDDELEN		-3.372,27	-3.615,98
I.	MAATSCHAPPELIJK FONDS EN RESERVES	-3.615,98	-371,94
II.	HERWAARDERINGSMEERWAARDEN	0,00	0,00
III.	OVERGEDRAGEN RESULTAAT		
	overgedragen winst (+)	243,71	
	overgedragen verlies (-)		-3.244,04
IV.	KAPITAALSUBSIDIES	0,00	0,00
VOORZIENINGEN EN UITGESTELDE BELASTINGEN		0,00	0,00
V.A.	Voorzieningen voor risico's en kosten	0,00	0,00
	A. Voorzieningen voor verkiezingspropaganda	0,00	0,00
	B. Voorzieningen voor pensioen en soortgelijke verplichtingen	0,00	0,00
	C. Voorzieningen voor grote herstellings- en onderhoudswerken	0,00	0,00
	D. Voorzieningen voor overige risico's en kosten	0,00	0,00
V.B.	Uitgestelde belastingen	0,00	0,00
SCHULDEN		12.092,37	10.811,57
VI.	Schulden op meer dan een jaar	5.000,00	5.000,00
	A. Financiële schulden	0,00	0,00
	1. Kredietinstellingen	0,00	0,00
	2. Leasingschulden en soortgelijke	0,00	0,00
	3. Overige leningen	0,00	0,00
	B. Schulden uit gewone werking	0,00	0,00
	C. Overige schulden	5.000,00	5.000,00
VII.	Schulden op ten hoogste één jaar	7.092,37	5.811,57
	A. Schulden op meer dan één jaar die binnen het jaar vervallen	0,00	0,00
	B. Financiële schulden	0,00	0,00
	1. Kredietinstellingen	0,00	0,00
	2. Overige schulden	0,00	0,00
	C. Schulden uit gewone werking	7.092,37	5.811,57
	Schulden met betrekking tot belastingen,		
	D. bezoldigingen en sociale lasten	0,00	0,00
	1. Belastingen	0,00	0,00
	2. Bezoldigingen en sociale lasten	0,00	0,00
	E. Overige schulden	0,00	0,00
VIII.	Overlopende rekeningen (492/3/9)	0,00	0,00
TOTAAL DER PASSIVA		8.720,10	7.195,59

Jaarrekening CD&V PROVINCIERAADSFRACTIE LIMBURG FV per 31/12/2017**1. RESULTATENREKENING**

	BJ 2017	BJ 2016
I. OPBRENGSTEN UIT DE GEWONE WERKING	24.399,35	21.658,31
A. Belgische overheidsbijdragen	24.399,35	21.155,38
B. Andere bijdragen	0,00	0,00
0. Geconsolideerde verbonden entiteiten	0,00	0,00
1. Niet geconsolideerde verbonden entiteiten		
2. Mandatarissen	0,00	0,00
3. Andere		
C. Lidgelden	0,00	0,00
D. Opbrengsten uit het onroerend vermogen	0,00	0,00
E. Opbrengsten van manifestaties, publicaties en reclame	0,00	0,00
F. Giften, schenkingen of legaten van natuurlijke personen	0,00	0,00
G. Diverse opbrengsten	0,00	502,93
II. KOSTEN VOOR DE GEWONE WERKING	24.129,96	24.891,94
A		
I. Voorraden en werken in uitvoering	0,00	0,00
1. Inkopen		
2. Wijzigingen in de voorraad en bestellingen in uitvoering		
A		
II. Dotaties	0,00	0,00
0. Geconsolideerde verbonden entiteiten		
1. Niet geconsolideerde verbonden entiteiten		
2. Mandatarissen		
3. Andere	0,00	0,00
B. Diensten en diverse goederen	24.129,96	24.891,94
1. Huisvestingskosten	2.600,00	1.700,00
2. Administratie en beheer	4.832,59	5.443,64
3. Publicaties	0,00	0,00
4. Reclame, propaganda en vergaderingen, inbegrepen de verkiezingskosten	16.697,37	17.747,78
5. Diverse kosten		0,52
C. Personeelskosten	0,00	0,00
D. Afschrijvingen en waardeverminderingen op immateriële en materiële vaste activa	0,00	0,00
E. Waardeverminderingen op voorraden en vorderingen uit de gewone werking	0,00	0,00
F. Voorzieningen voor risico's en kosten (toev. (+), best. (-), terug (-))	0,00	0,00
G. Andere kosten voor de gewone werking		
H. Geactiveerde kosten (-)	0,00	0,00
III. RESULTAAT UIT DE GEWONE WERKING	269,39	-3.233,63
VÓÓR FINANCIËLE RESULTATEN		

Jaarrekening CD&V PROVINCIEAADSFRACHTIE LIMBURG FV per 31/12/2017**RESULTATENREKENING (vervolg)**

	BJ 2017	BJ 2016
IV. FINANCIËLE OPBRENGSTEN		
A. Opbrengsten uit financiële vaste activa	0,00	1,37
B. Opbrengsten uit vlottende activa	0,00	0,00
C. Overige financiële opbrengsten	0,00	1,37
	0,00	0,00
V. FINANCIËLE KOSTEN	25,68	11,78
A. Kosten van schulden	0,00	0,00
Waardeverminderingen op vlottende activa andere		
B. dan bedoeld onder II E	0,00	0,00
C. Overige financiële kosten	25,68	11,78
VI. RESULTAAT UIT GEWONE WERKING NA FINANCIËLE RESULTAAT	243,71	-3.244,04
VII. UITZONDERLIJKE OPBRENGSTEN	0,00	0,00
VIII. UITZONDERLIJKE KOSTEN	0,00	0,00
IX. BELASTINGEN OP HET RESULTAAT	0,00	0,00
X. RESULTAAT VAN HET BOEKJAAR	243,71	-3.244,04

478.482.786

Jaarrekening CD&V FRACTIE VLAAMS-BRABANT VZW per 31/12/2017

1. BALANS

ACTIVA		BJ 2017	BJ 2016
<i>VASTE ACTIVA</i>		0,00	0,00
I.	OPRICHTINGSKOSTEN	0,00	0,00
II.	IMMATERIELE VASTE ACTIVA	0,00	0,00
III.	MATERIELE VASTE ACTIVA	0,00	0,00
	A. Terreinen en gebouwen	0,00	0,00
	B. Installaties, machines en uitrusting	0,00	0,00
	C. Meubilair en rollend materieel	0,00	0,00
	D. Leasing en soortgelijke rechten	0,00	0,00
	E. Overige materiële vaste activa	0,00	0,00
	F. Activa in aanbouw en vooruitbetalingen	0,00	0,00
IV.	FINANCIELE VASTE ACTIVA	0,00	0,00
<i>VLOTTENDE ACTIVA</i>		483.786,01	506.551,02
V.	VORDERINGEN OP MEER DAN EEN JAAR	0,00	0,00
	A. Handelsvorderingen	0,00	0,00
	B. Overige vorderingen	0,00	0,00
VI.	VOORRADEN EN BESTELLINGEN IN UITVOERING	0,00	0,00
VII.	VORDERINGEN OP TEN HOOGSTE EEN JAAR	0,00	0,00
	A. Vorderingen uit gewone werking	0,00	0,00
	B. Overige vorderingen		
VIII.	GELDBELEGGINGEN	0,00	0,00
IX.	LIQUIDE MIDDELEN	483.786,01	506.551,02
X.	OVERLOPENDE REKENINGEN		
TOTAAL DER ACTIVA		483.786,01	506.551,02

478.482.786

Jaarrekening CD&V FRACTIE VLAAMS-BRABANT VZW per 31/12/2017

PASSIVA		BJ 2017	BJ 2016
<i>EIGEN MIDDELEN</i>		481.899,01	503.869,77
I.	MAATSCHAPPELIJK FONDS EN RESERVES	503.869,77	505.977,80
II.	HERWAARDERINGSMEERWAARDEN		
III.	OVERGEDRAGEN RESULTAAT		
	overgedragen winst (+)		
	overgedragen verlies (-)	-21.970,76	-2.108,03
IV.	KAPITAALSUBSIDIES		
<i>VOORZIENINGEN EN UITGESTELDE BELASTINGEN</i>		0,00	0,00
V.A.	Voorzieningen voor risico's en kosten	0,00	0,00
	A. Voorzieningen voor verkiezingspropaganda	0,00	0,00
	B. Voorzieningen voor pensioen en soortgelijke verplichtingen	0,00	0,00
	C. Voorzieningen voor grote herstellings- en onderhoudswerken	0,00	0,00
	D. Voorzieningen voor overige risico's en kosten	0,00	0,00
V.B.	Uitgestelde belastingen	0,00	0,00
<i>SCHULDEN</i>		1.887,00	2.681,25
VI.	Schulden op meer dan een jaar	0,00	0,00
	A. Financiële schulden	0,00	0,00
	1. Kredietinstellingen	0,00	0,00
	2. Leasingschulden en soortgelijke	0,00	0,00
	3. Overige leningen	0,00	0,00
	B. Schulden uit gewone werking	0,00	0,00
	C. Overige schulden	0,00	0,00
VII.	Schulden op ten hoogste één jaar	1.887,00	2.681,25
	A. Schulden op meer dan één jaar die binnen het jaar vervallen		
	B. Financiële schulden		
	1. Kredietinstellingen		
	2. Overige schulden		
	C. Schulden uit gewone werking	1.887,00	1.715,39
	Schulden met betrekking tot belastingen,		
	D. bezoldigingen en sociale lasten		
	1. Belastingen		
	2. Bezoldigingen en sociale lasten		
	E. Overige schulden		965,86
VIII.	Overlopende rekeningen (492/3/9)	0,00	0,00
TOTAAL DER PASSIVA		483.786,01	506.551,02

478.482.786

Jaarrekening CD&V FRACTIE VLAAMS-BRABANT VZW per 31/12/2017**1. RESULTATENREKENING**

	BJ 2017	BJ 2016
I. OPBRENGSTEN UIT DE GEWONE WERKING	0,00	0,00
A. Belgische overheidsbijdragen	0,00	0,00
B. Andere bijdragen	0,00	0,00
0. Geconsolideerde verbonden entiteiten	0,00	0,00
1. Niet geconsolideerde verbonden entiteiten		
2. Mandatarissen	0,00	0,00
3. Andere		
C. Lidgelden	0,00	0,00
D. Opbrengsten uit het onroerend vermogen	0,00	0,00
E. Opbrengsten van manifestaties, publicaties en reclame	0,00	0,00
F. Giften, schenkingen of legaten van natuurlijke personen	0,00	0,00
G. Diverse opbrengsten	0,00	0,00
II. KOSTEN VOOR DE GEWONE WERKING	22.248,86	2.579,43
A		
I. Voorraden en werken in uitvoering	0,00	0,00
1. Inkopen		
2. Wijzigingen in de voorraad en bestellingen in uitvoering		
A		
II. Dotaties		121,51
0. Geconsolideerde verbonden entiteiten		
1. Niet geconsolideerde verbonden entiteiten		
2. Mandatarissen		
3. Andere		
B. Diensten en diverse goederen	22.158,61	1.732,07
1. Huisvestingskosten		
2. Administratie en beheer	2.058,61	
3. Publicaties	100,00	
4. Reclame, propaganda en vergaderingen, inbegrepen de verkiezingskosten	20.000,00	
5. Diverse kosten	0,00	0,00
C. Personeelskosten	0,00	0,00
D. Afschrijvingen en waardeverminderingen op immateriële en materiële vaste activa	0,00	0,00
E. Waardeverminderingen op voorraden en vorderingen uit de gewone werking	0,00	0,00
F. Voorzieningen voor risico's en kosten (toev. (+), best. (-), terug (-))	0,00	0,00
G. Andere kosten voor de gewone werking	90,25	725,85
H. Geactiveerde kosten (-)	0,00	0,00
III. RESULTAAT UIT DE GEWONE WERKING	-22.248,86	-2.579,43
VÓÓR FINANCIËLE RESULTATEN		

478.482.786

Jaarrekening CD&V FRACTIE VLAAMS-BRABANT VZW per 31/12/2017**RESULTATENREKENING (vervolg)**

	BJ 2017	BJ 2016
IV. FINANCIËLE OPBRENGSTEN		
A. Opbrengsten uit financiële vaste activa	332,02	518,56
B. Opbrengsten uit vlottende activa	332,02	518,56
C. Overige financiële opbrengsten		
V. FINANCIËLE KOSTEN		
A. Kosten van schulden	53,92	47,16
Waardeverminderingen op vlottende activa andere	0,00	0,00
B. dan bedoeld onder II E		
C. Overige financiële kosten	53,92	47,16
VI. RESULTAAT UIT GEWONE WERKING NA FINANCIELE RESULTAAT	-21.970,76	-2.108,03
VII. UITZONDERLIJKE OPBRENGSTEN	0,00	0,00
VIII. UITZONDERLIJKE KOSTEN	0,00	0,00
IX. BELASTINGEN OP HET RESULTAAT	0,00	0,00
X. RESULTAAT VAN HET BOEKJAAR	-21.970,76	-2.108,03

885.759.458

Jaarrekening UNITAS PROV VL-BRABANT VZW per 31/12/2017**1. BALANS**

ACTIVA		BJ 2017	BJ 2016
VASTE ACTIVA		148,18	4.184,71
I.	OPRICHTINGSKOSTEN	0,00	0,00
II.	IMMATERIELE VASTE ACTIVA		
III.	MATERIELE VASTE ACTIVA	148,18	4.184,71
	A. Terreinen en gebouwen	0,00	0,00
	B. Installaties, machines en uitrusting	0,00	0,00
	C. Meubilair en rollend materieel	148,18	4.184,71
	D. Leasing en soortgelijke rechten	0,00	0,00
	E. Overige materiële vaste activa	0,00	0,00
	F. Activa in aanbouw en vooruitbetalingen	0,00	0,00
IV.	FINANCIELE VASTE ACTIVA	0,00	0,00
VLOTTENDE ACTIVA		796.721,64	760.353,15
V.	VORDERINGEN OP MEER DAN EEN JAAR	0,00	0,00
	A. Handelsvorderingen	0,00	0,00
	B. Overige vorderingen	0,00	0,00
VI.	VOORRADEN EN BESTELLINGEN IN UITVOERING	0,00	0,00
VII.	VORDERINGEN OP TEN HOOGSTE EEN JAAR	78.164,39	89.019,25
	A. Vorderingen uit gewone werking	18.999,10	18.666,14
	B. Overige vorderingen	59.165,29	70.353,11
VIII.	GELDBELEGGINGEN	91.079,80	89.847,00
IX.	LIQUIDE MIDDELEN	625.982,03	579.943,43
X.	OVERLOPENDE REKENINGEN	1.495,42	1.543,47
TOTAAL DER ACTIVA		796.869,82	764.537,86

885.759.458

Jaarrekening UNITAS PROV VL-BRABANT VZW per 31/12/2017

PASSIVA		BJ 2017	BJ 2016
<i>EIGEN MIDDELEN</i>		391.110,23	422.555,95
I.	MAATSCHAPPELIJK FONDS EN RESERVES	422.555,95	458.507,29
II.	HERWAARDERINGSMEERWAARDEN	0,00	0,00
III.	OVERGEDRAGEN RESULTAAT		
	overgedragen winst (+)		
	overgedragen verlies (-)	-31.445,72	-35.951,34
IV.	KAPITAALSUBSIDIES	0,00	0,00
<i>VOORZIENINGEN EN UITGESTELDE BELASTINGEN</i>		272.400,00	216.800,00
V.A.	Voorzieningen voor risico's en kosten	272.400,00	216.800,00
A.	Voorzieningen voor verkiezingspropaganda	272.400,00	216.800,00
B.	Voorzieningen voor pensioen en soortgelijke verplichtingen	0,00	0,00
C.	Voorzieningen voor grote herstellings- en onderhoudswerken	0,00	0,00
D.	Voorzieningen voor overige risico's en kosten	0,00	0,00
V.B.	Uitgestelde belastingen	0,00	0,00
<i>SCHULDEN</i>		133.359,59	125.181,91
VI.	Schulden op meer dan een jaar	0,00	0,00
A.	Financiële schulden	0,00	0,00
	1. Kredietinstellingen	0,00	0,00
	2. Leasingschulden en soortgelijke	0,00	0,00
	3. Overige leningen	0,00	0,00
B.	Schulden uit gewone werking	0,00	0,00
C.	Overige schulden	0,00	0,00
VII.	Schulden op ten hoogste één jaar	122.702,74	120.117,24
A.	Schulden op meer dan één jaar die binnen het jaar vervallen	0,00	0,00
B.	Financiële schulden	0,00	0,00
	1. Kredietinstellingen	0,00	0,00
	2. Overige schulden	0,00	0,00
C.	Schulden uit gewone werking	109.866,89	109.732,17
	Schulden met betrekking tot belastingen,		
D.	bezoldigingen en sociale lasten	12.835,85	10.385,07
	1. Belastingen	0,00	0,00
	2. Bezoldigingen en sociale lasten	12.835,85	10.385,07
E.	Overige schulden	0,00	0,00
VIII.	Overlopende rekeningen (492/3/9)	10.656,85	5.064,67
TOTAAL DER PASSIVA		796.869,82	764.537,86

885.759.458

Jaarrekening UNITAS PROV VL-BRABANT VZW per 31/12/2017**1. RESULTATENREKENING**

	BJ 2017	BJ 2016
I. OPBRENGSTEN UIT DE GEWONE WERKING	226.611,39	210.230,04
A. Belgische overheidsbijdragen	103.221,52	103.221,52
B. Andere bijdragen	100.188,14	89.141,84
0. Geconsolideerde verbonden entiteiten		
1. Niet geconsolideerde verbonden entiteiten	43.138,77	44.003,39
2. Mandatarissen	45.250,72	45.138,45
3. Andere	11.798,65	
C. Lidgelden		
D. Opbrengsten uit het onroerend vermogen		
E. Opbrengsten van manifestaties, publicaties en reclame		
F. Giften, schenkingen of legaten van natuurlijke personen		144,09
G. Diverse opbrengsten	23.201,73	17.722,59
II. KOSTEN VOOR DE GEWONE WERKING	260.764,59	246.274,54
A		
I. Voorraden en werken in uitvoering	0,00	0,00
1. Inkopen		
2. Wijzigingen in de voorraad en bestellingen in uitvoering		
A		
II. Dotaties	45.588,77	46.503,38
0. Geconsolideerde verbonden entiteiten	500,00	
1. Niet geconsolideerde verbonden entiteiten	45.088,77	46.503,38
2. Mandatarissen		
3. Andere	0,00	0,00
B. Diensten en diverse goederen	97.350,43	80.614,13
1. Huisvestingskosten	32.856,08	36.161,32
2. Administratie en beheer	27.863,61	19.623,57
3. Publicaties	665,80	377,34
4. Reclame, propaganda en vergaderingen, inbegrepen de verkiezingskosten	10.000,00	3.370,76
5. Diverse kosten	25.964,94	21.081,14
C. Personeelskosten	56.696,09	55.446,59
D. Afschrijvingen en waardeverminderingen op immateriële en materiële vaste activa	4.036,53	4.027,64
E. Waardeverminderingen op voorraden en vorderingen uit de gewone werking		
F. Voorzieningen voor risico's en kosten (toev. (+), best. (-), terug (-))	55.600,00	55.600,00
G. Andere kosten voor de gewone werking	1.492,77	4.082,80
H. Geactiveerde kosten (-)		
III. RESULTAAT UIT DE GEWONE WERKING	-34.153,20	-36.044,50
VÓÓR FINANCIËLE RESULTATEN		

885.759.458

Jaarrekening UNITAS PROV VL-BRABANT VZW per 31/12/2017**RESULTATENREKENING (vervolg)**

	BJ 2017	BJ 2016
IV. FINANCIËLE OPBRENGSTEN		
A. Opbrengsten uit financiële vaste activa	1.646,46	1.739,08
B. Opbrengsten uit vlottende activa	0,00	0,00
C. Overige financiële opbrengsten	1.646,46	1.739,08
V. FINANCIËLE KOSTEN		
A. Kosten van schulden	-1.061,02	1.644,91
Waardeverminderingen op vlottende activa andere		
B. dan bedoeld onder II E	0,00	0,00
C. Overige financiële kosten	-1.061,02	1.644,91
VI. RESULTAAT UIT GEWONE WERKING NA FINANCIELE RESULTAAT	-31.445,72	-35.950,33
VII. UITZONDERLIJKE OPBRENGSTEN	0,00	0,00
VIII. UITZONDERLIJKE KOSTEN	0,00	1,01
IX. BELASTINGEN OP HET RESULTAAT	0,00	0,00
X. RESULTAAT VAN HET BOEKJAAR	-31.445,72	-35.951,34

879.393.684

Jaarrekening Hoofdstedelijke Afdeling Brussel VZW per 31/12/2017**1. BALANS**

ACTIVA		BJ 2017	BJ 2016
VASTE ACTIVA		0,00	0,00
I.	OPRICHTINGSKOSTEN	0,00	0,00
II.	IMMATERIELE VASTE ACTIVA	0,00	0,00
III.	MATERIELE VASTE ACTIVA	0,00	0,00
	A. Terreinen en gebouwen	0,00	0,00
	B. Installaties, machines en uitrusting	0,00	0,00
	C. Meubilair en rollend materieel	0,00	0,00
	D. Leasing en soortgelijke rechten	0,00	0,00
	E. Overige materiële vaste activa	0,00	0,00
	F. Activa in aanbouw en vooruitbetalingen	0,00	0,00
IV.	FINANCIELE VASTE ACTIVA	0,00	0,00
VLOTTENDE ACTIVA		137.643,06	144.480,62
V.	VORDERINGEN OP MEER DAN EEN JAAR	0,00	0,00
	A. Handelsvorderingen	0,00	0,00
	B. Overige vorderingen	0,00	0,00
VI.	VOORRADEN EN BESTELLINGEN IN UITVOERING	0,00	0,00
VII.	VORDERINGEN OP TEN HOOGSTE EEN JAAR	10.000,00	0,00
	A. Vorderingen uit gewone werking	0,00	0,00
	B. Overige vorderingen	10.000,00	0,00
VIII.	GELDBELEGGINGEN	0,00	0,00
IX.	LIQUIDE MIDDELEN	127.225,64	144.480,62
X.	OVERLOPENDE REKENINGEN	417,42	
TOTAAL DER ACTIVA		137.643,06	144.480,62

Jaarrekening Hoofdstedelijke Afdeling Brussel VZW per 31/12/2017

PASSIVA		BJ 2017	BJ 2016
<i>EIGEN MIDDELEN</i>		52.447,75	75.933,95
I.	MAATSCHAPPELIJK FONDS EN RESERVES	75.933,95	56.068,89
II.	HERWAARDERINGSMEERWAARDEN	0,00	0,00
III.	OVERGEDRAGEN RESULTAAT		
	overgedragen winst (+)		19.865,06
	overgedragen verlies (-)	-23.486,20	
IV.	KAPITAALSUBSIDIES	0,00	0,00
<i>VOORZIENINGEN EN UITGESTELDE BELASTINGEN</i>		82.000,00	65.000,00
V.A.	Voorzieningen voor risico's en kosten	82.000,00	65.000,00
	A. Voorzieningen voor verkiezingspropaganda	82.000,00	65.000,00
	B. Voorzieningen voor pensioen en soortgelijke verplichtingen	0,00	0,00
	C. Voorzieningen voor grote herstellings- en onderhoudswerken	0,00	0,00
	D. Voorzieningen voor overige risico's en kosten	0,00	0,00
V.B.	Uitgestelde belastingen	0,00	0,00
<i>SCHULDEN</i>		3.195,31	3.546,67
VI.	Schulden op meer dan een jaar	0,00	0,00
	A. Financiële schulden	0,00	0,00
	1. Kredietinstellingen	0,00	0,00
	2. Leasingschulden en soortgelijke	0,00	0,00
	3. Overige leningen	0,00	0,00
	B. Schulden uit gewone werking	0,00	0,00
	C. Overige schulden	0,00	0,00
VII.	Schulden op ten hoogste één jaar	2.777,43	3.136,98
	A. Schulden op meer dan één jaar die binnen het jaar vervallen	0,00	0,00
	B. Financiële schulden	0,00	0,00
	1. Kredietinstellingen	0,00	0,00
	2. Overige schulden	0,00	0,00
	C. Schulden uit gewone werking	2.270,51	2.630,06
	Schulden met betrekking tot belastingen,		
	D. bezoldigingen en sociale lasten	0,00	0,00
	1. Belastingen	0,00	0,00
	2. Bezoldigingen en sociale lasten	0,00	0,00
	E. Overige schulden	506,92	506,92
VIII.	Overlopende rekeningen (492/3/9)	417,88	409,69
TOTAAL DER PASSIVA		137.643,06	144.480,62

879.393.684

Jaarrekening Hoofdstedelijke Afdeling Brussel VZW per 31/12/2017**1. RESULTATENREKENING**

	BJ 2017	BJ 2016
I. OPBRENGSTEN UIT DE GEWONE WERKING	26.600,90	55.847,09
A. Belgische overheidsbijdragen	0,00	0,00
B. Andere bijdragen	25.437,36	54.596,08
0. Geconsolideerde verbonden entiteiten	10.623,00	40.000,00
1. Niet geconsolideerde verbonden entiteiten		
2. Mandatarissen	14.814,36	14.596,08
3. Andere		
C. Lidgelden		
D. Opbrengsten uit het onroerend vermogen		
E. Opbrengsten van manifestaties, publicaties en reclame		
F. Giften, schenkingen of legaten van natuurlijke personen		
G. Diverse opbrengsten	1.163,54	1.251,01
II. KOSTEN VOOR DE GEWONE WERKING	50.165,44	36.037,60
A		
I. Voorraden en werken in uitvoering	0,00	0,00
1. Inkopen		
2. Wijzigingen in de voorraad en bestellingen in uitvoering		
A		
II. Dotaties	1.280,00	287,37
0. Geconsolideerde verbonden entiteiten		
1. Niet geconsolideerde verbonden entiteiten		287,37
2. Mandatarissen		
3. Andere	1.280,00	
B. Diensten en diverse goederen	31.837,49	18.476,45
1. Huisvestingskosten		
2. Administratie en beheer	13.209,18	6.278,91
3. Publicaties	3.468,07	559,61
4. Reclame, propaganda en vergaderingen, inbegrepen de verkiezingskosten	5.305,57	11.637,93
5. Diverse kosten	9.854,67	
C. Personeelskosten		
D. Afschrijvingen en waardeverminderingen op immateriële en materiële vaste activa		
E. Waardeverminderingen op voorraden en vorderingen uit de gewone werking		
F. Voorzieningen voor risico's en kosten (toev. (+), best. (-), terug (-))	17.000,00	17.000,00
G. Andere kosten voor de gewone werking	47,95	273,78
H. Geactiveerde kosten (-)		
III. RESULTAAT UIT DE GEWONE WERKING VÓÓR FINANCIËLE RESULTATEN	-23.564,54	19.809,49

879.393.684

Jaarrekening Hoofdstedelijke Afdeling Brussel VZW per 31/12/2017**RESULTATENREKENING (vervolg)**

	BJ 2017	BJ 2016
IV. FINANCIËLE OPBRENGSTEN		
	133,21	206,84
A. Opbrengsten uit financiële vaste activa	0,00	0,00
B. Opbrengsten uit vlottende activa	133,21	206,84
C. Overige financiële opbrengsten	0,00	0,00
V. FINANCIËLE KOSTEN		
	35,48	31,80
A. Kosten van schulden	0,00	0,00
Waardeverminderingen op vlottende activa andere		
B. dan bedoeld onder II E	0,00	0,00
C. Overige financiële kosten	35,48	31,80
VI. RESULTAAT UIT GEWONE WERKING NA FINANCIELE RESULTAAT	-23.466,81	19.984,53
VII. UITZONDERLIJKE OPBRENGSTEN	0,00	0,00
VIII. UITZONDERLIJKE KOSTEN	19,39	119,47
IX. BELASTINGEN OP HET RESULTAAT	0,00	0,00
X. RESULTAAT VAN HET BOEKJAAR	-23.486,20	19.865,06

Jaarrekening CD&V FV PROVINCIERAADSFRACHTIE VLAAMS-BRABANT per 31/12/2017**1. BALANS**

ACTIVA		BJ 2017	BJ 2016
VASTE ACTIVA			
		0,00	0,00
I.	OPRICHTINGSKOSTEN	0,00	0,00
II.	IMMATERIELE VASTE ACTIVA	0,00	0,00
III.	MATERIELE VASTE ACTIVA	0,00	0,00
	A. Terreinen en gebouwen	0,00	0,00
	B. Installaties, machines en uitrusting	0,00	0,00
	C. Meubilair en rollend materieel	0,00	0,00
	D. Leasing en soortgelijke rechten	0,00	0,00
	E. Overige materiële vaste activa	0,00	0,00
	F. Activa in aanbouw en vooruitbetalingen	0,00	0,00
IV.	FINANCIELE VASTE ACTIVA	0,00	0,00
VLOTTENDE ACTIVA		49.087,83	50.467,08
V.	VORDERINGEN OP MEER DAN EEN JAAR		
	A. Handelsvorderingen	0,00	0,00
	B. Overige vorderingen		
VOORRADEN EN BESTELLINGEN IN UITVOERING			
VI.			
VII.	VORDERINGEN OP TEN HOOGSTE EEN JAAR	247,63	965,86
	A. Vorderingen uit gewone werking	247,63	965,86
	B. Overige vorderingen	0,00	0,00
VIII.	GELDBELEGGINGEN		
IX.	LIQUIDE MIDDELEN	48.840,20	49.501,22
X.	OVERLOPENDE REKENINGEN	0,00	0,00
TOTAAL DER ACTIVA		49.087,83	50.467,08

Jaarrekening CD&V FV PROVINCIERAADSFRACHTIE VLAAMS-BRABANT per 31/12/2017

PASSIVA		BJ 2017	BJ 2016
<i>EIGEN MIDDELEN</i>		25.146,18	26.798,94
I.	MAATSCHAPPELIJK FONDS EN RESERVES	26.798,94	28.217,72
II.	HERWAARDERINGSMEERWAARDEN	0,00	0,00
III.	OVERGEDRAGEN RESULTAAT		
	overgedragen winst (+)		
	overgedragen verlies (-)	-1.652,76	-1.418,78
IV.	KAPITAALSUBSIDIES	0,00	0,00
<i>VOORZIENINGEN EN UITGESTELDE BELASTINGEN</i>		0,00	0,00
V.A.	Voorzieningen voor risico's en kosten	0,00	0,00
	A. Voorzieningen voor verkiezingspropaganda	0,00	0,00
	B. Voorzieningen voor pensioen en soortgelijke verplichtingen	0,00	0,00
	C. Voorzieningen voor grote herstellings- en onderhoudswerken	0,00	0,00
	D. Voorzieningen voor overige risico's en kosten	0,00	0,00
V.B.	Uitgestelde belastingen	0,00	0,00
<i>SCHULDEN</i>		23.941,65	22.702,28
VI.	Schulden op meer dan een jaar	0,00	0,00
	A. Financiële schulden	0,00	0,00
	1. Kredietinstellingen	0,00	0,00
	2. Leasingschulden en soortgelijke	0,00	0,00
	3. Overige leningen	0,00	0,00
	B. Schulden uit gewone werking	0,00	0,00
	C. Overige schulden	0,00	0,00
VII.	Schulden op ten hoogste één jaar	23.941,65	23.668,14
	A. Schulden op meer dan één jaar die binnen het jaar vervallen	0,00	0,00
	B. Financiële schulden	3.150,00	0,00
	1. Kredietinstellingen	0,00	0,00
	2. Overige schulden	3.150,00	0,00
	C. Schulden uit gewone werking	20.791,65	23.668,14
	Schulden met betrekking tot belastingen,		
	D. bezoldigingen en sociale lasten	0,00	0,00
	1. Belastingen	0,00	0,00
	2. Bezoldigingen en sociale lasten	0,00	0,00
	E. Overige schulden	0,00	0,00
VIII.	Overlopende rekeningen (492/3/9)	0,00	0,00
TOTAAL DER PASSIVA		49.087,83	50.467,08

Jaarrekening CD&V FV PROVINCIERAADSFRACHTIE VLAAMS-BRABANT per 31/12/2017**1. RESULTATENREKENING**

	BJ 2017	BJ 2016
I. OPBRENGSTEN UIT DE GEWONE WERKING	34.654,80	36.694,79
A. Belgische overheidsbijdragen	34.407,17	34.407,17
B. Andere bijdragen	0,00	0,00
0. Geconsolideerde verbonden entiteiten	0,00	0,00
1. Niet geconsolideerde verbonden entiteiten		
2. Mandatarissen	0,00	0,00
3. Andere		
C. Lidgelden	0,00	0,00
D. Opbrengsten uit het onroerend vermogen	0,00	0,00
E. Opbrengsten van manifestaties, publicaties en reclame	0,00	0,00
F. Giften, schenkingen of legaten van natuurlijke personen	0,00	0,00
G. Diverse opbrengsten	247,63	2.287,62
II. KOSTEN VOOR DE GEWONE WERKING	36.272,62	38.206,21
A		
I. Voorraden en werken in uitvoering	0,00	0,00
1. Inkopen		
2. Wijzigingen in de voorraad en bestellingen in uitvoering		
A		
II. Dotaties	4.900,00	5.221,73
0. Geconsolideerde verbonden entiteiten		
1. Niet geconsolideerde verbonden entiteiten		
2. Mandatarissen	4.900,00	5.221,73
3. Andere		
B. Diensten en diverse goederen	30.717,70	30.854,91
1. Huisvestingskosten		
2. Administratie en beheer	16.988,70	3.437,65
3. Publicaties	1.600,25	357,46
4. Reclame, propaganda en vergaderingen, inbegrepen de verkiezingskosten	12.128,75	27.059,80
5. Diverse kosten		
C. Personeelskosten		
D. Afschrijvingen en waardeverminderingen op immateriële en materiële vaste activa		
E. Waardeverminderingen op voorraden en vorderingen uit de gewone werking		
F. Voorzieningen voor risico's en kosten (toev. (+), best. (-), terug (-))		
G. Andere kosten voor de gewone werking	654,92	2.129,57
H. Geactiveerde kosten (-)		
III. RESULTAAT UIT DE GEWONE WERKING	-1.617,82	-1.511,42
VÓÓR FINANCIËLE RESULTATEN		

Jaarrekening CD&V FV PROVINCIERAADSFRACHTIE VLAAMS-BRABANT per 31/12/2017**RESULTATENREKENING (vervolg)**

	BJ 2017	BJ 2016
IV. FINANCIËLE OPBRENGSTEN		
A. Opbrengsten uit financiële vaste activa	18,22	145,80
B. Opbrengsten uit vlottende activa	0,00	0,00
C. Overige financiële opbrengsten	18,22	24,03
		121,77
V. FINANCIËLE KOSTEN		
A. Kosten van schulden	53,16	53,16
<i>Waardeverminderingen op vlottende activa andere</i>	0,00	0,00
B. dan bedoeld onder II E	0,00	0,00
C. Overige financiële kosten	53,16	53,16
VI. RESULTAAT UIT GEWONE WERKING NA FINANCIELE RESULTAAT	-1.652,76	-1.418,78
VII. UITZONDERLIJKE OPBRENGSTEN	0,00	0,00
VIII. UITZONDERLIJKE KOSTEN	0,00	0,00
IX. BELASTINGEN OP HET RESULTAAT	0,00	0,00
X. RESULTAAT VAN HET BOEKJAAR	-1.652,76	-1.418,78

Jaarrekening fractie provincie Oost Vlaanderen 31/12/2017**1. BALANS**

ACTIVA		BJ 2017	BJ 2016
VASTE ACTIVA		0,00	0,00
I.	OPRICHTINGSKOSTEN	0,00	0,00
II.	IMMATERIELE VASTE ACTIVA	0,00	0,00
III.	MATERIELE VASTE ACTIVA	0,00	0,00
	A. Terreinen en gebouwen	0,00	0,00
	B. Installaties, machines en uitrusting	0,00	0,00
	C. Meubilair en rollend materieel	0,00	0,00
	D. Leasing en soortgelijke rechten	0,00	0,00
	E. Overige materiële vaste activa	0,00	0,00
	F. Activa in aanbouw en vooruitbetalingen	0,00	0,00
IV.	FINANCIELE VASTE ACTIVA	0,00	0,00
VLOTTENDE ACTIVA		179.412,85	155.186,90
V.	VORDERINGEN OP MEER DAN EEN JAAR	0,00	0,00
	A. Handelsvorderingen	0,00	0,00
	B. Overige vorderingen	0,00	0,00
VI.	VOORRADEN EN BESTELLINGEN IN UITVOERING	0,00	0,00
VII.	VORDERINGEN OP TEN HOOGSTE EEN JAAR	0,00	0,00
	A. Vorderingen uit gewone werking	0,00	0,00
	B. Overige vorderingen	0,00	0,00
VIII.	GELDBELEGGINGEN	0,00	0,00
LIQUIDE MIDDELEN		179.412,85	155.028,10
X.	OVERLOPENDE REKENINGEN	0,00	158,80
TOTAAL DER ACTIVA		179.412,85	155.186,90

Jaarrekening fractie provincie Oost Vlaanderen 31/12/2017

PASSIVA		BJ 2017	BJ 2016
EIGEN MIDDELEN		177.862,83	153.058,29
I.	MAATSCHAPPELIJK FONDS EN RESERVES	153.058,29	126.644,63
II.	HERWAARDERINGSMEERWAARDEN	0,00	0,00
III.	OVERGEDRAGEN RESULTAAT		
	overgedragen winst (+)	24.804,54	26.413,66
	overgedragen verlies (-)		
IV.	KAPITAALSUBSIDIES	0,00	0,00
VOORZIENINGEN EN UITGESTELDE BELASTINGEN		0,00	0,00
V.A.	Voorzieningen voor risico's en kosten	0,00	0,00
	A. Voorzieningen voor verkiezingspropaganda	0,00	0,00
	B. Voorzieningen voor pensioen en soortgelijke verplichtingen	0,00	0,00
	C. Voorzieningen voor grote herstellings- en onderhoudswerken	0,00	0,00
	D. Voorzieningen voor overige risico's en kosten	0,00	0,00
V.B.	Uitgestelde belastingen	0,00	0,00
SCHULDEN		1.550,02	2.128,61
VI.	Schulden op meer dan een jaar	0,00	0,00
	A. Financiële schulden	0,00	0,00
	1. Kredietinstellingen	0,00	0,00
	2. Leasingschulden en soortgelijke	0,00	0,00
	3. Overige leningen	0,00	0,00
	B. Schulden uit gewone werking	0,00	0,00
	C. Overige schulden	0,00	0,00
VII.	Schulden op ten hoogste één jaar	1.550,02	2.010,59
	A. Schulden op meer dan één jaar die binnen het jaar vervallen	0,00	0,00
	B. Financiële schulden	0,00	0,00
	1. Kredietinstellingen	0,00	0,00
	2. Overige schulden	0,00	0,00
	C. Schulden uit gewone werking	1.550,02	2.010,59
	Schulden met betrekking tot belastingen,		
	D. bezoldigingen en sociale lasten	0,00	0,00
	1. Belastingen	0,00	0,00
	2. Bezoldigingen en sociale lasten	0,00	0,00
	E. Overige schulden	0,00	0,00
VIII.	Overlopende rekeningen (492/3/9)	0,00	118,02
TOTAAL DER PASSIVA		179.412,85	155.186,90

Jaarrekening fractie provincie Oost Vlaanderen 31/12/2017**1. RESULTATENREKENING**

	BJ 2017	BJ 2016
I. OPBRENGSTEN UIT DE GEWONE WERKING	29.872,60	29.872,60
A. Belgische overheidsbijdragen	29.872,60	29.872,60
B. Andere bijdragen		
0. Geconsolideerde verbonden entiteiten		
1. Niet geconsolideerde verbonden entiteiten		
2. Mandatarissen		
3. Andere		
C. Lidgelden		
D. Opbrengsten uit het onroerend vermogen		
E. Opbrengsten van manifestaties, publicaties en reclame		
F. Giften, schenkingen of legaten van natuurlijke personen		
G. Diverse opbrengsten		
II. KOSTEN VOOR DE GEWONE WERKING	5.052,08	3.498,83
A		
I. Voorraden en werken in uitvoering	0,00	0,00
1. Inkopen		
2. Wijzigingen in de voorraad en bestellingen in uitvoering		
A		
II. Dotaties	0,00	0,00
0. Geconsolideerde verbonden entiteiten		
1. Niet geconsolideerde verbonden entiteiten		
2. Mandatarissen		
3. Andere	0,00	0,00
B. Diensten en diverse goederen	5.050,87	3.483,15
1. Huisvestingskosten	0,00	0,00
2. Administratie en beheer	3.260,22	2.017,07
3. Publicaties	0,00	0,00
4. Reclame, propaganda en vergaderingen, inbegrepen de verkiezingskosten	1.790,65	1.466,08
5. Diverse kosten	0,00	0,00
C. Personeelskosten	0,00	0,00
D. Afschrijvingen en waardeverminderingen op immateriële en materiële vaste activa	0,00	0,00
E. Waardeverminderingen op voorraden en vorderingen uit de gewone werking	0,00	0,00
F. Voorzieningen voor risico's en kosten (toev. (+), best. (-), terug (-))	0,00	0,00
G. Andere kosten voor de gewone werking	1,21	15,68
H. Geactiveerde kosten (-)	0,00	0,00
III. RESULTAAT UIT DE GEWONE WERKING VÓÓR FINANCIËLE RESULTATEN	24.820,52	26.373,77

Jaarrekening fractie provincie Oost Vlaanderen 31/12/2017

RESULTATENREKENING (vervolg)

	BJ 2017	BJ 2016
IV. FINANCIËLE OPBRENGSTEN	4,03	59,89
A. Opbrengsten uit financiële vaste activa	0,00	0,00
B. Opbrengsten uit vlottende activa	4,03	59,89
C. Overige financiële opbrengsten	0,00	0,00
V. FINANCIËLE KOSTEN	20,01	20,00
A. Kosten van schulden	0,00	0,00
Waardeverminderingen op vlottende activa andere		
B. dan bedoeld onder II E	0,00	0,00
C. Overige financiële kosten	20,01	20,00
VI. RESULTAAT UIT GEWONE WERKING NA FINANCIËLE RESULTAAT	24.804,54	26.413,66
VII. UITZONDERLIJKE OPBRENGSTEN	0,00	0,00
VIII. UITZONDERLIJKE KOSTEN	0,00	0,00
IX. BELASTINGEN OP HET RESULTAAT	0,00	0,00
X. RESULTAAT VAN HET BOEKJAAR	24.804,54	26.413,66

893.688.615

Jaarrekening Unitas provincie Oost Vlaanderen VZW per 31/12/2017**1. BALANS**

ACTIVA		BJ 2017	BJ 2016
VASTE ACTIVA		10.831,33	18.829,72
I.	OPRICHTINGSKOSTEN	0,00	0,00
II.	IMMATERIELE VASTE ACTIVA		
III.	MATERIELE VASTE ACTIVA	10.831,33	18.829,72
	A. Terreinen en gebouwen	7.589,02	13.413,02
	B. Installaties, machines en uitrusting	0,00	0,00
	C. Meubilair en rollend materieel	3.242,31	5.416,70
	D. Leasing en soortgelijke rechten	0,00	0,00
	E. Overige materiële vaste activa	0,00	0,00
	F. Activa in aanbouw en vooruitbetalingen	0,00	0,00
IV.	FINANCIELE VASTE ACTIVA	0,00	0,00
VLOTTENDE ACTIVA		848.123,17	923.499,26
V.	VORDERINGEN OP MEER DAN EEN JAAR	0,00	0,00
	A. Handelsvorderingen	0,00	0,00
	B. Overige vorderingen		
VI.	VOORRADEN EN BESTELLINGEN IN UITVOERING	0,00	0,00
VII.	VORDERINGEN OP TEN HOOGSTE EEN JAAR	16.093,69	17.414,59
	A. Vorderingen uit gewone werking	2.404,15	634,93
	B. Overige vorderingen	13.689,54	16.779,66
VIII.	GELDBELEGGINGEN	360.000,00	480.000,00
IX.	LIQUIDE MIDDELEN	472.227,98	417.868,88
X.	OVERLOPENDE REKENINGEN	-198,50	8.215,79
TOTAAL DER ACTIVA		858.954,50	942.328,98

893.688.615

Jaarrekening Unitas provincie Oost Vlaanderen VZW per 31/12/2017

PASSIVA		BJ 2017	BJ 2016
<i>EIGEN MIDDELEN</i>		537.283,46	622.107,04
I.	MAATSCHAPPELIJK FONDS EN RESERVES	622.107,04	727.468,19
II.	HERWAARDERINGSMEERWAARDEN	0,00	0,00
III.	OVERGEDRAGEN RESULTAAT		
	overgedragen winst (+)		
	overgedragen verlies (-)	-84.823,58	-105.361,15
IV.	KAPITAALSUBSIDIES	0,00	0,00
<i>VOORZIENINGEN EN UITGESTELDE BELASTINGEN</i>		310.000,00	287.507,27
V.A.	Voorzieningen voor risico's en kosten	310.000,00	287.507,27
	A. Voorzieningen voor verkiezingspropaganda	310.000,00	287.507,27
	B. Voorzieningen voor pensioen en soortgelijke verplichtingen	0,00	0,00
	C. Voorzieningen voor grote herstellings- en onderhoudswerken	0,00	0,00
	D. Voorzieningen voor overige risico's en kosten	0,00	0,00
V.B.	Uitgestelde belastingen	0,00	0,00
<i>SCHULDEN</i>		11.671,04	32.714,67
VI.	Schulden op meer dan een jaar	0,00	0,00
	A. Financiële schulden	0,00	0,00
	1. Kredietinstellingen	0,00	0,00
	2. Leasingschulden en soortgelijke	0,00	0,00
	3. Overige leningen	0,00	0,00
	B. Schulden uit gewone werking	0,00	0,00
	C. Overige schulden	0,00	0,00
VII.	Schulden op ten hoogste één jaar	11.577,17	32.570,00
	A. Schulden op meer dan één jaar die binnen het jaar vervallen	0,00	0,00
	B. Financiële schulden	0,00	0,00
	1. Kredietinstellingen	0,00	0,00
	2. Overige schulden	0,00	0,00
	C. Schulden uit gewone werking	8.271,18	17.290,81
	Schulden met betrekking tot belastingen,		
	D. bezoldigingen en sociale lasten	0,00	0,00
	1. Belastingen	0,00	0,00
	2. Bezoldigingen en sociale lasten	0,00	0,00
	E. Overige schulden	3.305,99	15.279,19
VIII.	Overlopende rekeningen (492/3/9)	93,87	144,67
TOTAAL DER PASSIVA		858.954,50	942.328,98

893.688.615

Jaarrekening Unitas provincie Oost Vlaanderen VZW per 31/12/2017**1. RESULTATENREKENING**

	BJ 2017	BJ 2016
I. OPBRENGSTEN UIT DE GEWONE WERKING	267.628,96	290.678,54
A. Belgische overheidsbijdragen	169.277,60	169.277,60
B. Andere bijdragen	82.183,06	82.342,30
0. Geconsolideerde verbonden entiteiten	0,00	0,00
1. Niet geconsolideerde verbonden entiteiten	24.603,64	25.561,78
2. Mandatarissen	57.579,42	56.780,52
3. Andere		
C. Lidgeden	0,00	0,00
D. Opbrengsten uit het onroerend vermogen	0,00	0,00
E. Opbrengsten van manifestaties, publicaties en reclame	12.137,34	38.104,32
F. Giften, schenkingen of legaten van natuurlijke personen	0,00	0,00
G. Diverse opbrengsten	4.030,96	954,32
II. KOSTEN VOOR DE GEWONE WERKING	357.860,15	402.564,27
A		
I. Voorraden en werken in uitvoering	0,00	0,00
1. Inkopen		
2. Wijzigingen in de voorraad en bestellingen in uitvoering		
A		
II. Dotaties	105.055,51	6.389,69
0. Geconsolideerde verbonden entiteiten		
1. Niet geconsolideerde verbonden entiteiten	105.055,51	6.389,69
2. Mandatarissen		
3. Andere	0,00	0,00
B. Diensten en diverse goederen	219.714,65	246.648,26
1. Huisvestingskosten	37.561,97	48.762,04
2. Administratie en beheer	121.893,18	125.072,71
3. Publicaties	6.089,78	2.479,90
4. Reclame, propaganda en vergaderingen, inbegrepen de verkiezingskosten	54.169,72	70.333,61
5. Diverse kosten	0,00	0,00
C. Personeelskosten	0,00	0,00
D. Afschrijvingen en waardeverminderingen op immateriële en materiële vaste activa	8.234,89	9.041,53
E. Waardeverminderingen op voorraden en vorderingen uit de gewone werking	0,00	0,00
F. Voorzieningen voor risico's en kosten (toev. (+), best. (-), terug (-))	22.492,73	137.507,27
G. Andere kosten voor de gewone werking	2.362,37	2.977,52
H. Geactiveerde kosten (-)	0,00	0,00
III. RESULTAAT UIT DE GEWONE WERKING VÓÓR FINANCIËLE RESULTATEN	-90.231,19	-111.885,73

893.688.615

Jaarrekening Unitas provincie Oost Vlaanderen VZW per 31/12/2017**RESULTATENREKENING (vervolg)**

	BJ 2017	BJ 2016
IV. FINANCIËLE OPBRENGSTEN		
A. Opbrengsten uit financiële vaste activa	5.454,52	6.568,28
B. Opbrengsten uit vlottende activa	0,00	0,00
C. Overige financiële opbrengsten	5.454,52	6.568,28
	0,00	0,00
V. FINANCIËLE KOSTEN		
A. Kosten van schulden	46,91	43,70
Waardeverminderingen op vlottende activa andere	0,00	0,00
B. dan bedoeld onder II E	0,00	0,00
C. Overige financiële kosten	46,91	43,70
VI. RESULTAAT UIT GEWONE WERKING NA FINANCIELE RESULTAAT	-84.823,58	-105.361,15
VII. UITZONDERLIJKE OPBRENGSTEN	0,00	0,00
VIII. UITZONDERLIJKE KOSTEN	0,00	0,00
IX. BELASTINGEN OP HET RESULTAAT	0,00	0,00
X. RESULTAAT VAN HET BOEKJAAR	-84.823,58	-105.361,15

480.113.277

Jaarrekening CD&V FRACTIE WEST-VLAANDEREN VZW per 31/12/2017**1. BALANS**

ACTIVA		BJ 2017	BJ 2016
VASTE ACTIVA		0,00	0,00
I.	OPRICHTINGSKOSTEN	0,00	0,00
II.	IMMATERIELE VASTE ACTIVA	0,00	0,00
III.	MATERIELE VASTE ACTIVA	0,00	0,00
	A. Terreinen en gebouwen	0,00	0,00
	B. Installaties, machines en uitrusting	0,00	0,00
	C. Meubilair en rollend materieel	0,00	0,00
	D. Leasing en soortgelijke rechten	0,00	0,00
	E. Overige materiële vaste activa	0,00	0,00
	F. Activa in aanbouw en vooruitbetalingen	0,00	0,00
IV.	FINANCIELE VASTE ACTIVA	0,00	0,00
VLOTTENDE ACTIVA		256.301,13	319.341,75
V.	VORDERINGEN OP MEER DAN EEN JAAR	0,00	0,00
	A. Handelsvorderingen	0,00	0,00
	B. Overige vorderingen	0,00	0,00
VI.	VOORRADEN EN BESTELLINGEN IN UITVOERING	0,00	0,00
VII.	VORDERINGEN OP TEN HOOGSTE EEN JAAR	0,00	0,00
	A. Vorderingen uit gewone werking	0,00	0,00
	B. Overige vorderingen	0,00	0,00
VIII.	GELDBELEGGINGEN	84.000,00	182.000,00
IX.	LIQUIDE MIDDELEN	172.049,17	136.932,88
X.	OVERLOPENDE REKENINGEN	251,96	408,87
TOTAAL DER ACTIVA		256.301,13	319.341,75

480.113.277

Jaarrekening CD&V FRACTIE WEST-VLAANDEREN VZW per 31/12/2017

PASSIVA		BJ 2017	BJ 2016
EIGEN MIDDELEN		222.547,43	312.529,89
I.	MAATSCHAPPELIJK FONDS EN RESERVES	312.529,89	327.041,35
II.	HERWAARDERINGSMEERWAARDEN	0,00	0,00
III.	OVERGEDRAGEN RESULTAAT		
	overgedragen winst (+)		
	overgedragen verlies (-)	-89.982,46	-14.511,46
IV.	KAPITAALSUBSIDIES	0,00	0,00
VOORZIENINGEN EN UITGESTELDE BELASTINGEN		0,00	0,00
V.A.	Voorzieningen voor risico's en kosten	0,00	0,00
	A. Voorzieningen voor verkiezingspropaganda	0,00	0,00
	B. Voorzieningen voor pensioen en soortgelijke verplichtingen	0,00	0,00
	C. Voorzieningen voor grote herstellings- en onderhoudswerken	0,00	0,00
	D. Voorzieningen voor overige risico's en kosten	0,00	0,00
V.B.	Uitgestelde belastingen	0,00	0,00
SCHULDEN		33.753,70	6.811,86
VI.	Schulden op meer dan een jaar	0,00	0,00
	A. Financiële schulden	0,00	0,00
	1. Kredietinstellingen	0,00	0,00
	2. Leasingschulden en soortgelijke	0,00	0,00
	3. Overige leningen	0,00	0,00
	B. Schulden uit gewone werking	0,00	0,00
	C. Overige schulden	0,00	0,00
VII.	Schulden op ten hoogste één jaar	33.753,70	6.811,86
	A. Schulden op meer dan één jaar die binnen het jaar vervallen	0,00	0,00
	B. Financiële schulden	0,00	0,00
	1. Kredietinstellingen	0,00	0,00
	2. Overige schulden	0,00	0,00
	C. Schulden uit gewone werking	27.133,35	2.534,02
	Schulden met betrekking tot belastingen,		
	D. bezoldigingen en sociale lasten	6.620,35	4.277,84
	1. Belastingen	0,00	0,00
	2. Bezoldigingen en sociale lasten	6.620,35	4.277,84
	E. Overige schulden	0,00	0,00
VIII.	Overlopende rekeningen (492/3/9)	0,00	0,00
TOTAAL DER PASSIVA		256.301,13	319.341,75

480.113.277

Jaarrekening CD&V FRACTIE WEST-VLAANDEREN VZW per 31/12/2017**1. RESULTATENREKENING**

	BJ 2017	BJ 2016
I. OPBRENGSTEN UIT DE GEWONE WERKING	50.593,07	50.037,44
A. Belgische overheidsbijdragen	49.963,07	49.963,07
B. Andere bijdragen	0,00	0,00
0. Geconsolideerde verbonden entiteiten	0,00	0,00
1. Niet geconsolideerde verbonden entiteiten		
2. Mandatarissen	0,00	0,00
3. Andere		
C. Lidgeden	0,00	0,00
D. Opbrengsten uit het onroerend vermogen	0,00	0,00
E. Opbrengsten van manifestaties, publicaties en reclame	0,00	0,00
F. Giften, schenkingen of legaten van natuurlijke personen	0,00	0,00
G. Diverse opbrengsten	630,00	74,37
II. KOSTEN VOOR DE GEWONE WERKING	141.658,11	64.811,85
A		
I. Voorraden en werken in uitvoering	0,00	0,00
1. Inkopen		
2. Wijzigingen in de voorraad en bestellingen in uitvoering		
A		
II. Dotaties	0,00	0,00
0. Geconsolideerde verbonden entiteiten		
1. Niet geconsolideerde verbonden entiteiten		
2. Mandatarissen		
3. Andere	0,00	0,00
B. Diensten en diverse goederen	109.224,57	33.032,90
1. Huisvestingskosten	5.700,00	5.700,00
2. Administratie en beheer	10.076,75	8.342,08
3. Publicaties	0,00	117,59
4. Reclame, propaganda en vergaderingen, inbegrepen de verkiezingskosten	93.447,82	18.873,23
5. Diverse kosten	0,00	0,00
C. Personeelskosten	31.643,02	30.876,03
D. Afschrijvingen en waardeverminderingen op immateriële en materiële vaste activa	0,00	439,66
E. Waardeverminderingen op voorraden en vorderingen uit de gewone werking	0,00	0,00
F. Voorzieningen voor risico's en kosten (toev. (+), best. (-), terug (-))	0,00	0,00
G. Andere kosten voor de gewone werking	790,52	463,26
H. Geactiveerde kosten (-)	0,00	0,00
III. RESULTAAT UIT DE GEWONE WERKING	-91.065,04	-14.774,41
VÓÓR FINANCIËLE RESULTATEN		

480.113.277

Jaarrekening CD&V FRACTIE WEST-VLAANDEREN VZW per 31/12/2017

RESULTATENREKENING (vervolg)

	BJ 2017	BJ 2016
IV. FINANCIËLE OPBRENGSTEN	1.116,78	294,60
A. Opbrengsten uit financiële vaste activa	0,00	0,00
B. Opbrengsten uit vlottende activa	1.116,78	294,60
C. Overige financiële opbrengsten	0,00	0,00
V. FINANCIËLE KOSTEN	34,20	31,65
A. Kosten van schulden	0,00	0,00
Waardeverminderingen op vlottende activa andere		
B. dan bedoeld onder II E	0,00	0,00
C. Overige financiële kosten	34,20	31,65
VI. RESULTAAT UIT GEWONE WERKING NA FINANCIELE RESULTAAT	-89.982,46	-14.511,46
VII. UITZONDERLIJKE OPBRENGSTEN	0,00	0,00
VIII. UITZONDERLIJKE KOSTEN	0,00	0,00
IX. BELASTINGEN OP HET RESULTAAT	0,00	0,00
X. RESULTAAT VAN HET BOEKJAAR	-89.982,46	-14.511,46

479.610.560

JAARREKENING PROVINCIE WEST VLAANDEREN VZW 31/12/2017**1. BALANS**

	BJ 2017	BJ 2016
ACTIVA		
VASTE ACTIVA	0,00	36,42
I. OPRICHTINGSKOSTEN	0,00	0,00
II. IMMATERIELE VASTE ACTIVA	0,00	0,00
III. MATERIELE VASTE ACTIVA	0,00	36,42
A. Terreinen en gebouwen	0,00	0,00
B. Installaties, machines en uitrusting	0,00	0,00
C. Meubilair en rollend materieel	0,00	36,42
D. Leasing en soortgelijke rechten	0,00	0,00
E. Overige materiële vaste activa	0,00	0,00
F. Activa in aanbouw en vooruitbetalingen	0,00	0,00
IV. FINANCIËLE VASTE ACTIVA	0,00	0,00
VLOTTENDE ACTIVA	1.051.534,45	1.008.111,09
V. VORDERINGEN OP MEER DAN EEN JAAR	0,00	0,00
A. Handelsvorderingen	0,00	0,00
B. Overige vorderingen	0,00	0,00
VOORRADEN EN BESTELLINGEN IN UITVOERING	0,00	0,00
VI. VORDERINGEN OP TEN HOOGSTE EEN JAAR	18.131,96	35.512,81
A. Vorderingen uit gewone werking	1.616,98	2.695,33
B. Overige vorderingen	16.514,98	32.817,48
VIII. GELDBELEGGINGEN	0,00	0,00
IX. LIQUIDE MIDDELEN	1.031.722,03	972.225,88
X. OVERLOPENDE REKENINGEN	1.680,46	372,40
TOTAAL DER ACTIVA	1.051.534,45	1.008.147,51

479.610.560

JAARREKENING PROVINCIE WEST VLAANDEREN VZW 31/12/2017

PASSIVA		BJ 2017	BJ 2016
<i>EIGEN MIDDELEN</i>		668.080,65	709.478,96
I.	MAATSCHAPPELIJK FONDS EN RESERVES	709.478,96	686.630,31
II.	HERWAARDERINGSMEERWAARDEN	0,00	0,00
III.	OVERGEDRAGEN RESULTAAT		
	overgedragen winst (+)	-41.398,31	22.848,65
	overgedragen verlies (-)		
IV.	KAPITAALSUBSIDIES	0,00	0,00
<i>VOORZIENINGEN EN UITGESTELDE BELASTINGEN</i>		297.500,00	230.000,00
V.A.	Voorzieningen voor risico's en kosten	297.500,00	230.000,00
	A. Voorzieningen voor verkiezingspropaganda	297.500,00	230.000,00
	B. Voorzieningen voor pensioen en soortgelijke verplichtingen	0,00	0,00
	C. Voorzieningen voor grote herstellings- en onderhoudswerken	0,00	0,00
	D. Voorzieningen voor overige risico's en kosten	0,00	0,00
V.B.	Uitgestelde belastingen	0,00	0,00
<i>SCHULDEN</i>		85.953,80	68.668,55
VI.	Schulden op meer dan een jaar	0,00	0,00
	A. Financiële schulden	0,00	0,00
	1. Kredietinstellingen	0,00	0,00
	2. Leasingschulden en soortgelijke	0,00	0,00
	3. Overige leningen	0,00	0,00
	B. Schulden uit gewone werking	0,00	0,00
	C. Overige schulden	0,00	0,00
VII.	Schulden op ten hoogste één jaar	84.753,85	67.480,60
	A. Schulden op meer dan één jaar die binnen het jaar vervallen	0,00	0,00
	B. Financiële schulden	0,00	0,00
	1. Kredietinstellingen	0,00	0,00
	2. Overige schulden	0,00	0,00
	C. Schulden uit gewone werking	28.016,58	35.721,73
	Schulden met betrekking tot belastingen,		
	D. bezoldigingen en sociale lasten	0,00	0,00
	1. Belastingen	0,00	0,00
	2. Bezoldigingen en sociale lasten	0,00	0,00
	E. Overige schulden	56.737,27	31.758,87
VIII.	Overlopende rekeningen (492/3/9)	1.199,95	1.187,95
TOTAAL DER PASSIVA		1.051.534,45	1.008.147,51

479.610.560

JAARREKENING PROVINCIE WEST VLAANDEREN VZW 31/12/2017**1. RESULTATENREKENING**

	BJ 2017	BJ 2016
I. OPBRENGSTEN UIT DE GEWONE WERKING	270.634,25	272.592,02
A. Belgische overheidsbijdragen	149.889,22	149.889,22
B. Andere bijdragen	114.205,96	110.395,87
0. Geconsolideerde verbonden entiteiten	0,00	0,00
1. Niet geconsolideerde verbonden entiteiten	36.661,78	36.371,64
2. Mandatarissen	77.544,18	74.024,23
3. Andere		
C. Lidgelden	0,00	0,00
D. Opbrengsten uit het onroerend vermogen	0,00	0,00
E. Opbrengsten van manifestaties, publicaties en reclame	604,07	896,18
F. Giften, schenkingen of legaten van natuurlijke personen	0,00	0,00
G. Diverse opbrengsten	5.935,00	11.410,75
II. KOSTEN VOOR DE GEWONE WERKING	311.143,42	248.360,40
A		
I. Voorraden en werken in uitvoering	0,00	0,00
1. Inkopen		
2. Wijzigingen in de voorraad en bestellingen in uitvoering		
A		
II. Dotaties	118.838,37	40.488,61
0. Geconsolideerde verbonden entiteiten		
1. Niet geconsolideerde verbonden entiteiten	118.838,37	40.238,61
2. Mandatarissen	0,00	0,00
3. Andere	0,00	250,00
B. Diensten en diverse goederen	124.657,24	134.117,38
1. Huisvestingskosten	35.152,41	28.827,61
2. Administratie en beheer	70.288,88	76.974,54
3. Publicaties	1.608,33	113,65
4. Reclame, propaganda en vergaderingen, inbegrepen de verkiezingskosten	17.607,62	28.201,58
5. Diverse kosten	0,00	0,00
C. Personeelskosten	0,00	0,00
D. Afschrijvingen en waardeverminderingen op immateriële en materiële vaste activa	0,00	122,92
E. Waardeverminderingen op voorraden en vorderingen uit de gewone werking	-4,31	6.000,51
F. Voorzieningen voor risico's en kosten (toev. (+), best. (-), terug (-))	67.500,00	67.500,00
G. Andere kosten voor de gewone werking	152,12	130,98
H. Geactiveerde kosten (-)	0,00	0,00
III. RESULTAAT UIT DE GEWONE WERKING VÓÓR FINANCIËLE RESULTATEN	-40.509,17	24.231,62

479.610.560

JAARREKENING PROVINCIE WEST VLAANDEREN VZW 31/12/2017

RESULTATENREKENING (vervolg)

	BJ 2017	BJ 2016
IV. FINANCIËLE OPBRENGSTEN		
A. Opbrengsten uit financiële vaste activa	557,78	720,03
B. Opbrengsten uit vlottende activa	0,00	0,00
C. Overige financiële opbrengsten	464,31	598,10
	93,47	121,93
V. FINANCIËLE KOSTEN	1.410,50	1.389,60
A. Kosten van schulden	0,00	0,00
Waardeverminderingen op vlottende activa andere		
B. dan bedoeld onder II E	0,00	0,00
C. Overige financiële kosten	1.410,50	1.389,60
VI. RESULTAAT UIT GEWONE WERKING NA FINANCIËLE RESULTAAT	-41.361,89	23.562,05
VII. UITZONDERLIJKE OPBRENGSTEN	0,00	0,00
VIII. UITZONDERLIJKE KOSTEN	36,42	713,40
IX. BELASTINGEN OP HET RESULTAAT	0,00	0,00
X. RESULTAAT VAN HET BOEKJAAR	-41.398,31	22.848,65

3. GECONSOLIDEERDE JAARREKENING VAN DE PARTIJ EN HAAR COMPONENTEN

Jaarrekening per 31.12.2017**1. BALANS****ACTIVA**

	Boekjaar	Vorig Boekjaar
VASTE ACTIVA	1.444.827,53	1.708.478,15
I. OPRICHTINGKOSTEN (TOELICHTING I)	0,00	0,00
II. IMMATERIELE VASTE ACTIVA (TOELICHTING II)	191.009,85	10.107,99
III. MATERIELE VASTE ACTIVA (TOELICHTING III)	1.250.032,36	1.694.584,84
A. Terreinen en gebouwen	972.381,28	1.167.368,34
B. Installaties, machines en uitrusting	25.739,25	32.152,47
C. Meubilair en rollend materieel	244.411,83	325.121,53
D. Leasing en soortgelijke rechten	0,00	0,00
E. Overige materiële vaste activa	7.500,00	7.500,00
F. Activa in aanbouw en vooruitbetalingen	0,00	162.442,50
IV. FINANCIËLE VASTE ACTIVA (TOELICHTING IV)	3.785,32	3.785,32
VLOTTENDE ACTIVA	16.037.906,80	14.790.654,30
V. VORDERING OP MEER DAN EEN JAAR	15.116,09	12.602,56
A. Vorderingen uit gewone werking	0,00	0,00
B. Overige vorderingen	15.116,09	12.602,56
VI. VOORRADEN EN BESTELLINGEN IN UITVOERING	395.000,00	0,00
VII. VORDERINGEN OP TEN HOOGSTE EEN JAAR	296.509,15	295.097,73
A. Vorderingen uit gewone werking	86.828,27	128.398,57
B. Overige vorderingen	209.680,88	166.699,16
VIII. GELDBELEGGINGEN	1.018.308,10	1.235.075,30
IX. LIQUIDE MIDDELEN	14.138.472,59	13.052.630,38
X. OVERLOPENDE REKENINGEN	174.500,87	195.248,33
TOTAAL DER ACTIVA	17.482.734,33	16.499.132,45

Geconsolideerde jaarrekening van CDenV op 31/12/2017

0440.688.123

PASSIVA

	Boekjaar	Vorig Boekjaar
EIGEN VERMOGEN	10.714.830,19	10.035.400,50
I. MAATSCHAPPELIJK FONDS EN RESERVES	10.039.979,32	8.875.796,56
II. HERWAARDERINGSMEERWAARDEN		
III. OVERGEDRAGEN RESULTAAT :		
Overgedragen winst	(+) 674.850,87	1.159.603,93
Overgedragen verlies	(-) 0,00	0,00
IV. KAPITAALSUBSIDIES	0,00	0,01
V. BELANGEN VAN DERDEN	55.507,92	53.670,36
VOORZIENINGEN EN UITGESTELDE BELASTINGEN	5.314.433,19	4.412.716,42
VI.A. VOORZIENINGEN VOOR RISICO'S EN KOSTEN (TOELICHTING V)		
A. Voorzieningen voor verkiezingspropaganda	5.221.995,98	4.315.556,56
B. Voorzieningen voor pensioenen en soortgelijke verplichtingen	0,00	0,00
C. Voorzieningen voor grote herstellings- en onderhoudswerken	0,00	0,00
D. Voorzieningen voor overige risico's en kosten	23.171,51	15.105,91
VI.B. UITGESTELDE BELASTINGEN	69.265,70	82.053,95
SCHULDEN	1.397.963,03	1.997.345,17
VII. SCHULDEN OP MEER DAN EEN JAAR	0,00	0,00
A. Financiële schulden		
1. Kredietinstellingen	0,00	0,00
2. Leasingschulden en soortgelijke	0,00	0,00
3. Overige leningen	0,00	0,00
B. Schulden uit gewone werking	0,00	0,00
C. Overige schulden	0,00	0,00
VIII. SCHULDEN OP TEN HOOGSTE EEN JAAR	1.069.962,47	1.648.613,33
A. Schulden op meer dan één jaar die binnen het jaar vervallen	0,00	0,00
B. Financiële schulden	0,00	0,00
1. Kredietinstellingen		
2. Overige schulden		
C. Schulden uit gewone werking	185.382,77	770.903,85
D. Schulden met betrekking tot belastingen, bezoldigingen en sociale lasten		
1. Belastingen	502.707,57	418.271,47
2. Bezoldigingen en sociale lasten	12.684,51	418.271,47
490.023,06	418.271,47	
E. Overige schulden	381.872,13	459.438,01
IX. OVERLOPENDE REKENINGEN	328.000,56	348.731,84
TOTAAL DER PASSIVA	17.482.734,33	16.499.132,45

Geconsolideerde jaarrekening van CDenV op 31/12/2017

0440.688.123

2. RESULTATENREKENING

	Boekjaar	Vorig Boekjaar
I. OPBRENGSTEN UIT DE GEWONE WERKING	10.766.554,77	10.021.261,32
A. Belgische overheidsbijdragen (Toelichting VI)	8.540.009,13	8.327.454,88
B. Andere bijdragen		
0. Geconsolideerde verbonden entiteiten	0,00	0,00
1. Niet geconsolideerde verbonden entiteiten	144.219,70	133.558,31
2. Mandatarissen	432.034,07	388.337,63
3. Andere (Toelichting VII)	1.479,58	1.105,05
C. Lidgelden (Toelichting VIII)	470.720,26	500.215,55
D. Opbrengsten uit het onroerend vermogen	110.169,00	127.311,91
E. Opbrengsten van manifestaties, publicaties en reclame	97.299,92	168.514,53
F. Giften, schenkingen of legaten van natuurlijke personen	616.018,00	12.192,24
G. Diverse opbrengsten (Toelichting IX)	354.605,11	362.571,22
II. KOSTEN VOOR DE GEWONE WERKING	10.105.750,65	9.990.807,49
A I. Voorraden en werken in uitvoering		
1. Inkopen	138.252,20	36.346,24
2. Wijziging in de voorraad en bestellingen in uitvoering	0,00	0,00
A II. Dotaties		
0. Geconsolideerde verbonden entiteiten	0,00	0,00
1. Niet geconsolideerde verbonden entiteiten	669.626,12	318.889,55
2. Mandatarissen	0,00	0,00
3. Andere (Toelichting X)	134.405,52	142.479,16
B. Diensten en diverse goederen		
1. Huisvestingskosten	327.653,39	340.600,10
2. Administratie en beheer	1.466.633,89	1.639.630,88
3. Publicaties	533.036,04	479.691,52
4. Reclame, propaganda en vergaderingen, inbegrepen de verkiezingskosten (Toelichting XI)	1.586.312,26	1.913.813,45
5. Diverse kosten	0,00	0,00
C. Personeelskosten (Toelichting XII)	3.196.625,90	3.098.052,62
D. Afschrijvingen en waardeverminderingen op oprichtingskosten, immateriële en materiële vaste activa	718.324,52	709.528,34
E. Waardeverminderingen op voorraden en vorderingen uit de gewone werking	245,69	6.202,06
F. Voorzieningen voor risico's en kosten (toevoegingen +, bestedingen -, terugnemingen -)	914.505,02	1.026.795,81
G. Andere kosten voor de gewone werking	420.130,10	278.777,76
H. Geactiveerde kosten (Toelichting I, II en XI)	(-) 0,00	0,00
I. Afschrijvingen op consolidatieverschillen		
III. RESULTAAT UIT DE GEWONE WERKING VÓÓR FINANCIËEL RESULTAAT	660.804,12	30.453,83

Geconsolideerde jaarrekening van CDenV op 31/12/2017

0440.688.123

RESULTATENREKENING (vervolg)

	Boekjaar	Vorig Boekjaar
IV. FINANCIËLE OPBRENGSTEN	15.713,55	21.016,48
A. Opbrengsten uit financiële vaste activa	0,00	0,00
B. Opbrengsten uit vlottende activa	15.596,41	20.878,19
C. Overige financiële opbrengsten	117,14	138,29
V. FINANCIËLE KOSTEN	6.055,12	10.404,46
A. Kosten van schulden		1.089,32
B. Waardeverminderingen op vlottende activa andere dan bedoeld onder II.E	0,00	0,00
C. Overige financiële kosten	6.055,12	9.315,14
VI. RESULTAAT UIT DE GEWONE WERKING NA FINANCIËEL RESULTAAT	670.462,55	41.065,85
VII. UITZONDERLIJKE OPBRENGSTEN (Toelichting XIII)	21.400,46	1.126.153,75
VIII. UITZONDERLIJKE KOSTEN (Toelichting XIV)	16.531,74	10.156,17
IX. BELASTINGEN OP HET RESULTAAT (+) (-)	0,00	0,00
X. GECONSOLIDEERDE RESULTAAT	675.331,27	1.157.063,43
A. Aandeel van derden	480,40	-2.540,50
B. Aandeel van de Groep	674.850,87	1.159.603,93

EVOLUTIE VAN HET (GECONSOLIDEERD) PATRIMONIUM

	Per einde vorig boekj.	Nieuwe entiteiten in de consolidatiekring	Toevoegingen	Terugnemingen	Per einde boekj.
A. Maatschappelijk fonds en reserves	8.875.796,56	0,00	1.169.282,70	-5.099,94	10.039.979,32
B. Herwaarderingsmeerwaarden	0,00	0,00	0,00	0,00	0,00
C. Overgedragen resultaat (+) (-)	1.159.603,93	0,00	674.850,87	-1.159.603,93	674.850,87
D. Kapitaalsubsidies	0,01	0,00	0,00	-0,01	0,00
E. Belangen van derden	53.670,36	0,00	55.027,52	-53.189,96	55.507,92
(Geconsolideerd) patrimonium	10.089.070,86	0,00	1.899.161,09	-1.217.893,84	10.770.338,11

3. TOELICHTING

I. STAAT VAN DE OPRICHTINGSKOSTEN

	Oprichtingskosten	Herstructureringskost.	Totaal
a) Nettoboekwaarde per einde van het vorige boekjaar	0,00	0,00	0,00
b) Mutaties tijdens het boekjaar	0,00	0,00	0,00
- Kosten van het boekjaar	0,00	0,00	0,00
- Afschrijvingen	(-) 0,00	0,00	0,00
- Andere	(+) 0,00	0,00	0,00
c) Netto boekwaarde per einde van het boekjaar (a-b)	0,00	0,00	0,00

II. STAAT VAN DE IMMATERIELE VASTE ACTIVA

	Geactiveerde kosten voor verkiezingspropaganda	Andere immateriële vaste activa	Totaal
a) Aanschaffingswaarde			
Per einde van het vorige boekjaar	0,00	309.089,08	309.089,08
Mutaties tijdens het boekjaar			
- Aanschaffingen met inbegrip van de geproduceerde vaste activa en andere activeringen	0,00	124.397,08	124.397,08
- Overdrachten en buitengebruikstellingen	(-) 0,00	-107.717,55	-107.717,55
- Overboekingen van een post naar een andere	(+)(-) 0,00	162.442,50	162.442,50
Per einde van het boekjaar	0,00	488.211,11	488.211,11

c) Afschrijvingen en waardeverminderingen			
Per einde van het vorige boekjaar	0,00	298.981,09	298.981,09
Mutaties tijdens het boekjaar			
- Geboekt	0,00	105.937,72	105.937,72
- Teruggenomen want overtollig	(-) 0,00	0,00	0,00
- Verworven van derden	0,00	0,00	0,00
- Afgeboekt na overdrachten en buitengebruikstellingen	(-) 0,00	-107.717,55	-107.717,55
- Overgeboekt van een post naar een andere	(+)(-) 0,00	0,00	0,00
Per einde van het boekjaar	0,00	297.201,26	297.201,26

d) Netto boekwaarde per einde van het boekjaar (a-c)	0,00	191.009,85	191.009,85
---	-------------	-------------------	-------------------

Geconsolideerde jaarrekening van CDenV op 31/12/2017

0440.688.123

III. STAAT VAN DE MATERIELE VASTE ACTIVA

(Eerste deel)		Terreinen en Gebouwen	Installaties Machines en Uitrusting	Meubilair en Rollend Materieel
a) Aanschaffingswaarde				
Per einde van het vorige boekjaar		5.912.148,03	134.687,62	1.448.011,04
Mutaties tijdens het boekjaar				
- Aanschaffingen, met inbegrip van de geproduceerde vaste activa		213.931,46		135.732,59
- Overdrachten en buitengebruikstellingen		(-)	-4.087,40	-186.683,44
- Overboekingen van een post naar een andere		(+)(-)	0,00	0,00
Per einde van het boekjaar		6.126.079,49	130.600,22	1.397.060,19
b) Meerwaarden				
Per einde van het vorige boekjaar		0,00	0,00	0,00
Mutaties tijdens het boekjaar				
- Geboekt		0,00	0,00	0,00
- Verworven van derden		0,00	0,00	0,00
- Afgeboekt		(-)	0,00	0,00
- Overgeboekt van een post naar een andere		(+)(-)	0,00	0,00
Per einde van het boekjaar		0,00	0,00	0,00
c) Afschrijvingen en waardeverminderingen				
Per einde van het vorige boekjaar		4.744.779,69	102.535,15	1.122.889,51
Mutaties tijdens het boekjaar				
- Geboekt		408.918,52	3.800,31	199.667,97
- Teruggenomen want overtollig		(-)		
- Verworven van derden				
- Afgeboekt na overdracht en buitengebruikstelling		(-)	-1.474,49	-169.909,12
- Overgeboekt van een post naar een andere		(+)(-)	0,00	0,00
Per einde van het boekjaar		5.153.698,21	104.860,97	1.152.648,36
d) Nettoboekwaarde per einde boekjaar (a+b-c)		972.381,28	25.739,25	244.411,83

III. STAAT VAN DE MATERIELE VASTE ACTIVA

(Tweede deel)		Leasing en soortelijke rechten	Overige materiële vaste activa	Activa in aan- bouw en vooruit- betalingen
a) Aanschaffingswaarde				
Per einde van het vorig boekjaar			7.500,00	162.442,50
Mutaties tijdens het boekjaar				
- Aanschaffingen met inbegrip van de geproduceerde vaste activa				
- Overdrachten en buitengebruikstellingen		(-)		
- Overboekingen van een post naar een andere		(+)(-)		-162.442,50
Per einde van het boekjaar		0,00	7.500,00	0,00

b) Meerwaarden

- Per einde van het vorige boekjaar
- Mutaties tijdens het boekjaar
 - Geboekt
 - Verworven van derden
 - Afgeboekt
 - Overgeboekt van een post naar een andere

(-)		
(+)(-)		
Per einde van het boekjaar	0,00	0,00

c) Afschrijvingen en waardeverminderingen

- Per einde van het vorige boekjaar
- Mutaties tijdens het boekjaar
 - Geboekt
 - Teruggenomen want overtollig
 - Verworven van derden
 - Afgeboekt na overdracht en buitengebruikstellingen
 - Overgeboekt van een post naar een andere

(-)		
(-)		
(+)(-)		
Per einde van het boekjaar	0,00	0,00

d) Nettoboekwaarde per einde van het boekjaar (a+b-c)

- waarvan:
 - Terreinen en gebouwen
 - Installaties, machines en uitrusting
 - Meubilair en rollend materieel

0,00	7.500,00	0,00
0,00		
0,00		
0,00		

IV. STAAT VAN DE FINANCIËLE VASTE ACTIVA

1. Deelnemingen en aandelen

a) Aanschaffingswaarde

- Per einde van het vorige boekjaar
- Mutaties tijdens het boekjaar
 - Aanschaffingen
 - Overdrachten en buitengebruikstellingen
 - Overboekingen van een post naar een andere

Financiële vaste activa	
	62.000,00
(-)	
(+)(-)	
Per einde van het boekjaar	62.000,00

b) Meerwaarden

- Per einde van het vorige boekjaar
- Mutaties tijdens het boekjaar
 - Geboekt
 - Verworven van derden
 - Afgeboekt
 - Overgeboekt van een post naar een andere

(-)	
(+)(-)	
Per einde van het boekjaar	0,00

c) Waardeverminderingen

- Per einde van het vorige boekjaar
- Mutaties tijdens het boekjaar
 - Geboekt
 - Teruggenomen want overtollig
 - Verworven van derden
 - Afgeboekt na overdrachten en buitengebruikstellingen
 - Overgeboekt van een post naar een andere

	62.000,00
(-)	
(-)	
(+)(-)	
Per einde van het boekjaar	62.000,00

d) Niet-opgevraagde bedragen
 Per einde van het vorige boekjaar
 Mutaties tijdens het boekjaar
 Per einde van het boekjaar

(+)	(-)	
		0,00

Netto boekwaarde per einde van het boekjaar (a+b-c-d)

	0,00
--	-------------

2. Vorderingen (Financiële vaste activa)

Nettoboekwaarde per einde van het vorige boekjaar

3.785,32

Mutaties tijdens het boekjaar:
 - Toevoegingen
 - Terugbetalingen
 - Geboekte Waardeverminderingen
 - Teruggenomen waardeverminderingen
 - Wisselkoersverschillen
 - Overige

(-)
 (-)
 (+)
 (+) (-)
 (+) (-)

Nettoboekwaarde per einde van het boekjaar

3.785,32

Gecumuleerde waardeverminderingen op vorderingen per einde boekjaar

V. EVOLUTIE VAN DE VOORZIENINGEN VOOR RISICO'S EN KOSTEN (RUBRIEK V.A. VAN HET PASSIEF)

Per einde van het vorige boekjaar
 Mutaties van het boekjaar
 - Toevoeging
 - Bestedingen en Terugnemingen

	Voorzieningen Verkiezings-propaganda	Pensioenen en soortgelijke verplichtingen	Voorzieningen grote herstellings- en onderhoudswerken
	4.315.556,56		
(+)	963.946,69		
(-)	-57.507,27		
Per einde van het boekjaar	5.221.995,98	0,00	0,00

Per einde van het vorige boekjaar
 Mutaties van het boekjaar
 - Toevoeging
 - Bestedingen en Terugnemingen

	Andere voorzieningen	Totaal
	15.105,91	4.330.662,47
(+)	8.065,60	972.012,29
(-)		-57.507,27
Per einde van het boekjaar	23.171,51	5.245.167,49

440.688.123

VI. BELGISCHE OVERHEIDSBIJDRAGEN: DETAIL (RUBRIEK IA RESULTATENREKENING)

(Eerste deel)		Nationale Werkings- entiteit	Studie- dienst	Weten- schappelijke- instellingen
A.	Bijdragen van :			
	Kamer van volksvertegenwoordigers	938.120,40		
	Senaat			
	Gemeenschapsparlementen (Vlaamse Gemeenschap, Duitstalige Gemeenschap)			
	Gewestparlementen (Brussels Hoofdstedelijk Gewest)			
	Sub-totaal	938.120,40	0,00	0,00
B.	Subsidies			
	Federale Overheid			
	Gemeenschappen			
	Gewesten	5.844,23		
	Provincies			
	Gemeenten			
	Sub-totaal	5.844,23	0,00	0,00
C.	Overige subsidies			
	TOTAAL :	943.964,63	0,00	0,00

(Tweede deel)		Politieke vormings- instelling	Politieke omroep- vereniging	Instelling Art. 22 (1)
A.	Bijdragen van :			
	Kamer van volksvertegenwoordigers			3.661.693,68
	Senaat			0,00
	Gemeenschapsparlementen (Vlaamse Gemeenschap, Duitstalige Gemeenschap)			1.791.586,32
	Gewestparlementen (Brussels Hoofdstedelijk Gewest)			
	Sub-totaal	0,00	0,00	5.453.280,00
B.	Subsidies			
	Federale Overheid			
	Gemeenschappen			
	Gewesten			
	Provincies			
	Gemeenten			
	Sub-totaal	0,00	0,00	0,00
C.	Overige subsidies			
	TOTAAL :	0,00	0,00	5.453.280,00

(1) Vermeld of de Instelling artikel 22 de Nationale werkingsentiteit en/of de studie-dienst bevat. Ja - Neen (schrapping wat niet past)

Geconsolideerde jaarrekening van CDenV op 31/12/2017

0440.688.123

		(Derde deel)	Arondisse- menten (kieskringen)	Politieke Fracties	Totaal
A.	Bijdragen van :	Kamer van volksvertegenwoordigers		180.720,00	4.780.534,08
		Senaat		178.224,24	178.224,24
		Gemeenschapsparlamenten (Vlaamse Gemeenschap, Duitstalige Gemeenschap)		853.968,02	2.645.554,34
		Gewestparlamenten (Brussels Hoofdstedelijk Gewest)		28.926,76	28.926,76
		Sub-totaal	0,00	1.241.839,02	7.633.239,42
B.	Subsidies	Federale Overheid			0,00
		Gemeenschappen			0,00
		Gewesten			5.844,23
		Provincies		900.925,48	900.925,48
		Gemeenten			0,00
		Sub-totaal	0,00	900.925,48	906.769,71
C.	Overige subsidies				
	TOTAAL :		0,00	2.142.764,50	8.540.009,13

VII. ANDERE BIJDRAGEN (Rubriek I B.3. van de resultatenrekening)

Uitsplitsing van deze rubriek indien het belangrijke bedragen betreft.

.....
.....
Totaal :

Boekjaar	Vorig Boekjaar
0,00	0,00

VIII. LIDGELDEN (Rubriek I C van de resultatenrekening)

1.	Partijkaarten	Lidgelden (a)	470.720,26	500.215,55
		Lidgelden afgestaan aan niet-geconsolideerde entiteiten	-115.715,52	-124.299,16
		Partijgeledingen (b)	-18.690,00	-18.180,00
		Saldo lidgelden van de in de consolidatiekring opgenomen partijgeledingen (a-b)	336.314,74	357.736,39
2.	Andere lidgelden		0,00	0,00
	Netto-totaal van de lidgelden (1+2)		336.314,74	357.736,39

Boekjaar	Vorig Boekjaar
336.314,74	357.736,39

Geconsolideerde jaarrekening van CDenV op 31/12/2017

0440.688.123

IX. DIVERSE OPBRENGSTEN (Rubriek I.G. van de resultatenrekening)

Uitsplitsing van deze rubriek indien het belangrijke bedragen betreft.

Doorberekening Lonen
 Doorberekening Algemene kosten
 Doorberekening Promomateriaal
 Recuperatie Loonkost op personeel (VAA)
 Diverse
Totaal

Boekjaar	Vorig Boekjaar
26.052,77	77.689,62
132.467,51	142.988,44
34.505,45	8.464,91
49.982,07	47.467,34
111.597,31	85.960,91
354.605,11	362.571,22

X. ANDERE DOTATIES (Rubriek II.A2.3. van de resultatenrekening)

Uitsplitsing van deze rubriek indien het belangrijke bedragen betreft.

Aandelen lidgelden afdelingen en geledingen
Totaal :

Boekjaar	Vorig Boekjaar
134.405,52	142.479,16
134.405,52	142.479,16

XI. DOOR DE PARTIJ VERSTREKTE UITSPLITSING M.B.T. RECLAME, PROPAGANDA EN VERGADERINGEN EN VERKIEZINGSKOSTEN**XI.A. UITSPLITSINGEN VAN DE RUBRIEK II.B.4. VAN DE RESULTATENREKENING**

1.Publiciteitskost, propaganda
 2.Vergaderingen
 3.Verkiezingskosten (overeenstemming met de wet dd.4 juli 1989)
 (Detail hierna in rubriek XI.B)

Totaal van de rubriek

Boekjaar	Vorig Boekjaar
1.337.028,51	1.682.332,52
249.283,75	231.480,93
0,00	-
1.586.312,26	1.913.813,45

XI.B. DETAIL VAN DE VERKIEZINGSKOSTEN VOLGENS BESTEMMING (Toelichting XI.A.3)

1. Verkiezingskosten van de partij en haar geconsolideerde entiteiten
 2. Verkiezingssteun overgemaakt aan niet-geconsolideerde entiteiten
 3. Verkiezingssteun overgemaakt aan mandatarissen

Totaal van de verkiezingskosten

Boekjaar	Vorig Boekjaar
0,00	0,00
0,00	0,00
0,00	0,00
0,00	0,00

Geconsolideerde jaarrekening van CDenV op 31/12/2017

0440.688.123

XI.C. SYNTHESE VAN DE VERKIEZINGSKOSTEN OVER HET BOEKJAAR

	Boekjaar	Vorig Boekjaar	
+	Verkiezingskosten (zie toelichting XI.A.3 of XI.B)	0,00	0,00
-	Geactiveerde verkiezingskosten (Toelichting II)	0,00	
+	Geboekte afschrijvingen op geactiveerde verkiezingskosten (Toelichting II)	0,00	
+	Toevoegingen aan voorzieningen voor verkiezingspropaganda (Toelichting V)	963.946,69	1.021.771,67
-	Bestedingen en terugnemingen voorzieningen voor verkiezingspropaganda (Toelichting V)	0,00	0,00
=	Invloed van de verkiezingskosten op het resultaat van het boekjaar	963.946,69	1.021.771,67

XII. PERSONEELSKOSTEN

	Boekjaar	Vorig Boekjaar	
A.	Personeelkosten (Rubriek II.C. van de resultatenrekening)		
	1. Bezoldigingen en rechtstreekse sociale voordelen	2.353.034,81	2.309.199,61
	2. Patronale bijdragen voor sociale verzekeringen	605.727,45	546.751,16
	3. Patronale premies voor bovenwettelijke verzekeringen	50.166,35	50.813,75
	4. Andere personeelskosten	187.697,29	191.288,10
	5. Pensioenen		
	Totaal :	3.196.625,90	3.098.052,62
B.	Kost van het aan de geconsolideerde entiteiten permanent ter beschikking gesteld personeel (begrepen in rubriek II.B.2 van de resultatenrekening)	0,00	0,00
C.	Doorgerekende personeelskosten aan de niet in de consolidatiekring opgenomen verbonden entiteiten (begrepen in rubriek I.G. van de resultatenrekening)	26.052,77	77.689,62
D.	Gedragen personeelskost (= A + B - C)	3.170.573,13	3.020.363,00

XIII. UITZONDERLIJKE OPBRENGSTEN (Rubriek XII van de resultatenrekening)

	Boekjaar	Vorig Boekjaar	
A.	Terugneming van afschrijvingen en van waardeverminderingen op immateriële en materiële vaste activa	0,00	0,00
B.	Terugneming van waardeverminderingen op financiële vaste activa	0,00	0,00
C.	Terugneming van voorzieningen voor uitzonderlijke risico's en kosten	0,00	0,00
D.	Meerwaarden bij de realisatie van vaste activa	10.749,16	1.123.210,65
E.	Andere uitzonderlijke opbrengsten	10.651,30	2.943,10
	Totaal	21.400,46	1.126.153,75

De rubriek XIII. E. "Andere uitzonderlijke opbrengsten" wordt verder opgedeeld indien het om een belangrijk bedrag gaat.

440.688.123

XIV. UITZONDERLIJKE KOSTEN (Rubriek VIII van de resultatenrekening)

	Boekjaar	Vorig Boekjaar
A. Uitzonderlijke afschrijvingen en waardeverminderingen op oprichtingskosten, op immateriële en materiële vaste activa	0,00	0,00
B. Waardeverminderingen op financiële vaste activa	0,00	0,00
C. Voorzieningen voor uitzonderlijke risico's en kosten (toevoegingen +, bestedingen -)	0,00	0,00
D. Minderwaarden bij de realisatie van vaste activa	0,00	0,00
E. Andere uitzonderlijke kosten	16.531,74	10.156,17
F. Als herstructureringskosten geactiveerde uitzonderlijke kosten (-)	0,00	0,00
Totaal	16.531,74	10.156,17

De rubriek XIV. E. "Andere uitzonderlijke kosten" wordt verder opgedeeld indien het om een belangrijk bedrag gaat.

XV. BOEKHOUDKUNDIGE CASH FLOW (+) Overschot (-) Tekort

	Boekjaar	Vorig Boekjaar
+ Resultaat van het boekjaar	675.331,27	1.157.063,43
+ Afschrijvingen en waardeverminderingen	718.324,52	709.528,34
- Terugneming van afschrijvingen en waardeverminderingen		
+ Toevoegingen aan de voorzieningen	972.012,29	1.026.795,81
- Bestedingen en terugnemingen van voorzieningen	0,00	0,00
- Geactiveerde kosten	0,00	0,00
- Kapitaalsubsidies	-0,01	-1.105,05
= Boekhoudkundige cash-flow van het boekjaar	2.365.668,07	2.892.282,53

XVI. WAARDERINGSREGELS**I. Beginsel**

De waarderingsregels werden vastgesteld overeenkomstig de bepalingen van de wet van 4 juli 1989 betreffende de beperking en de controle van de verkiezingsuitgaven, de financiering en de open boekhouding van de politieke partijen. De waarderingsregels werden ten opzichte van het vorige boekjaar qua toepassing niet gewijzigd. De resultatenrekening wordt niet op belangrijke wijze beïnvloed door opbrengsten en kosten die aan een vorig boekjaar moeten worden toegerekend. De cijfers van het boekjaar zijn vergelijkbaar met die van het vorige boekjaar. Er dienen geen andere inlichtingen verstrekt te worden die noodzakelijk zijn opdat de jaarrekening een getrouw beeld zou geven van het vermogen, de financiële positie en het resultaat van de onderneming.

II. Bijzondere regels

De oprichtingskosten werden onmiddellijk ten laste gelegd van het resultaat.

Er werden geen herstructureringskosten geactiveerd in de loop van het boekjaar.

In de loop van het boekjaar werden geen materiële vaste activa geherwaardeerd.

Afschrijvingen geboekt tijdens het boekjaar:

- Oprichtingskosten L NG 100,00 - 100,00 100,00 - 100,00
- Immateriële vaste activa L NG 20,00-33,33 20-33,33
- Terreinen en gebouwen L NG 5,00 - 10,00 5,00-10,00
- Installaties, machines en uitrusting L NG 20,00-33,33 20,00-33,33
- Rollende materieel L NG 10,00-33,33 - 10,00-33,33

L (Lineaire); NG (Niet Geherwaardeerd)

Financieel vaste activa: de FVA worden gewaardeerd aan aanschaffingswaarde.

In de loop van het boekjaar werden geen deelnemingen geherwaardeerd.

Vorderingen, geldbeleggingen en liquide middelen: deze worden gewaardeerd aan nominale waarde in EURO.

Voorzieningen voor verkiezingspropaganda: voorzieningen in functie van de op heden van kracht zijnde toegelaten maximale niet-geïndexeerde maximumbedragen voor verkiezingsuitgaven.

Andere voorzieningen: Aanleg voorzieningen voor verwacht toekomstige uitgaven in de précampagne en dit op basis van historische uitgaven.

De schuldvorderingen en de schulden worden op hun nominale waarde gewaardeerd in EURO. Er werd tevens een voorziening voor vakantiegeld aangelegd.

Er zijn geen voorraaden noch schuldvorderingen of schulden uitgedrukt in vreemde valuta.

Geconsolideerde jaarrekening van CDenV op 31/12/2017

0440.688.123

XVII. Consolidatieprincipes (enkel in te vullen door de consoliderende VZW)

Hierna worden de componenten vermeld die niet opgenomen zijn in de consolidatie volgens het principe van de integrale consolidatie

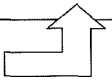
Juridische vorm en benaming van de component	Methode	% opgenomen in de consolidatie
Nihil		

XVIII. Concordantietabel tussen de geconsolideerde gegevens en de individuele gegevens van elke component van de consolidatiekring op het niveau van het resultaat en de evolutie van het eigen vermogen exclusief kapitaalsubsidies

(enkel in te vullen door de consoliderende entiteit)

Juridische vorm en benaming van de component	Eigen vermogen eind vorig boekjaar	Verbeteringen en/of wijzigingen in de	Toevoegingen van het Boekjaar	Onttrekkingen van het Boekjaar	Andere	Eigen vermogen van het Boekjaar
	Exclusief kapitaalsubsidies	consolidatiekring				Exclusief kapitaalsubsidies
Agora vzw	1.524,36			298,73		1.225,63
Unitas vzw	4.499.626,90		663.149,57			5.162.776,47
Ceder vzw	32.811,14			12.759,41		20.051,73
Kamerfractie FV	841.523,46		73.087,90			914.611,36
Senaatsfractie FV	308.508,64		59.808,13			368.316,77
Fractie Vlaams Parlement	557.746,47		95.877,32			653.623,79
Fractie Brusselse Hoofd- stedelijke Raad FV	34.841,16		18.129,65			0,00
Fractie Prov. Antwerpen FV	27.132,41			8.532,10		18.600,31
Provincie Antwerpen vzw	348.070,99			36.219,83		311.851,16
Tehuis Antwerpen cvba	219.324,65		1.963,17		5.546,07	226.833,89
Arro Limburg vzw	428.563,52		90.837,14			519.400,66
Fractie Prov. VL-Brabant vzw	503.869,77			21.970,76		481.899,01
Prov. VL-Brabant vzw	422.555,95			31.445,72		391.110,23
Hoofdstedelijke Afd. Brussel vzw	75.933,95			23.486,20		52.447,75
Fractie Prov. O-Vlaanderen FV	153.058,29		24.804,54			177.862,83
Provincie O-Vlaanderen vzw	622.107,07			84.823,58		537.283,49
Fractie Prov. W-Vlaanderen vzw	312.529,89			89.982,46		222.547,43
Provincie W-Vlaanderen vzw	709.478,96			41.398,31		668.080,65
FV Fractie provincie Limburg	-3.615,98		243,71			-3.372,27
FV Fractie prov. Brabant	26.798,94			1.652,76		25.146,18
Belang van derden	-93.432,56				-480,40	-93.912,96
TOTAAL	10.028.957,98	0,00	1.027.901,13	352.569,86	5.065,67	10.709.354,92
Geconsolideerd resultaat van het boekjaar			675.331,27			

Geconsolideerd eigen vermogen van het boekjaar
(Exclusief kapitaalsubsidies)


OPMERKINGEN

- De aard van de verbeteringen/wijzigingen in de consolidatiekring meedelen.
- Uitleg geven ingeval het geconsolideerd eigen vermogen afwijkt van dit opgenomen op het passief van de balans:
Het verschil heeft betrekking op de badwill bij aankoop aandelen CVBA Tehuis door UNITAS Provincie Antwerpen (in het verleden).
- bis. Belang van derden: de laatst laatste lijn in bovenstaande tabel heeft betrekking op de eliminatie van het aandeel van derden in het geconsolideerd EV.

4. VERSLAG VAN DE BEDRIJFSREVISOR



Verslag van de commissaris over de geconsolideerde rekening afgesloten op 31 december 2017 van de politieke partij Christen, Democratisch & Vlaams en haar componenten en bestemd voor de Voorzitter van de raad van bestuur van Agora VZW die dit verslag moet opnemen in het financieel verslag van Agora VZW overeenkomstig artikel 24 van de wet van 4 juli 1989 betreffende de beperking en de controle van de verkiezingsuitgaven voor de verkiezingen van de Kamer van volksvertegenwoordigers, de financiering en de open boekhouding van de politieke partijen, gericht aan de Voorzitter van de Kamer van Volksvertegenwoordigers

Overeenkomstig artikel 23, § 2 van de wet van 4 juli 1989 betreffende de beperking en de controle van de verkiezingsuitgaven voor de verkiezingen van de Kamer van volksvertegenwoordigers, de financiering en de open boekhouding van de politieke partijen (hierna "de Wet van 4 juli 1989"), brengen wij u verslag uit in het kader van ons mandaat van commissaris over de uitvoering van de controleopdracht die ons werd toevertrouwd door het bestuursorgaan van Agora VZW. Dit verslag bevat ook het verslag betreffende de overige door wet-, regelgeving en normen gestelde eisen. Deze verslagen zijn één en ondeelbaar

Het financieel verslag, waarvan de inhoud werd vastgelegd in de bijlage van de Wet van 4 juli 1989, omvat:

1. Een document met de identificatie van de partij en haar componenten, zoals omschreven in artikel 1, 1°, tweede lid. De identificatie omvat minstens de benaming, de zetel, de rechtsvorm, het maatschappelijk doel en de samenstelling (naam, woonplaats, beroep) van de beheers- en controleorganen van elk van de partijcomponenten.
2. De balans en de resultatenrekening van elke component van de politieke partij, volgens de definitie ervan in artikel 1, 1°, tweede lid, opgesteld volgens het schema vastgelegd door de Controlecommissie betreffende de verkiezingsuitgaven en de boekhouding van de politieke partijen.
3. De geconsolideerde rekening van de politieke partij en haar componenten bestaande uit een geconsolideerde balans, een geconsolideerde resultatenrekening, alsook een verklarende toelichting van de rubrieken van de geconsolideerde balans en van de geconsolideerde resultatenrekening, volgens het schema vastgelegd door de Controlecommissie betreffende de verkiezingsuitgaven en de boekhouding van de politieke partijen.

Onderhavig verslag maakt integraal deel uit van het financieel verslag.



Verslag van de commissaris over de geconsolideerde rekening van de politieke partij Christen, Democratisch & Vlaams en haar componenten afgesloten op 31 december 2017 gericht aan de Voorzitter van de Kamer van Volksvertegenwoordigers en de Controlecommissie conform de Wet van 4 juli 1989 en de ledenvergadering van de VZW Agora

De opdracht van de commissaris met betrekking tot de geconsolideerde rekening werd vastgelegd in de bijlage van de Wet van 4 juli 1989 en omhelst:

1. Het bevestigen dat de geconsolideerde rekening opgesteld is overeenkomstig de reglementaire bepalingen. Dit verslag geldt als een verklaring overeenkomstig de geldende controlenormen van het Instituut van de Bedrijfsrevisoren;
2. Toelichten of de administratieve en boekhoudkundige organisatie van de partij en haar componenten voldoende is om geconsolideerde rekeningen op te maken;
3. Ontleden van de geconsolideerde rekening, waarbij de aandacht wordt gevestigd op de aspecten die het begrip van de financiële toestand en resultaten, alsook de vergelijkbaarheid kunnen bevorderen.

Verslag over de controle van de geconsolideerde jaarrekening

Oordeel zonder voorbehoud

Wij hebben de controle uitgevoerd van de geconsolideerde rekening van Agora VZW ("de politieke partij") en haar componenten over het boekjaar afgesloten op 31 december 2017, opgesteld in overeenstemming met het in België van toepassing zijnde boekhoudkundig referentiestelsel en het artikel 23 van de Wet van 4 juli 1989, waarvan het geconsolideerde balanstotaal EUR 17 482 743,33 bedraagt en de geconsolideerde resultatenrekening afsluit met een winst van het boekjaar van EUR 675 331,27.

Naar ons oordeel geeft de geconsolideerde rekening een getrouw beeld van het vermogen en de financiële toestand van de politieke partij en haar componenten op 31 december 2017 evenals van haar geconsolideerde resultaten voor het boekjaar eindigend op die datum, in overeenstemming met het in België van toepassing zijnde boekhoudkundig referentiestelsel en artikel 23 van de Wet van 4 juli 1989 betreffende de beperking en de controle van de verkiezingsuitgaven voor de verkiezingen van de Kamer van volksvertegenwoordigers, de financiering en de open boekhouding van de politieke partijen.

Basis voor het oordeel zonder voorbehoud

Wij hebben onze controle uitgevoerd volgens de internationale controlestandaarden (ISA's). Onze verantwoordelijkheden op grond van deze standaarden zijn verder beschreven in de sectie "Verantwoordelijkheden van de commissaris voor de controle van de geconsolideerde rekening" van ons verslag. Wij hebben alle deontologische vereisten die relevant zijn voor de controle van de geconsolideerde rekening in België nageleefd, met inbegrip van deze met betrekking tot de onafhankelijkheid.

Wij hebben van de verantwoordelijken en van het bestuursorgaan de voor onze controle vereiste ophelderingen en inlichtingen verkregen.

Wij zijn van mening dat de door ons verkregen controle-informatie voldoende en geschikt is als basis voor ons oordeel.



Verslag van de commissaris over de geconsolideerde rekening van de politieke partij Christen, Democratisch & Vlaams en haar componenten afgesloten op 31 december 2017 gericht aan de Voorzitter van de Kamer van Volksvertegenwoordigers en de Controlecommissie conform de Wet van 4 juli 1989 en de ledenvergadering van de VZW Agora

Verantwoordelijkheden van het bestuursorgaan voor de geconsolideerde rekening

Het opstellen van de geconsolideerde rekening, die een getrouw beeld geeft in overeenstemming met het in België van toepassing zijnde boekhoudkundig referentiestelsel en artikel 23 van de Wet van 4 juli 1989, en die één van de elementen van het financieel verslag is, valt onder de verantwoordelijkheid van het bestuursorgaan van Agora VZW zoals bepaald in het artikel 22 van de Wet van 4 juli 1989. Het bestuursorgaan is ook verantwoordelijk voor de interne beheersing die het bestuursorgaan noodzakelijk acht voor het opstellen van de geconsolideerde rekening die geen afwijkingen van materieel belang bevat, die het gevolg zijn van fraude of van fouten.

Bij het opstellen van de geconsolideerde rekening is het bestuursorgaan verantwoordelijk voor het inschatten van de mogelijkheid van de politieke partij en haar componenten om haar continuïteit te handhaven, het toelichten, indien van toepassing, van aangelegenheden die met continuïteit verband houden en het gebruiken van de continuïteitsveronderstelling, tenzij het bestuursorgaan het voornemen heeft om de politieke partij en haar componenten te liquideren of om de activiteiten te beëindigen of geen realistisch alternatief heeft dan dit te doen.

Verantwoordelijkheden van de commissaris voor de controle van de geconsolideerde rekening

Onze doelstellingen zijn het verkrijgen van een redelijke mate van zekerheid over de vraag of de geconsolideerde rekening als geheel geen afwijking van materieel belang bevat die het gevolg is van fraude of van fouten en het uitbrengen van een commissarisverslag waarin ons oordeel is opgenomen. Een redelijke mate van zekerheid is een hoog niveau van zekerheid, maar is geen garantie dat een controle die overeenkomstig de ISA's is uitgevoerd altijd een afwijking van materieel belang ontdekt wanneer die bestaat. Afwijkingen kunnen zich voordoen als gevolg van fraude of fouten en worden als van materieel belang beschouwd indien redelijkerwijs kan worden verwacht dat zij, individueel of gezamenlijk, de economische beslissingen genomen door gebruikers op basis van deze geconsolideerde rekening, beïnvloeden.

Als deel van een controle uitgevoerd overeenkomstig de ISA's, passen wij professionele oordeelsvorming toe en handhaven wij een professioneel-kritische instelling gedurende de controle. We voeren tevens de volgende werkzaamheden uit:

- het identificeren en inschatten van de risico's dat de geconsolideerde rekening een afwijking van materieel belang bevat die het gevolg is van fraude of van fouten, het bepalen en uitvoeren van controlewerkzaamheden die op deze risico's inspelen en het verkrijgen van controle-informatie die voldoende en geschikt is als basis voor ons oordeel. Het risico van het niet detecteren van een van materieel belang zijnde afwijking is groter indien die afwijking het gevolg is van fraude dan indien zij het gevolg is van fouten, omdat bij fraude sprake kan zijn van samenspanning, valsheid in geschrifte, het opzettelijk nalaten om transacties vast te leggen, het opzettelijk verkeerd voorstellen van zaken of het doorbreken van de interne beheersing;



Verlag van de commissaris over de geconsolideerde rekening van de politieke partij Christen, Democratisch & Vlaams en haar componenten afgesloten op 31 december 2017 gericht aan de Voorzitter van de Kamer van Volksvertegenwoordigers en de Controlecommissie conform de Wet van 4 juli 1989 en de ledenvergadering van de VZW Agora

- het verkrijgen van inzicht in de interne beheersing die relevant is voor de controle, met als doel controlewerkzaamheden op te zetten die in de gegeven omstandigheden geschikt zijn maar die niet zijn gericht op het geven van een oordeel over de effectiviteit van de interne beheersing van de politieke partijen en haar componenten;
- het evalueren van de geschiktheid van de gehanteerde grondslagen voor financiële verslaggeving en het evalueren van de redelijkheid van de door het bestuursorgaan gemaakte schattingen en van de daarop betrekking hebbende toelichtingen;
- het concluderen dat de door het bestuursorgaan gehanteerde continuïteitsveronderstelling aanvaardbaar is, en het concluderen, op basis van de verkregen controle-informatie, of er een onzekerheid van materieel belang bestaat met betrekking tot gebeurtenissen of omstandigheden die significante twijfel kunnen doen ontstaan over de mogelijkheid van de politieke partijen en haar componenten om zijn continuïteit te handhaven. Indien wij concluderen dat er een onzekerheid van materieel belang bestaat, zijn wij ertoe gehouden om de aandacht in ons commissarisverslag te vestigen op de daarop betrekking hebbende toelichtingen in de geconsolideerde rekening, of, indien deze toelichtingen inadequaat zijn, om ons oordeel aan te passen. Onze conclusies zijn gebaseerd op de controle-informatie die verkregen is tot de datum van ons commissarisverslag. Toekomstige gebeurtenissen of omstandigheden kunnen er echter toe leiden dat de politieke partijen en haar componenten zijn continuïteit niet langer kan handhaven;
- het evalueren van de algehele presentatie, structuur en inhoud van de geconsolideerde rekening, en van de vraag of de geconsolideerde rekening de onderliggende transacties en gebeurtenissen weergeeft op een wijze die leidt tot een getrouw beeld;
- het verkrijgen van voldoende en geschikte controle-informatie met betrekking tot de financiële informatie van alle componenten van de politieke partij gericht op het tot uitdrukking brengen van een oordeel over de geconsolideerde rekening. Wij zijn verantwoordelijk voor de aansturing van, het toezicht op en de uitvoering van de groepscontrole. Wij blijven ongedeeld verantwoordelijk voor ons oordeel.

Wij communiceren met het bestuursorgaan onder meer over de geplande reikwijdte en timing van de controle en over de significante controlebevindingen, waaronder eventuele significante tekortkomingen in de interne beheersing die wij identificeren gedurende onze controle.



Verslag van de commissaris over de geconsolideerde rekening van de politieke partij Christen, Democratisch & Vlaams en haar componenten afgesloten op 31 december 2017 gericht aan de Voorzitter van de Kamer van Volksvertegenwoordigers en de Controlecommissie conform de Wet van 4 juli 1989 en de ledenvergadering van de VZW Agora

Verslag betreffende de overige door wet-, regelgeving en normen gestelde eisen

Verantwoordelijkheden van het bestuursorgaan

Het bestuursorgaan is verantwoordelijk voor het opstellen en de inhoud van het financieel verslag en de andere informatie opgenomen in het financieel verslag, voor het naleven van de wettelijke en bestuursrechtelijke voorschriften die van toepassing zijn op het voeren van de boekhouding alsook voor het naleven van de Wet van 4 juli 1989.

Verantwoordelijkheden van de commissaris

In het kader van ons mandaat en overeenkomstig de Belgische bijkomende norm bij de in België van toepassing zijnde internationale controlestandaarden (ISA's), is het onze verantwoordelijkheid om, in alle van materieel belang zijnde opzichten, het financieel verslag en de andere informatie opgenomen in het financieel verslag, alsook de naleving van bepaalde wettelijke en bestuursrechtelijke voorschriften die van toepassing zijn op het opstellen van de geconsolideerde rekening en van bepaalde verplichtingen uit de Wet van 4 juli 1989 te verifiëren alsook verslag over deze aangelegenheden uit te brengen.

Aspecten betreffende het financieel verslag en de andere informatie opgenomen in het financieel verslag

Na het uitvoeren van specifieke werkzaamheden op het financieel verslag, zijn wij van oordeel dat dit financieel verslag overeenstemt met de geconsolideerde rekening voor hetzelfde boekjaar en is opgesteld overeenkomstig artikel 23 van de Wet van 4 juli 1989.

In de context van onze controle van de geconsolideerde rekening zijn wij verantwoordelijk voor het overwegen, in het bijzonder op basis van de kennis verkregen in de controle, of de andere informatie opgenomen in het financieel verslag een afwijking van materieel belang bevatten, of informatie die onjuist vermeld is of anderszins misleidend is. In het licht van de werkzaamheden die wij hebben uitgevoerd, hebben wij geen afwijking van materieel belang te melden.

Wij drukken geen enkele mate van zekerheid uit over het financieel verslag en de andere informatie opgenomen in het financieel verslag.



Verslag van de commissaris over de geconsolideerde rekening van de politieke partij Christen, Democratisch & Vlaams en haar componenten afgesloten op 31 december 2017 gericht aan de Voorzitter van de Kamer van Volksvertegenwoordigers en de Controlecommissie conform de Wet van 4 juli 1989 en de ledenvergadering van de VZW Agora

Andere vermeldingen

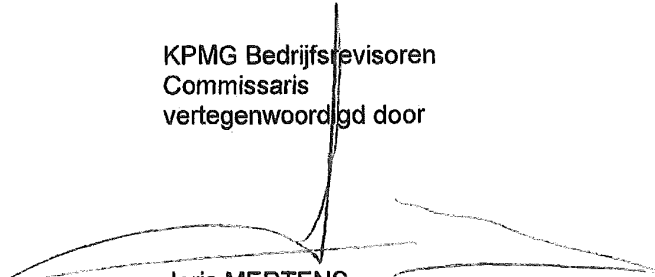
- Onverminderd formele aspecten van ondergeschikt belang, werd de geconsolideerde rekening opgesteld overeenkomstig de wettelijke en bestuursrechtelijke voorschriften.
- Overeenkomstig de bijlage aan de Wet van 4 juli 1989, brengen wij u eveneens verslag uit over de volgende aspecten die het begrip van de financiële toestand en resultaten, alsook de vergelijkbaarheid van de geconsolideerde rekening kunnen bevorderen.
 - De samenvattende tabel met de inlichtingen omtrent de geconsolideerde componenten is in overeenstemming met de rekeningen opgesteld door deze entiteiten.
 - De rekeningen van 2017 zijn grotendeels in lijn met deze van 2016. Er zijn eveneens geen wijzigingen in de perimeter ten opzichte van het voorgaande boekjaar.

Overige aangelegenheid

- De administratieve en boekhoudkundige organisatie van de VZW Agora is voldoende gebleken om de geconsolideerde rekening op te stellen.

Gent, 4 juni 2018

KPMG Bedrijfsrevisoren
Commissaris
vertegenwoordigd door



Joris MERTENS
Bedrijfsrevisor

Open Vld




1000 Brussel, 25 juni 2018

180622074

Aan de Heer Sigfried BRACKE
Voorzitter van de Kamer
Paleis der Natie
Natieplein 1

1008 BRUSSEL



Mijnheer de Voorzitter,

Betreft : Financieel verslag politieke partijen 2017

Inliggend vindt u, als voorgeschreven door de wet op de partijfinanciering, het financieel verslag nopens de inkomsten en uitgaven van de Open VLD overeenkomstig de wettelijke vereisten.

Ik wens er u goede ontvangst van en teken,

Met de meeste hoogachting,

Gwendolyn RUTTEN

07. Deltour
Peetermans

Open Vld

Melsensstraat 34 - B-1000 Brussel
T+32 (0)2 549 00 20 - F+32 (0)2 512 60 25
ING BIC: BBRUBEBB - IBAN: BE88 310026127341
PCR BIC: BPOTBEB1 - IBAN: BE93 000107764067

www.OpenVld.be

VANDELANOTTE BEDRIJFSREVISOREN



President Kennedypark 1A
8500 Kortrijk

TEL : 056/43.80.60
FAX: 056/43.80.61
e-mail: frank.vandelanotte@vdl.be

**FINANCIEEL VERSLAG MET BETREKKING TOT DE POLITIEKE PARTIJ 'OPEN V.L.D.' –
'VLAAMSE LIBERALEN EN DEMOCRATEN' EN HAAR COMPONENTEN**


OpenVLD VERSLAGGEVING 2017

Overeenkomstig artikel 24 van de wet van 4 juli 1989 betreffende de beperking en de controle van de verkiezingsuitgaven voor de verkiezing van de Kamer van volksvertegenwoordigers, de financiering en de open boekhouding van de politieke partijen, is huidig verslag gericht aan de Voorzitter van de Kamer van Volksvertegenwoordigers en aan de Controlecommissie. De lijst van de componenten, evenals de geconsolideerde jaarrekening werden vastgesteld door de Raad van beheer van de **VZW LIBERA**.

Handtekening van de personen toegelaten om de VZW Libera te vertegenwoordigen :

Gwendolyn Rutten
Voorzitter

Dirk Van Mechelen
Penningmeester



OpenVLD VERSLAGGEVING 2017

1. Identificatie van de partij en haar componenten*(volgende informatie wordt verstrekt per entiteit)*

Benaming van de entiteit : **Libera**
 Juridische vorm : **V.Z.W.**
 Plaats van de maatschappelijke zetel : **Melsensstraat 34**
1000 Brussel

Maatschappelijk doel: artikel van de statuten :

*"De vereniging heeft tot doel, met uitsluiting van enig winstoogmerk, de Vlaamse Liberalen en Democraten financieel en materieel te ondersteunen.
 Meer in het bijzonder zal de vereniging de dotaties, die van overheidswege voor de Vlaamse Liberalen en Democraten voorzien zijn, in ontvangst nemen.
 De vereniging zal zich hierbij richten naar de bepalingen van de wet van 4 juli 1989 betreffende de financiering van de politieke partijen, evenals naar de reglementeringen en de uitvoeringsbepalingen die uit deze wetgeving voortvloeien."*

Samenstelling van het beheersorgaan (raad van beheer, zaakvoerder of andere):

- voor elk lid : naam, voornaam, beroep, woonplaats

Rutten Gwendolyn
 Voorzitter
 Diestseseenweg 320
 3200 Aarschot

De Block Maggie
 Eerste Ondervoorzitter
 Mieregemstraat 60A
 1785 Merchtem

Van Mechelen Dirk
 Penningmeester
 Asterlaan 7
 2950 Kapellen

Samenstelling van het controleorgaan (commissaris)

- voor elk lid : naam, voornaam, beroep, woonplaats

VANDELANOTTE BEDRIJFSREVISOREN CVBA
 Bedrijfsrevisor
 President Kennedypark 1A
 8500 Kortrijk

OpenVLD VERSLAGGEVING 2017

Benaming van de entiteit : **Vlaamse Liberalen en Democraten**

Juridische vorm : **Feitelijke vereniging**

Plaats van de maatschappelijke zetel : **Melsensstraat 34
1000 Brussel**

Maatschappelijk doel: artikel van de statuten : **Artikel 2**

De VLD - Partij van de Burger stelt zich tot doel met alle democratische middelen en zonder enige vorm van discriminatie de Vlaamse, liberale en democratische beginselen en doelstellingen, zoals verwoord in de Beginselverklaring, te verwezenlijken.

De VLD – Partij van de Burger streeft de paritaire aanwezigheid na van vrouwen en mannen binnen alle partijgeledingen.

De VLD – Partij van de Burger zal onder geen enkele vorm samenwerken met partijen of groeperingen die doelstellingen nastreven die strijdig zijn met de Universele Verklaring van de Rechten van de Mens.

Samenstelling van het beheersorgaan (raad van beheer, zaakvoerder of andere):

- voor elk lid : naam, voornaam, beroep, woonplaats

Rutten Gwendolyn
Voorzitter
Diestsessteenweg 320
3200 Aarschot

De Block Maggie
Eerste Ondervoorzitter
Mieregemstraat 60A
1785 Merchtem

Van Mechelen Dirk
Penningmeester
Asterlaan 7
2950 Kapellen

Samenstelling van het controleorgaan (commissaris)

- voor elk lid : naam, voornaam, beroep, woonplaats

VANDELANOTTE BEDRIJFSREVISOREN CVBA
Bedrijfsrevisor
President Kennedypark 1A
8500 Kortrijk

OpenVLD VERSLAGGEVING 2017

Benaming van de entiteit : **Centrum voor Maatschappelijke Informatie**
 Juridische vorm : **V.Z.W.**
 Plaats van de maatschappelijke zetel : **Melsensstraat 34**
1000 Brussel

Maatschappelijk doel: artikel van de statuten :

“De vereniging heeft tot doel, met uitsluiting van enig winstoogmerk, financiële en andere middelen bijeen te brengen teneinde de Vlaamse Liberalen en Democraten te ondersteunen overeenkomstig de wettelijke bepalingen. Hiertoe kunnen de meest diverse activiteiten worden georganiseerd, steeds overeenkomstig de wettelijke bepalingen.

De vereniging kan in opdracht, namens en voor rekening van de V.L.D. alle rekeningen en uitgaven betalen, die voortvloeien uit de werking van de V.L.D.

De vereniging kan één of meer afdelingen of bedrijfszetels tellen waar de in de vorige paragrafen bedoelde activiteiten uitgeoefend worden, zulks ook buiten het gerechtelijk arrondissement waar de hoofdzetel gevestigd is.”

Samenstelling van het beheersorgaan (raad van beheer, zaakvoerder of andere):

- voor elk lid : naam, voornaam, beroep, woonplaats

Rutten Gwendolyn
 Voorzitter
 Diestseseenweg 320
 3200 Aarschot

De Block Maggie
 Eerste Ondervoorzitter
 Mieregemstraat 60A
 1785 Merchtem

Van Mechelen Dirk
 Penningmeester
 Asterlaan 7
 2950 Kapellen

Samenstelling van het controleorgaan (commissaris)

- voor elk lid : naam, voornaam, beroep, woonplaats

VANDELANOTTE BEDRIJFSREVISOREN CVBA
 Bedrijfsrevisor
 President Kennedypark 1A
 8500 Kortrijk

OpenVLD VERSLAGGEVING 2017

Benaming van de entiteit : **Liberaal Studiecentrum**
 Juridische vorm : **V.Z.W.**
 Plaats van de maatschappelijke zetel : **Melsensstraat 34**
1000 Brussel

Maatschappelijk doel: artikel van de statuten :

“De vereniging heeft tot doel de inrichting en het beheer van een liberaal studiecentrum. De vereniging kan alle initiatieven nemen die daarop rechtstreeks of onrechtstreeks betrekking hebben.”

Samenstelling van het beheersorgaan (raad van beheer, zaakvoerder of andere):

- voor elk lid : naam, voornaam, beroep, woonplaats

Rutten Gwendolyn
 Voorzitter
 Diestssteenweg 320
 3200 Aarschot

De Block Maggie
 Eerste Ondervoorzitter
 Mieregemstraat 60A
 1785 Merchtem

Van Mechelen Dirk
 Penningmeester
 Asteriaan 7
 2950 Kapellen

Samenstelling van het controleorgaan (commissaris)

- voor elk lid : naam, voornaam, beroep, woonplaats

VANDELANOTTE BEDRIJFSREVISOREN CVBA
 Bedrijfsrevisor
 President Kennedypark 1A
 8500 Kortrijk

OpenVLD VERSLAGGEVING 2017

Benaming van de entiteit	:	Centrum voor Vorming en Beleid
Juridische vorm	:	Coöperatieve Vennootschap met beperkte aansprakelijkheid
Plaats van de maatschappelijke zetel	:	Melsensstraat 34 1000 Brussel

Maatschappelijk doel: artikel van de statuten:

“De vennootschap heeft als doel commerciële of civiele handelingen van enigerlei aard te verrichten, te begeleiden of te adviseren, rechtstreeks of als tussenpersoon, voor eigen of voor andermans rekening, bezoldigd of onbezoldigd, voor eigen gebruik of ten behoeve van derden.

De vennootschap heeft meer bepaald tot doel: het concipiëren, uitwerken, adviseren, promoten of op enigerlei wijze, rechtstreeks of onrechtstreeks betrokken te zijn bij publiciteitsstudies, adviezen en campagnes; verkiezingsstudies en –campagnes, debatten, bijeenkomsten, uitgaven, audiovisuele voorstellingen, seminaries en cursussen aangaande politieke, ideologische of bedrijfsaangelegenheden of aangaande managementsopleidingen, managers- en personeelstrainingen en –motiveringen, vergaderings- onderhandelings- of overtuigingstechnieken, verkoopstechnieken, leiderschapstudies, begeleidingen en trainingen, mechaniseringstechnieken, begeleidingsstrategieën, campagnevoeringen, of prospectietechnieken, automatiseringsadviezen, en/of activiteiten met inbegrip van soft- en hardware-analyses, structuuranalyses, en/of communicatieadviezen, boekhoudingsanalyses en/of audits, financiële structuuranalyses en adviezen, inbegrepen beleggingsadviezen, fiscale studies, voorstellingen, debatavonden en adviezen, organisatie van traiteuractiviteiten en afgeleide bezigheden, marktstudies interviews, activiteiten als copywriter, opleidingen van diverse aard, terbeschikkingstelling, verkoping of verhuring van lokalen, materieel, personeel of enigerlei andere assistentie te verlenen aan derden, tegemoetkomingen in de werkingskosten van diverse verenigingen, éénmalige en/of periodieke uitgaven met inbegrip van audiovisuele demonstraties op beeld- en geluidsdragers, gefotokopieerd of gepolykopieerd begeleidingsmateriaal of statistische gegevens, het aanleggen van bestanden, listings, en/of andere gegevens met betrekking tot personen, maatschappelijke stromingen, groeperingen, economische, sociale of financiële evoluties, en/of fenomenen, het beroep doen op derden, instanties of organisaties teneinde zich te laten bijstaan of vertegenwoordigen in de verwezenlijking van het maatschappelijk doel.

De vennootschap mag alle roerende en onroerende rechtshandelingen stellen met inbegrip van verkopen, verhuringen, financieringen, transacties en overeenkomsten van diverse aard.

De vennootschap mag financiële participaties, vaste of andere, nemen in andere vennootschappen, verenigingen of organisaties, fusies aangaan, omvormingen en/of kapitaalsverhogingen en –verminderingen doorvoeren, evenals lidmaatschap opnemen van de vertegenwoordigde en/of bestuursorganen van voornoemde vennootschappen, verenigingen en organisaties.

De vennootschap mag leningen toestaan of aangaan met inbegrip van obligatieleningen, de vennootschap mag inschrijven op binnen- en buitenlandse openbare of particuliere fondsen van enigerlei aard, de vennootschap mag onroerende beleggingen doen.

De vennootschap mag giften en legaten ontvangen.”

Samenstelling van het beheersorgaan (raad van beheer, zaakvoerder of andere):

- voor elk lid : naam, voornaam, beroep, woonplaats

Versnick Geert
Voorzitter
Korenlei 21 J
9000 Gent

Gabriëls Jacques
Penningmeester
Siemenstraat 28
3960 Bree

Samenstelling van het controleorgaan (commissaris)

- voor elk lid : naam, voornaam, beroep, woonplaats

VANDELANOTTE BEDRIJFSREVISOREN CVBA
Bedrijfsrevisor
President Kennedypark 1A
8500 Kortrijk

OpenVLD VERSLAGGEVING 2017

Benaming van de entiteit : **V.L.D. Kamerfractie**

Juridische vorm : **V.Z.W.**

Plaats van de maatschappelijke zetel : **Paleis der Natie
Natieplein 2
1008 Brussel**

Maatschappelijk doel: artikel van de statuten:

“De vereniging heeft tot doel een administratieve en technische samenwerking in te stellen voor de leden van de V.L.D.-Kamerfractie.

Zij mag eveneens alle activiteiten ondernemen en ondersteunen die tot doel hebben de coördinatie, de organisatie en de begeleiding van de politieke activiteiten van die leden en de verspreiding van het liberaal ideeëngoed.”

Samenstelling van het beheersorgaan (raad van beheer, zaakvoerder of andere):

- voor elk lid : naam, voornaam, beroep, woonplaats

Van Mechelen Dirk
Voorzitter
Asterlaan 7
2950 Kapellen

Van Cauter Carina
Ondervoorzitter
Pastorijstraat 30
9552 Herzele

Lahaye-Battheu Sabien
Secretaris
Casselstraat 252
8970 Poperinge

Van Biesen Luc
Penningmeester
Kloosterstraat 2
1980 Zemst

Dewael Patrick
Commissaris
Linderstraat 62
3700 Tongeren

Vanleeuw Mark
Administratief secretaris
Lepelstraat 25/1
3540 Herk-de-Stad

Samenstelling van het controleorgaan (commissaris)

- voor elk lid : naam, voornaam, beroep, woonplaats

VANDELANOTTE BEDRIJFSREVISOREN CVBA
Bedrijfsrevisor
President Kennedypark 1A
8500 Kortrijk

OpenVLD VERSLAGGEVING 2017

Benaming van de entiteit : V.L.D. Senaatsfractie
 Juridische vorm : V.Z.W.
 Plaats van de maatschappelijke zetel : Natieplein 1
 1000 Brussel
 Maatschappelijk doel: artikel van de statuten :

“De vereniging heeft tot doel:

- *De instelling van een administratieve en technische samenwerking voor leden van de Open VLD Fractie van de Senaat in de meest ruime zin.*
- *De organisatie van debat, overleg, externe betrekkingen en belangenbehartiging met functionarissen en/of afgevaardigden van maatschappelijke instellingen, bedrijven, overheden en niet-gouvernementele organisaties met het oog op een betere positionering in het maatschappelijke verkeer.*
- *Het uitbouwen van een uitgebreid netwerk van mensen, organisaties en instanties in diverse sectoren die van belang kunnen zijn voor de verdere uitwerking van het beleid.*
- *De verspreiding van het liberale gedachtegoed.*
- *De vereniging heeft het recht alle activiteiten uit te voeren die rechtstreeks of onrechtstreeks verband houden met dit doel. Om haar doel te bereiken zal de vereniging alle goederen, sommen en gelijkaardige waarden kunnen ontvangen, beheren, besturen en toekennen en kan de vereniging overeenkomsten aangaan met derden.*
- *De vereniging mag de medewerking, onder welke vorm ook, inroepen van experts en andere personen uit alle disciplines die haar kunnen helpen haar opdracht tot een goed einde te brengen.*
- *Ze kan ook steun verlenen aan , samenwerken met en betrokken zijn bij alle activiteiten, verenigingen, organisaties en instellingen die bijdragen tot de verwezenlijking van haar doel.”*

Samenstelling van het beheersorgaan (raad van beheer, zaakvoerder of andere):

- voor elk lid : naam, voornaam, beroep, woonplaats

Taelman Martine
 Voorzitter
 Herenthoutsesteenweg 18
 2288 Grobbendonk-Bouwel

De Gucht Jean-Jacques
 Penningmeester
 Welvaarstraat 108
 9300 Aalst

Brusseele Ann
 Secretaris
 Mudrahoek 64 bus 202
 1070 Brussel

Samenstelling van het controleorgaan (commissaris)

- voor elk lid : naam, voornaam, beroep, woonplaats

VANDELANOTTE BEDRIJFSREVISOREN CVBA
 Bedrijfsrevisor
 President Kennedypark 1A
 8500 Kortrijk

OpenVLD VERSLAGGEVING 2017

Benaming van de entiteit : **V.L.D. Fractie Vlaams Parlement**

Juridische vorm : **V.Z.W.**

Plaats van de maatschappelijke zetel : **Leuvenseweg 86
1000 Brussel**

Maatschappelijk doel: artikel van de statuten :

“De vereniging heeft tot doel een administratieve en technische samenwerking in te stellen met de leden van de V.L.D. Fractie van het Vlaams Parlement.

Zij mag eveneens alle activiteiten ondernemen en ondersteunen die tot doel hebben de coördinatie, de organisatie en de begeleiding van de politieke activiteiten van die leden en de verspreiding van het liberaal gedachtengoed.”

Samenstelling van het beheersorgaan (raad van beheer, zaakvoerder of andere):

- voor elk lid : naam, voornaam, beroep, woonplaats

Keulen Marino
Voorzitter
Dassenpad 2
3620 Lanaken

De Croo Herman
Bestuurder
Lepelstraat 57
9660 Brakel

De Clercq Mathias
Penningmeester
Cyriel Buyssestraat 12
9000 Gent

Van Volcem Mercedes
Bestuurder
Sint-Walburgstraat 22
8000 Brugge

Somers Bart
Bestuurder
Kapelseweg 159
2811 Hombreek

Samenstelling van het controleorgaan (commissaris)

- voor elk lid : naam, voornaam, beroep, woonplaats

BUYSSE MARTINE
Bedrijfsrevisor
Eedstraat 80
9052 Zwijnaarde

OpenVLD VERSLAGGEVING 2017

Benaming van de entiteit : **V.L.D. Fractie Brusselse Hoofdstedelijke Raad**
Juridische vorm : **Feitelijke vereniging**
Plaats van de maatschappelijke zetel : **Lombardstraat 65
1000 Brussel**
Maatschappelijk doel: artikel van de statuten :

“De vereniging heeft tot doel een administratieve en technische samenwerking in te stellen met de leden van de fractie van BHRaad.

Zij mag eveneens alle activiteiten ondernemen en ondersteunen die tot doel hebben de coördinatie, de organisatie en de begeleiding van de politieke activiteiten van die leden en de verspreiding van het liberaal gedachtengoed.”

Samenstelling van het beheersorgaan (raad van beheer, zaakvoerder of andere):

- voor elk lid : naam, voornaam, beroep, woonplaats

Ampe Els
Voorzitter
Kerkeveldstraat 37
1020 Brussel

Basiliades Johan
Penningmeester
E. de Molderlaan 1 bus 5
1030 Schaarbeek

Samenstelling van het controleorgaan (commissaris)

- voor elk lid : naam, voornaam, beroep, woonplaats

VANDELANOTTE BEDRIJFSREVISOREN CVBA
Bedrijfsrevisor
President Kennedypark A
8500 Kortrijk

OpenVLD VERSLAGGEVING 2017

Benaming van de entiteit	:	VLD Oost-Vlaanderen
Juridische vorm	:	VZW
Plaats van de maatschappelijke zetel	:	Brabantdam 51 bus a 9000 Gent
Maatschappelijk doel: artikel 2 van de statuten	:	

“De vereniging heeft tot doel de administratieve, technische en politieke ondersteuning van de VLD binnen de provincie te organiseren. Zij mag eveneens alle activiteiten ondernemen en ondersteunen die tot doel hebben de coördinatie, de organisatie en de begeleiding van de politieke activiteiten binnen de provincie en de verspreiding van het liberaal ideeëngoed.”

Samenstelling van het beheersorgaan (raad van beheer, zaakvoerder of andere):

- voor elk lid : naam, voornaam, beroep, woonplaats

Heyvaert Philippe
Voorzitter
Oeverstraat 105
9140 Temse

Otte Dirk
Ondervoorzitter
Kruishoutemsesteenweg 199
9750 Zingem

Versnick Geert
Penningmeester
Korenlei 21 J
9000 Gent

Lachaert Egbert
Bestuurder
Populierenhof 2
9820 Merelbeke

Van Der Borght Vera
Secretaris
Exterkenstraat 1b
9310 Aalst

De Gucht Karel
Bestuurder
Hoogstraat 9
9290 Berlare

Samenstelling van het controleorgaan (commissaris)

- voor elk lid : naam, voornaam, beroep, woonplaats

BVBA G. VAN HEMELRYCK & C°
Bedrijfsrevisor
Beukendreef 7
9160 Lokeren

OpenVLD VERSLAGGEVING 2017

Benaming van de entiteit	:	Open VLD Arrondissement Antwerpen
Juridische vorm	:	VZW
Plaats van de maatschappelijke zetel	:	St. Aldegondiskaai 18-22 2000 Antwerpen
Maatschappelijk doel: artikel 5 van de statuten	:	

“De vereniging heeft als doel de administratieve, technische, financiële en politieke ondersteuning van de Vlaamse Liberalen en Democraten (VLD) binnen de kiesomschrijving provincie Antwerpen. De vereniging mag hiertoe alle nodige diensten inrichten. De vereniging mag alle roerende en onroerende goederen bezitten die nodig zijn om haar doelstelling te verwezenlijken. Zij mag hiertoe deelnemen in – en samenwerken met – alle ondernemingen die voor haar doelstelling nuttig kunnen zijn. Daarnaast mag de vereniging alle activiteiten ontplooiën die rechtstreeks of onrechtstreeks bijdragen tot de verwezenlijking van voormelde ideële niet-winstgevende activiteiten binnen de grenzen van wat wettelijk is toegelaten en waarvan de opbrengsten te allen tijde volledig zullen worden bestemd voor de verwezenlijking van de ideële niet-winstgevende doelstellingen.

Samenstelling van het beheersorgaan (raad van beheer, zaakvoerder of andere):

- voor elk lid : naam, voornaam, beroep, woonplaats

Borginon Fons
Voorzitter
Veldekens 6
2600 Berchem

Rochtus Julien
Bestuurder
Steenwinkelstraat 501
2627 Schelle

Thomas Christophe
Bestuurder
Donksesteenweg 27
2930 Brasschaat

Van Mechelen Dirk
Bestuurder
Asterlaan 7
2950 Kapellen

Van Aperen Fons
Bestuurder
Leopoldslei 175
2930 Brasschaat

Moreau Livia
Bestuurder
Kerkstraat 55
2640 Mortsel

Helsen Koen
Bestuurder
Heidestraat 138
2950 Kapellen

Samenstelling van het controleorgaan (commissaris)

- voor elk lid : naam, voornaam, beroep, woonplaats

Roeckens & C° BVBA
Bedrijfsrevisor
Miksebaan 260A
2930 Brasschaat

OpenVLD VERSLAGGEVING 2017

Benaming van de entiteit	:	Vlaamse Liberalen en Democraten West-Vlaanderen
Juridische vorm	:	VZW
Plaats van de maatschappelijke zetel	:	Iepersestraat 110 8800 Roeselare
Maatschappelijk doel: artikel van de statuten	:	

“De vereniging heeft tot doel de administratieve, technische, financiële en politieke ondersteuning van Open VLD binnen de provincie te organiseren. Zij mag eveneens alle activiteiten ondernemen en ondersteunen die tot doel hebben de coördinatie, de organisatie en de begeleiding van de politieke activiteiten binnen de provincie en de verspreiding van het liberaal ideeëngoed. De vereniging mag alle middelen aanwenden die rechtstreeks of onrechtstreeks tot de verwezenlijking van haar doel bijdragen. De vereniging kan onder meer alle roerende goederen en waarden, alsmede onroerende goederen of zakelijke rechten verwerven, overeenkomsten afsluiten, fondsen inzamelen, in rechte optreden, schenkingen, giften en legaten ontvangen, kortom alle nuttige rechtshandelingen stellen en alle activiteiten uitoefenen, die in de ruimste zin van het woord tot haar doel bijdragen. Zij kan daartoe alle financiële verbintenissen aangaan, waaronder leningen. Zij kan ook, doch slechts op bijkomstige wijze, handelsdaden stellen, enkel voor zover de opbrengst hiervan besteed wordt aan het doel waarvoor zij werd opgericht.”

Samenstelling van het beheersorgaan (raad van beheer, zaakvoerder of andere):

- voor elk lid : naam, voornaam, beroep, woonplaats

Delrue Piet
Voorzitter
Kleine Weg 61
8800 Roeselare

Dumarey Anthony
Ondervoorzitter
Plassendale 11
8460 Oudenburg

Hoornaert Laurent
Penningmeester
Brugseweg 212
8920 Poelkapelle

De Plancke Jean-Marie
Secretaris
Doornstraat 176
8200 Brugge

Samenstelling van het controleorgaan (commissaris)

- voor elk lid : naam, voornaam, beroep, woonplaats

VANDELANOTTE BEDRIJFSREVISOREN CVBA
Bedrijfsrevisor
President Kennedypark 1A
8500 Kortrijk

OpenVLD VERSLAGGEVING 2017

Benaming van de entiteit : V.L.D.-LIMBURG
Juridische vorm : Feitelijke vereniging
Plaats van de maatschappelijke zetel : Geraetsstraat 18 bus 1
3500 Hasselt
Maatschappelijk doel: artikel van de statuten :

“De vereniging heeft tot doel een administratieve en technische samenwerking in te stellen met de leden van de V.L.D. Limburg.

Zij mag eveneens alle activiteiten ondernemen en ondersteunen die tot doel hebben de coördinatie, de organisatie en de begeleiding van de politieke activiteiten van die leden en de verspreiding van het liberaal gedachtengoed.”

Samenstelling van het beheersorgaan (raad van beheer, zaakvoerder of andere):

- voor elk lid : naam, voornaam, beroep, woonplaats

Vanleeuw Mark
Voorzitter
Lepelstraat 25-1
3540 Herk-de-Stad

Bullens Anita
Penningmeester
Zittaardstraat 9
3545 Halen

Bodson Brigitte
Secretaris
Kempenstraat 212
3590 Diepenbeek

Van Baelen Gilbert
Ondervoorzitter
Hazenstraat 12
3910 Neerpelt

Samenstelling van het controleorgaan (commissaris)

- voor elk lid : naam, voornaam, beroep, woonplaats

VAN HAVERMAET
Bedrijfsrevisoren
Diepenbekerweg 65 bus 1
3500 Hasselt

OpenVLD VERSLAGGEVING 2017

Benaming van de entiteit	:	Open VLD-Fractie Provincie Antwerpen
Juridische vorm	:	VZW
Plaats van de maatschappelijke zetel	:	St. Aldegoniskaai 18-22 2000 Antwerpen
Maatschappelijk doel: artikel van de statuten	:	

“De vereniging heeft tot doel dienstverlenende, communicatieve en ondersteunende activiteiten te organiseren en te ontplooiën ten behoeve van de Antwerpse VLD-provincieraadsfractie en haar leden, mede in de hoedanigheid van politieke vertegenwoordiging van de politieke fractie “Vlaamse Liberalen en Democraten (VLD)” in de provincie Antwerpen.

Zonder dat deze opsomming beperkend is, organiseert zij volgende activiteiten: verlenen van administratieve logistiek, verschaffen van info en documentatie, geven van voorlichting, studiewerk, realiseren en verspreiden van gedrukte en elektronische publicaties, klank- & beeldmateriaal en informatie, het verzorgen van communicatie met de burger, het organiseren en verzorgen van politieke propaganda-activiteiten.

De vereniging mag evenwel alle handelingen verrichten die rechtstreeks of onrechtstreeks met de verwezenlijking van haar doel te maken hebben. Deze activiteiten gebeuren met inachtneming van art. 22 van de wet van 4 juli 1989 met het oog op de consolidatie van de partijboekhouding en de naleving van de regels inzake partijfinanciering en van art. 1, LID1, 1° van de wet van 1 juli 1994 betreffende de beperking en de controle van de verkiezingsuitgaven en van alle later aangebrachte wijzigingen aan de vermelde wetten.

Samenstelling van het beheersorgaan (raad van beheer, zaakvoerder of andere):

- voor elk lid : naam, voornaam, beroep, woonplaats

Helsen Koen
Voorzitter
Heidestraat 138
2950 Kapellen

Schoofs Hans
Penningmeester
Jacob Smitslaan 72
2400 Mol

Avontrodt Yolande
Secretaris
Buizerdlaan 23
2930 's Gravenwezel

Samenstelling van het controleorgaan (commissaris)

- voor elk lid : naam, voornaam, beroep, woonplaats

Roeckens & C° BVBA
Bedrijfsrevisor
Miksebaan 260A
2930 Brasschaat

OpenVLD VERSLAGGEVING 2017

Benaming van de entiteit : **Open VLD-Fractiewerking Antwerpen**
Juridische vorm : **Feitelijke Vereniging**
Plaats van de maatschappelijke zetel : **Sint-Aldegoniskaai 18-22
2000 Antwerpen**

Maatschappelijk doel: artikel van de statuten :

“De vereniging heeft als hoofddoel het goed beheer van de provinciale toelagen voor de ondersteuning van de eigen fractiewerking en de werking van de provincieraad, zoals bepaald in het huishoudelijk reglement van de provincieraad van Antwerpen.”

Samenstelling van het beheersorgaan (raad van beheer, zaakvoerder of andere):

- voor elk lid : naam, voornaam, beroep, woonplaats

Helsen Koen
Voorzitter
Heidestraat 138
2950 Kapellen

De Vos-Cox Sabine
Penningmeester
Oosthoevestraat 106
2950 Kapellen

Michiels Inge
Secretaris
Neerbroek 4
2070 Zwijndrecht

Samenstelling van het controleorgaan (commissaris)

- voor elk lid : naam, voornaam, beroep, woonplaats

Roeckens & C° BVBA
Bedrijfsrevisor
Miksebaan 260A
2930 Brasschaat

OpenVLD VERSLAGGEVING 2017

Benaming van de entiteit	:	Open VLD-Fractie Provincieraad Vlaams-Brabant
Juridische vorm	:	VZW
Plaats van de maatschappelijke zetel	:	Brusselsesteenweg 48 1560 Hoeillaart
Maatschappelijk doel: artikel van de statuten	:	

“De vereniging heeft tot doel dienstverlenende, communicatieve en ondersteunende activiteiten te organiseren en te ontplooiën ten behoeve van de Vlaams-Brabantse VLD-provincieraadsfractie en haar leden, mede in de hoedanigheid van politieke vertegenwoordiging van de politieke fractie “Vlaamse Liberalen en Democraten (VLD)” in de provincie Vlaams-Brabant.

Zonder dat deze opsomming beperkend is, organiseert zij volgende activiteiten: verlenen van administratieve logistiek, verschaffen van info en documentatie, geven van voorlichting, studiewerk realiseren en verspreiden van gedrukte en elektronische publicaties, klank- & beeldmateriaal en informatie, het verzorgen van communicatie met de burger, het organiseren en verzorgen van politieke propaganda-activiteiten.

De vereniging mag evenwel alle handelingen verrichten die rechtstreeks of onrechtstreeks met de verwezenlijking van haar doel te maken hebben. Deze activiteiten gebeuren met inachtneming van art. 22 van de wet van 4 juli 1989 met het oog op de consolidatie van de partijboekhouding en de naleving van de regels inzake partijfinanciering en van art. 1, LID1, 1° van de wet van 1 juli 1994 betreffende de beperking en de controle van de verkiezingsuitgaven en van alle later aangebrachte wijzigingen aan de vermelde wetten.

Voor zover nodig of nuttig voor het verwezenlijken van haar doel, mag deze vereniging alle rechtshandelingen stellen, onder meer leningen aangaan, personen aanwerven, roerende of onroerende goederen gebruiken, bezitten, huren, in eigendom, vruchtgebruik, erfpacht of in bewaring hebben en het patrimonium rationeel beheren.”

Samenstelling van het beheersorgaan (raad van beheer, zaakvoerder of andere):

- voor elk lid : naam, voornaam, beroep, woonplaats

Pijpen Jaak
Voorzitter
Brusselsesteenweg 48
1560 Hoeillaart

Poffé Eddy
Ondervoorzitter
Bostsestraat 59/4
3300 Tienen

Olbrechts Corine
Penningmeester
Hendrik I Jeli 40
1800 Vilvoorde

Kindekens Christiane
Commissaris
Blijde Inkomststraat 131
3000 Leuven

Van Overstraeten Hilde
Commissaris
Fazantenlaan 122
1742 Ternat

Samenstelling van het controleorgaan (commissaris)

- voor elk lid : naam, voornaam, beroep, woonplaats

VANDELANOTTE BEDRIJFSREVISOREN CVBA
Bedrijfsrevisor
President Kennedypark 1A
8500 Kortrijk

OpenVLD VERSLAGGEVING 2017

Benaming van de entiteit	:	VLD-Fractie Vlaams-Brabant
Juridische vorm	:	VZW
Plaats van de maatschappelijke zetel	:	Brusselsesteenweg 48 1560 Hoeilaart
Maatschappelijk doel: artikel van de statuten	:	

“De vereniging heeft tot doel de bovenlokale dienstverlenende, communicatieve en ondersteunende activiteiten te organiseren en te ontplooiën ten behoeve van de Vlaams-Brabantse VLD-fractie en haar leden, mede in de hoedanigheid van politieke vertegenwoordiging van de politieke fractie “Vlaamse Liberalen en Democraten (VLD)” in de provincie Vlaams-Brabant.

Zonder dat deze opsomming beperkend is, organiseert zij volgende activiteiten : verlenen van administratieve logistiek, verschaffen van info en documentatie, geven van voorlichting, studiewerk realiseren en verspreiden van gedrukte en elektronische publicaties, klank- & beeldmateriaal en informatie, het verzorgen van communicatie met de burger, het organiseren en verzorgen van politieke propaganda-activiteiten.

De vereniging mag evenwel alle handelingen verrichten die rechtstreeks of onrechtstreeks met de verwezenlijking van haar doel te maken hebben.

Deze activiteiten gebeuren met inachtneming van artikel 22 van de wet van 4 juli 1989 met het oog op de consolidatie van de partijboekhouding en de naleving van de regels inzake partijfinanciering en van artikel 1, lid 1, 1° van de wet van 1 juli 1994 betreffende de beperking en de controle van de verkiezingsuitgaven en van alle later aangebrachte wijzigingen aan de vermelde wetten.

Voor zover nodig of nuttig voor het verwezenlijken van haar doel, mag deze vereniging alle rechtshandelingen stellen, onder meer leningen aangaan, personen aanwerven, roerende of onroerende goederen gebruiken, bezitten, huren, in eigendom, vruchtgebruik, erfpacht of in bewaring hebben en het patrimonium rationeel beheren.”

Samenstelling van het beheersorgaan (raad van beheer, zaakvoerder of andere):

- voor elk lid : naam, voornaam, beroep, woonplaats

Pijpen Jaak

Voorzitter
Brusselsesteenweg 48
1560 Hoeilaart

Poffé Eddy

Ondervoorzitter
Bostsestraat 59/4
3300 Tienen

Olbrechts Corine

Penningmeester
Hendrik I lei 40
1800 Vilvoorde

Kindekens Christiane

Commissaris
Blijde Inkomststraat 131
3000 Leuven

Van Overstraeten Hilde

Commissaris
Fazantenlaan 122
1742 Ternat

Samenstelling van het controleorgaan (commissaris)

- voor elk lid : naam, voornaam, beroep, woonplaats

VANDELANOTTE BEDRIJFSREVISOREN CVBA

Bedrijfsrevisor
President Kennedypark 1A
8500 Kortrijk

OpenVLD VERSLAGGEVING 2017

Benaming van de entiteit : Open VLD-Provincie Oost-Vlaanderen
 Juridische vorm : VZW
 Plaats van de maatschappelijke zetel : Hoogpoort 37/103
 9000 Gent
 Maatschappelijk doel: artikel van de statuten :

“De vzw heeft tot doel de bovenlokale Open Vid partijwerking op het grondgebied van de provincie Oost-Vlaanderen te bevorderen.

Zonder dat deze opsomming beperkend is, organiseert zij volgende activiteiten: verlenen van administratieve logistiek, verschaffen van info en documentatie, geven van voorlichting, studiewerk, realiseren en verspreiden van gedrukte en elektronische publicaties, klank- & beeldmateriaal en informatie, het verzorgen van communicatie met de burger, het organiseren en verzorgen van politieke propaganda-activiteiten.

De vereniging mag evenwel alle handelingen verrichten die rechtstreeks of onrechtstreeks met de verwezenlijking van haar doel te maken hebben.”

Samenstelling van het beheersorgaan (raad van beheer, zaakvoerder of andere):

- voor elk lid : naam, voornaam, beroep, woonplaats

Maes Luc
 Voorzitter
 Lodewijk de Vochtstraat 78
 9120 Beveren-Waas

Verhoeve Martine
 Bestuurder
 Oranjeboomstraat 28
 9030 Mariakerke

De Coninck Philippe
 Penningmeester
 Dorp 69/71
 9968 Bassevelde

Bruggeman Hilde
 Bestuurder
 Ten Hove 40
 9255 Buggenhout

Otte Dirk
 Bestuurder
 Kruishoutemsesteenweg 199
 9750 Zingem

Eeman Geert
 Secretaris
 Kerkstraat 50
 9473 Welle

Samenstelling van het controleorgaan (commissaris)

- voor elk lid : naam, voornaam, beroep, woonplaats

VANDELANOTTE BEDRIJFSREVISOREN CVBA
 Bedrijfsrevisor
 President Kennedypark 1A
 8500 Kortrijk

OpenVLD VERSLAGGEVING 2017

Benaming van de entiteit	:	Open VLD-fractie provincieraad Oost-Vlaanderen
Juridische vorm	:	VZW
Plaats van de maatschappelijke zetel	:	Hoogpoort 37/103 9000 Gent
Maatschappelijk doel: artikel van de statuten	:	

“De vereniging stelt zich tot doel dienstverlenende, communicatieve en ondersteunende activiteiten te organiseren en te ontplooiën ten behoeven van de Oost-Vlaamse Open Vld-provincieraadsfractie en haar leden.

Tot de concrete activiteiten waarmee de doelstellingen van de VZW worden verwezenlijkt, behoren onder meer: verlenen van administratieve logistiek, verschaffen van info en documentatie, geven van voorlichting, studiewerk, realiseren en verspreiden van gedrukte en elektronische publicaties, klank- en beeldmateriaal en informatie, het verzorgen van communicatie met de burger, het organiseren en verzorgen van politieke propaganda-activiteiten.

Daarnaast kan de VZW alle activiteiten ontplooiën die rechtstreeks of onrechtstreeks bijdragen tot de verwezenlijking van voormelde ideële niet-winstgevende doelstellingen, met inbegrip van bijkomstige commerciële en winstgevende activiteiten binnen de grenzen van wat wettelijk is toegelaten en waarvan de opbrengsten te allen tijde volledig zullen worden bestemd voor de verwezenlijking van de ideële niet-winstgevende doelstellingen.”

Samenstelling van het beheersorgaan (raad van beheer, zaakvoerder of andere):

- voor elk lid : naam, voornaam, beroep, woonplaats

Maes Luc
Voorzitter
Lodewijk de Vochtstraat 78
9120 Beveren-Waas

Verhoeve Martine
Bestuurder
Oranjeboomstraat 28
9030 Mariakerke

De Coninck Philippe
Penningmeester
Dorp 69/71
9968 Bassevelde

Bruggeman Hilde
Bestuurder
Ten Hove 40
9255 Buggenhout

Otte Dirk
Bestuurder
Kruishoutemsesteenweg 199
9750 Zingem

Eeman Geert
Secretaris
Kerkstraat 50
9473 Welle

Samenstelling van het controleorgaan (commissaris)

- voor elk lid : naam, voornaam, beroep, woonplaats

VANDELANOTTE BEDRIJFSREVISOREN CVBA
Bedrijfsrevisor
President Kennedypark 1A
8500 Kortrijk

OpenVLD VERSLAGGEVING 2017

Benaming van de entiteit	:	Open VLD-Fractie West-Vlaanderen
Juridische vorm	:	VZW
Plaats van de maatschappelijke zetel	:	Iepersestraat 110 8800 Roeselare
Maatschappelijk doel: artikel van de statuten	:	

“De vzw heeft tot doel dienstverlenende, communicatieve en ondersteunende activiteiten te organiseren en te ontplooiën ten behoeve van de West-Vlaamse VLD-provincieraadsfractie en haar leden, mede in de hoedanigheid van politieke vertegenwoordiging van de politieke fractie “Vlaamse Liberalen en Democraten (VLD)” in de provincie West-Vlaanderen.

Zonder dat deze opsomming beperkend is, organiseert zij volgende activiteiten: verlenen van administratieve logistiek, verschaffen van info en documentatie, geven van voorlichting, studiewerk, realiseren en verspreiden van gedrukte en elektronische publicaties, klank- & beeldmateriaal en informatie, het verzorgen van communicatie met de burger, het organiseren en verzorgen van politieke propaganda-activiteiten.

De vereniging mag evenwel alle handelingen verrichten die rechtstreeks of onrechtstreeks met de verwezenlijking van haar doel te maken hebben.”

Samenstelling van het beheersorgaan (raad van beheer, zaakvoerder of andere):

- voor elk lid : naam, voornaam, beroep, woonplaats

Vereecke Carl
Voorzitter
Populierenlaan 14
8520 Kuurne

Dumarey Anthony
Secretaris
Plassendale 11
8460 Oudenburg

Castelein Charlotte
Penningmeester
Witte Burg 98
8670 Oostduinkerke

Samenstelling van het controleorgaan (commissaris)

- voor elk lid : naam, voornaam, beroep, woonplaats

VANDELANOTTE BEDRIJFSREVISOREN CVBA
Bedrijfsrevisor
President Kennedypark 1A
8500 Kortrijk

OpenVLD VERSLAGGEVING 2017

Benaming van de entiteit	:	Open VLD-Provincieraadsfractie Limburg
Juridische vorm	:	Feitelijke vereniging
Plaats van de maatschappelijke zetel	:	Geraetsstraat 18, bus 1 3500 Hasselt
Maatschappelijk doel: artikel van de statuten	:	

“Het doel van de vereniging is de ondersteuning van de eigen werking van de Open Vld provincieraadsfractie Limburg en van de provincieraad waarvan deze fractie deel uitmaakt.”

Samenstelling van het beheersorgaan (raad van beheer, zaakvoerder of andere):

- voor elk lid : naam, voornaam, beroep, woonplaats

Vandeput Frederick
Voorzitter
Schelstraat 18
3520 Zonhoven

Bruninx Marijke
Bestuurder
Kogelstraat 20
3740 Bilzen

Van Baelen Gilbert
Bestuurder
Hazenstraat 12
3910 Neerpelt

Feytons Marc
Bestuurder
Brikhof 78
3840 Borgloon

Kortleven Marleen
Bestuurder
Schoorstraat 117
3631 Uikhoven

Lenssen Georges
Bestuurder
Groenstraat 115
3630 Maasmechelen

De Ceulaer Maarten
Bestuurder
Bruglaan 13
3960 Bree

Philtjens Igor
Bestuurder
Bulsstraat 28
3570 Alken

Rutten Leopold
Bestuurder
Meerhoutstraat 39
3945 Ham

Samenstelling van het controleorgaan (commissaris)

- voor elk lid : naam, voornaam, beroep, woonplaats

VAN HAVERMAET
Bedrijfsrevisoren
Diepenbekerweg 65 bus 1
3500 Hasselt

OpenVLD VERSLAGGEVING 2017

Benaming van de entiteit	:	Liberaal Studiecentrum Limburg
Juridische vorm	:	VZW
Plaats van de maatschappelijke zetel	:	Geraetsstraat 18, bus 1 3500 Hasselt
Maatschappelijk doel: artikel van de statuten	:	

"De vzw heeft tot doel dienstverlenende, communicatieve en ondersteunende activiteiten te organiseren en te ontplooiën ten behoeve van de Limburgse VLD-provincieraadsfractie en haar leden, mede in de hoedanigheid van politieke vertegenwoordiging van de politieke fractie "Vlaamse Liberalen en Democraten (VLD)" in de provincie Limburg.

Zonder dat deze opsomming beperkend is, organiseert zij volgende activiteiten: verlenen van administratieve logistiek, verschaffen van info en documentatie, geven van voorlichting, studiewerk, realiseren en verspreiden van gedrukte en elektronische publicaties, klank- & beeldmateriaal en informatie, het verzorgen van communicatie met de burger, het organiseren en verzorgen van politieke propaganda-activiteiten. De vereniging mag evenwel alle handelingen verrichten die rechtstreeks of onrechtstreeks met de verwezenlijking van haar doel te maken hebben."

Samenstelling van het beheersorgaan (raad van beheer, zaakvoerder of andere):

- voor elk lid : naam, voornaam, beroep, woonplaats

Van Baelen Gilbert
Voorzitter
Hazenstraat 12
3910 Neerpelt

Vanleeuw Mark
Ondervoorzitter
Lepelstraat 25/1
3540 Herk-de-Stad

Gielen Didier
Penningmeester
Daniëlsstraat 12
3500 Hasselt

Samenstelling van het controleorgaan (commissaris)

- voor elk lid : naam, voornaam, beroep, woonplaats

VAN HAVERMAET
Bedrijfsrevisoren
Diepenbekerweg 65 bus 1
3500 Hasselt

OpenVLD VERSLAGGEVING 2017

2. Balans en resultatenrekening van elke component (in Euro)*(volgende informatie wordt verstrekt per entiteit)**Libera v.z.w.*Jaarrekening per 31.12.2017

	2017	2016
1. BALANS		
ACTIVA		
VASTE ACTIVA	0,00	0,00
I. OPRICHTINGSKOSTEN	0,00	0,00
II. IMMATERIELE VASTE ACTIVA	0,00	0,00
III. MATERIELE VASTE ACTIVA	0,00	0,00
A. Terreinen en gebouwen		
B. Installaties, machines en uitrusting		
C. Meubilair en rolfend materieel		
D. Leasing en soortgelijke rechten		
E. Overige materiële vaste activa		
F. Activa in aanbouw en vooruitbetalingen		
IV. FINANCIËLE VASTE ACTIVA	0,00	0,00
VLOTTENDE ACTIVA	0,00	0,00
V. VORDERINGEN OP MEER DAN EEN JAAR	0,00	0,00
A. Vorderingen uit gewone werking		
B. Overige vorderingen		
VI. VOORRADEN EN BESTELLINGEN IN UITVOERING	0,00	0,00
VII. VORDERINGEN OP TEN HOOGSTE EEN JAAR	0,00	0,00
A. Vorderingen uit gewone werking		
B. Overige vorderingen		
VIII. GELDBELEGGINGEN	0,00	0,00
IX. LIQUIDE MIDDELEN	0,00	0,00
X. OVERLOPENDE REKENINGEN	0,00	0,00
TOTAAL DER ACTIVA	0,00	0,00

OpenVLD VERSLAGGEVING 2017

PASSIVA		2017	2016
EIGEN VERMOGEN		0,00	0,00
I. MAATSCHAPPELIJK FONDS EN RESERVES		0,00	0,00
II. HERWAARDERINGSMEERWAARDEN		0,00	0,00
III. OVERGEDRAGEN RESULTAAT :		0,00	0,00
Overgedragen winst	(+)		
Overgedragen verlies	(-)		
IV. KAPITAALSUBSIDIES		0,00	0,00
VOORZIENINGEN EN UITGESTELDE BELASTINGEN		0,00	0,00
V.A. VOORZIENINGEN VOOR RISICO'S EN KOSTEN		0,00	0,00
A. Voorzieningen voor verkiezingspropaganda			
B. Voorzieningen voor pensioenen en soortgelijke verplichtingen			
C. Voorzieningen voor grote herstellings- en onderhoudswerken			
D. Voorzieningen voor overige risico's en kosten			
V.B. UITGESTELDE BELASTINGEN		0,00	0,00
SCHULDEN		0,00	0,00
VI. SCHULDEN OP MEER DAN EEN JAAR		0,00	0,00
A. Financiële schulden		0,00	0,00
1. Kredietinstellingen			
2. Leasingschulden en soortgelijke			
3. Overige leningen			
B. Schulden uit gewone werking			
C. Overige schulden			
VII. SCHULDEN OP TEN HOOGSTE EEN JAAR		0,00	0,00
A. Schulden op meer dan één jaar die binnen het jaar vervallen			
B. Financiële schulden		0,00	0,00
1. Kredietinstellingen			
2. Overige schulden			
C. Schulden uit gewone werking			
D. Schulden met betrekking tot belastingen, bezoldigingen en sociale lasten		0,00	0,00
1. Belastingen			
2. Bezoldigingen en sociale lasten			
E. Overige schulden			
VIII. OVERLOPENDE REKENINGEN		0,00	0,00
TOTAAL DER PASSIVA		0,00	0,00

OpenVLD VERSLAGGEVING 2017

2. RESULTATENREKENING

	2017	2016
I. OPBRENGSTEN UIT DE GEWONE WERKING	4.387.527,84	4.242.201,72
A. Belgische overheidsbijdragen	4.387.491,84	4.242.169,32
B. Andere bijdragen	0,00	0,00
0. Geconsolideerde verbonden entiteiten		
1. Niet geconsolideerde verbonden entiteiten		
2. Mandatarissen		
3. Andere		
C. Lidgelden		
D. Opbrengsten uit het onroerend vermogen		
E. Opbrengsten van manifestaties, publicaties en reclame		
F. Giften, schenkingen of legaten van natuurlijke personen		
G. Diverse opbrengsten	36,00	32,40
II. KOSTEN VOOR DE GEWONE WERKING	4.387.491,84	4.242.169,32
A.I. Voorraden en werken in uitvoering	0,00	0,00
1. Inkopen		
2. Wijziging in de voorraad en bestellingen in uitvoering		
A.II. Dotaties	4.387.491,84	4.242.169,32
0. Geconsolideerde entiteiten	4.387.491,84	4.242.169,32
1. Niet geconsolideerde verbonden entiteiten		
2. Mandatarissen		
3. Andere		
B. Diensten en diverse goederen	0,00	0,00
1. Huisvestingskosten		
2. Administratie en beheer		
3. Publicaties		
4. Reclame, propaganda en vergaderingen, inbegrepen de verkiezingskosten		
5. Diverse kosten		
C. Personeelskosten		
D. Afschrijvingen en waardeverminderingen op oprichtingskosten, immateriële en materiële vaste activa		
E. Waardeverminderingen op voorraden en vorderingen uit de gewone werking		
F. Voorzieningen voor risico's en kosten (toevoegingen +, bestedingen -, terugnemingen -)		
G. Andere kosten voor de gewone werking		
H. Geactiveerde kosten	(-)	
III. RESULTAAT UIT DE GEWONE WERKING VÓÓR FINANCIËEL RESULTAAT	36,00	32,40

OpenVLD VERSLAGGEVING 2017

RESULTATENREKENING (vervolg)

	2017	2016
IV. FINANCIËLE OPBRENGSTEN	0,00	0,00
A. Opbrengsten uit financiële vaste activa		
B. Opbrengsten uit vlottende activa		
C. Overige financiële opbrengsten		
V. FINANCIËLE KOSTEN	36,00	32,40
A. Kosten van schulden		
B. <i>Waardeverminderingen op vlottende activa andere dan bedoeld onder II E</i>		
C. Overige financiële kosten	36,00	32,40
VI. RESULTAAT UIT DE GEWONE WERKING NA FINANCIËEL RESULTAAT	0,00	0,00
VII. UITZONDERLIJKE OPBRENGSTEN	0,00	0,00
VIII. UITZONDERLIJKE KOSTEN	0,00	0,00
IX. BELASTINGEN OP HET RESULTAAT (+) (-)	0,00	0,00
X. RESULTAAT VAN HET BOEKJAAR	0,00	0,00

(+)/(-)

OpenVLD VERSLAGGEVING 2017

Vlaamse Liberalen & Democraten Feitelijke Vereniging

Jaarrekening per 31.12.2017

		2017	2016
1.	BALANS		
	ACTIVA		
	VASTE ACTIVA	865.950,03	1.115.728,81
	I. OPRICHTINGSKOSTEN	0,00	0,00
	II. IMMATERIELE VASTE ACTIVA	0,00	0,00
	III. MATERIELE VASTE ACTIVA	865.950,03	1.115.728,81
	A. Terreinen en gebouwen	803.696,92	1.011.315,32
	B. Installaties, machines en uitrusting	1.567,35	13.384,85
	C. Meubilair en rollend materieel	60.685,76	91.028,64
	D. Leasing en soortgelijke rechten		
	E. Overige materiële vaste activa		
	F. Activa in aanbouw en vooruitbetalingen		
	IV. FINANCIËLE VASTE ACTIVA	0,00	0,00
	VLOTTENDE ACTIVA	7.785.547,06	6.662.911,02
	V. VORDERINGEN OP MEER DAN EEN JAAR	0,00	0,00
	A. Vorderingen uit gewone werking		
	B. Overige vorderingen		
	VI. VOORRADEN EN BESTELLINGEN IN UITVOERING	0,00	0,00
	VII. VORDERINGEN OP TEN HOOGSTE EEN JAAR	2.162.355,56	2.213.158,20
	A. Vorderingen uit gewone werking		
	B. Overige vorderingen	2.162.355,56	2.213.158,20
	VIII. GELDBELEGGINGEN	15.000,97	1.347,52
	IX. LIQUIDE MIDDELEN	5.608.190,53	4.433.405,30
	X. OVERLOPENDE REKENINGEN	0,00	15.000,00
	TOTAAL DER ACTIVA	8.651.497,09	7.778.639,83

OpenVLD VERSLAGGEVING 2017

PASSIVA		2017	2016
EIGEN VERMOGEN		3.851.566,94	3.658.768,89
I. MAATSCHAPPELIJK FONDS EN RESERVES		0,00	0,00
II. HERWAARDERINGSMEERWAARDEN		1.161.258,68	1.161.258,68
III. OVERGEDRAGEN RESULTAAT :		2.690.308,26	2.497.510,21
Overgedragen winst	(+)	2.690.308,26	2.497.510,21
Overgedragen verlies	(-)		
IV. KAPITAALSUBSIDIES		0,00	0,00
VOORZIENINGEN EN UITGESTELDE BELASTINGEN		3.982.000,00	3.151.000,00
V.A. VOORZIENINGEN VOOR RISICO'S EN KOSTEN		3.982.000,00	3.151.000,00
A. Voorzieningen voor verkiezingspropaganda		3.352.000,00	2.536.000,00
B. Voorzieningen voor pensioenen en soortgelijke verplichtingen			
C. Voorzieningen voor grote herstellings- en onderhoudswerken			
D. Voorzieningen voor overige risico's en kosten		630.000,00	615.000,00
V.B. UITGESTELDE BELASTINGEN		0,00	0,00
SCHULDEN		817.930,15	968.870,94
VI. SCHULDEN OP MEER DAN EEN JAAR		374.990,00	449.992,00
A. Financiële schulden		0,00	0,00
1. Kredietinstellingen			
2. Leasingschulden en soortgelijke			
3. Overige leningen			
B. Schulden uit gewone werking			
C. Overige schulden		374.990,00	449.992,00
VII. SCHULDEN OP TEN HOOGSTE EEN JAAR		442.940,15	518.878,94
A. Schulden op meer dan één jaar die binnen het jaar vervallen		75.002,00	75.002,00
B. Financiële schulden		0,00	0,00
1. Kredietinstellingen			
2. Overige schulden			
C. Schulden uit gewone werking		194.821,30	260.903,86
D. Schulden met betrekking tot belastingen, bezoldigingen en sociale lasten		170.340,36	177.187,64
1. Belastingen			
2. Bezoldigingen en sociale lasten		170.340,36	177.187,64
E. Overige schulden		2.776,49	5.785,44
VIII. OVERLOPENDE REKENINGEN		0,00	0,00
TOTAAL DER PASSIVA		8.651.497,09	7.778.639,83

OpenVLD VERSLAGGEVING 2017

	2017	2016
I. OPBRENGSTEN UIT DE GEWONE WERKING	5.892.416,63	5.629.943,15
A. Belgische overheidsbijdragen		
B. Andere bijdragen	5.528.481,34	5.326.269,56
0. Geconsolideerde verbonden entiteiten	5.492.491,84	5.291.503,96
1. Niet geconsolideerde verbonden entiteiten		
2. Mandatarissen	35.989,50	34.765,60
3. Andere		
C. Lidgelden	7.229,50	7.867,60
D. Opbrengsten uit het onroerend vermogen		
E. Opbrengsten van manifestaties, publicaties en reclame	291.019,04	215.355,21
F. Giften, schenkingen of legaten van natuurlijke personen		
G. Diverse opbrengsten	65.686,75	80.450,78
II. KOSTEN VOOR DE GEWONE WERKING	5.702.278,64	5.535.279,51
A.I. Voorraden en werken in uitvoering	0,00	0,00
1. Inkopen		
2. Wijziging in de voorraad en bestellingen in uitvoering		
A.II. Dotaties	479.256,62	451.333,74
0. Geconsolideerde entiteiten	434.000,01	414.000,01
1. Niet geconsolideerde verbonden entiteiten	45.256,61	37.333,73
2. Mandatarissen		
3. Andere		
B. Diensten en diverse goederen	2.296.717,37	1.801.849,91
1. Huisvestingskosten	138.729,65	157.680,36
2. Administratie en beheer	788.151,45	666.720,11
3. Publicaties	567.995,82	493.862,80
4. Reclame, propaganda en vergaderingen, inbegrepen de verkiezingskosten	582.406,65	388.333,97
5. Diverse kosten	219.433,80	95.252,67
C. Personeelskosten	1.841.895,09	1.778.233,44
D. Afschrijvingen en waardeverminderingen op oprichtingskosten, im materiële en materiële vaste activa	252.347,69	251.759,94
E. Waardeverminderingen op voorraden en vorderingen uit de gewone werking		
F. Voorzieningen voor risico's en kosten (toevoegingen +, bestedingen -, terugnemingen -)	831.000,00	1.251.000,00
G. Andere kosten voor de gewone werking	1.061,87	1.102,48
H. Geactiveerde kosten	(-)	
III. RESULTAAT UIT DE GEWONE WERKING	190.137,99	94.663,64
VÓÓR FINANCIËEL RESULTAAT		

OpenVLD VERSLAGGEVING 2017

RESULTATENREKENING (vervolg)

	2017	2016
IV. FINANCIËLE OPBRENGSTEN	3.842,26	4.920,36
A. Opbrengsten uit financiële vaste activa		
B. Opbrengsten uit vlottende activa	2.798,00	4.018,99
C. Overige financiële opbrengsten	1.044,26	901,37
V. FINANCIËLE KOSTEN	1.182,20	1.133,53
A. Kosten van schulden		
B. Waardeverminderingen op vlottende activa andere dan bedoeld onder II E		
C. Overige financiële kosten	1.182,20	1.133,53
VI. RESULTAAT UIT DE GEWONE WERKING NA FINANCIËEL RESULTAAT	192.798,05	98.450,47
VII. UITZONDERLIJKE OPBRENGSTEN	0,00	0,00
VIII. UITZONDERLIJKE KOSTEN	0,00	0,00
IX. BELASTINGEN OP HET RESULTAAT (+) (-)	0,00	0,00
X. RESULTAAT VAN HET BOEKJAAR	(+)/(-) 192.798,05	98.450,47

OpenVLD VERSLAGGEVING 2017

Centrum voor Maatschappelijke Informatie v.z.w.

Jaarrekening per 31.12.2017

	2017	2016
1. BALANS		
ACTIVA		
VASTE ACTIVA	384.181,79	424.312,61
I. OPRICHTINGSKOSTEN	0,00	0,00
II. IMMATERIELE VASTE ACTIVA	0,00	0,00
III. MATERIELE VASTE ACTIVA	384.181,79	424.312,61
A. Terreinen en gebouwen	384.181,79	424.312,61
B. Installaties, machines en uitrusting		
C. Meubilair en rollend materieel		
D. Leasing en soortgelijke rechten		
E. Overige materiële vaste activa		
F. Activa in aanbouw en vooruitbetalingen		
IV. FINANCIËLE VASTE ACTIVA	0,00	0,00
VLOTTENDE ACTIVA	68,29	88,41
V. VORDERINGEN OP MEER DAN EEN JAAR	0,00	0,00
A. Vorderingen uit gewone werking		
B. Overige vorderingen		
VI. VOORRADEN EN BESTELLINGEN IN UITVOERING	0,00	0,00
VII. VORDERINGEN OP TEN HOOGSTE EEN JAAR	0,00	0,00
A. Vorderingen uit gewone werking		
B. Overige vorderingen		
VIII. GELDBELEGGINGEN	0,00	0,00
IX. LIQUIDE MIDDELEN	68,29	88,41
X. OVERLOPENDE REKENINGEN	0,00	0,00
TOTAAL DER ACTIVA	384.250,08	424.401,02

OpenVLD VERSLAGGEVING 2017

PASSIVA		2017	2016
EIGEN VERMOGEN		-1.733.861,20	-1.734.426,35
I. MAATSCHAPPELIJK FONDS EN RESERVES		0,00	0,00
II. HERWAARDERINGSMEERWAARDEN		0,00	0,00
III. OVERGEDRAGEN RESULTAAT :		-1.733.861,20	-1.734.426,35
Overgedragen winst	(+)		
Overgedragen verlies	(-)	-1.733.861,20	-1.734.426,35
IV. KAPITAALSUBSIDIES		0,00	0,00
VOORZIENINGEN EN UITGESTELDE BELASTINGEN		0,00	0,00
V.A. VOORZIENINGEN VOOR RISICO'S EN KOSTEN		0,00	0,00
A. Voorzieningen voor verkiezingspropaganda			
B. Voorzieningen voor pensioenen en soortgelijke verplichtingen			
C. Voorzieningen voor grote herstellings- en onderhoudswerken			
D. Voorzieningen voor overige risico's en kosten			
V.B. UITGESTELDE BELASTINGEN		0,00	0,00
SCHULDEN		2.118.111,28	2.158.827,37
VI. SCHULDEN OP MEER DAN EEN JAAR		0,00	0,00
A. Financiële schulden		0,00	0,00
1. Kredietinstellingen			
2. Leasingschulden en soortgelijke			
3. Overige leningen			
B. Schulden uit gewone werking			
C. Overige schulden			
VII. SCHULDEN OP TEN HOOGSTE EEN JAAR		2.118.111,28	2.158.827,37
A. Schulden op meer dan één jaar die binnen het jaar vervallen			
B. Financiële schulden		0,00	0,00
1. Kredietinstellingen			
2. Overige schulden			
C. Schulden uit gewone werking			
D. Schulden met betrekking tot belastingen, bezoldigingen en sociale lasten		0,00	0,00
1. Belastingen			
2. Bezoldigingen en sociale lasten			
E. Overige schulden		2.118.111,28	2.158.827,37
VIII. OVERLOPENDE REKENINGEN		0,00	0,00
TOTAAL DER PASSIVA		384.250,08	424.401,02

OpenVLD VERSLAGGEVING 2017

2. RESULTATENREKENING

	2017	2016
OPBRENGSTEN UIT DE GEWONE WERKING	68.000,00	77.000,00
A. Belgische overheidsbijdragen	0,00	0,00
B. Andere bijdragen		
0. Geconsolideerde verbonden entiteiten		
1. Niet geconsolideerde verbonden entiteiten		
2. Mandatarissen		
3. Andere		
C. Lidgelden		
D. Opbrengsten uit het onroerend vermogen	68.000,00	77.000,00
E. Opbrengsten van manifestaties, publicaties en reclame		
F. Giften, schenkingen of legaten van natuurlijke personen		
G. Diverse opbrengsten		
	67.414,73	76.641,88
KOSTEN VOOR DE GEWONE WERKING		
Ai. Voorraden en werken in uitvoering	0,00	0,00
1. Inkopen		
2. Wijziging in de voorraad en bestellingen in uitvoering		
Aii. Dotaties	0,00	0,00
0. Geconsolideerde entiteiten		
1. Niet geconsolideerde verbonden entiteiten		
2. Mandatarissen		
3. Andere		
B. Diensten en diverse goederen	0,00	0,00
1. Huisvestingskosten		
2. Administratie en beheer		
3. Publicaties		
4. Reclame, propaganda en vergaderingen, inbegrepen de verkiezingskosten		
5. Diverse kosten		
C. Personeelskosten		
D. Afschrijvingen en waardeverminderingen op oprichtingskosten, im materiële en materiële vaste activa	40.130,82	40.130,82
E. Waardeverminderingen op voorraden en vorderingen uit de gewone werking		
F. Voorzieningen voor risico's en kosten (toevoegingen +, bestedingen -, terugnemingen -)		
G. Andere kosten voor de gewone werking	27.283,91	36.511,06
H. Geactiveerde kosten	(-)	
RESULTAAT UIT DE GEWONE WERKING	585,27	358,12
VÓÓR FINANCIËEL RESULTAAT		

OpenVLD VERSLAGGEVING 2017

RESULTATENREKENING (vervolg)

	2017	2016
IV. FINANCIËLE OPBRENGSTEN	0,00	0,00
A. Opbrengsten uit financiële vaste activa		
B. Opbrengsten uit vlottende activa		
C. Overige financiële opbrengsten		
V. FINANCIËLE KOSTEN	20,12	20,12
A. Kosten van schulden		
B. Waardeverminderingen op vlottende activa andere dan bedoeld onder II E		
C. Overige financiële kosten	20,12	20,12
VI. RESULTAAT UIT DE GEWONE WERKING NA FINANCIËEL RESULTAAT	565,15	338,00
VII. UITZONDERLIJKE OPBRENGSTEN	0,00	0,00
VIII. UITZONDERLIJKE KOSTEN	0,00	0,00
IX. BELASTINGEN OP HET RESULTAAT (+) (-)	0,00	0,00
X. RESULTAAT VAN HET BOEKJAAR	(+)/(-) 565,15	338,00

OpenVLD VERSLAGGEVING 2017

*Liberaal Studiecentrum v.z.w.*Jaarrekening per 31.12.2017

	2017	2016
1. BALANS		
ACTIVA		
VASTE ACTIVA	0,00	0,00
I. OPRICHTINGSKOSTEN	0,00	0,00
II. IMMATERIELE VASTE ACTIVA	0,00	0,00
III. MATERIELE VASTE ACTIVA	0,00	0,00
A. Terreinen en gebouwen		
B. Installaties, machines en uitrusting		
C. Meubilair en rollend materieel		
D. Leasing en soortgelijke rechten		
E. Overige materiële vaste activa		
F. Activa in aanbouw en vooruitbetalingen		
IV. FINANCIËLE VASTE ACTIVA	0,00	0,00
VLOTTENDE ACTIVA	22.490,56	20.100,22
V. VORDERINGEN OP MEER DAN EEN JAAR	0,00	0,00
A. Vorderingen uit gewone werking		
B. Overige vorderingen		
VI. VOORRADEN EN BESTELLINGEN IN UITVOERING	0,00	0,00
VII. VORDERINGEN OP TEN HOOGSTE EEN JAAR	0,00	0,00
A. Vorderingen uit gewone werking		
B. Overige vorderingen		
VIII. GELDBELEGGINGEN	0,00	0,00
IX. LIQUIDE MIDDELEN	22.490,56	20.100,22
X. OVERLOPENDE REKENINGEN	0,00	0,00
TOTAAL DER ACTIVA	22.490,56	20.100,22

OpenVLD VERSLAGGEVING 2017

PASSIVA		2017	2016
EIGEN VERMOGEN		8.063,67	3.560,26
I. MAATSCHAPPELIJK FONDS EN RESERVES		0,00	0,00
II. HERWAARDERINGSMEERWAARDEN		0,00	0,00
III. OVERGEDRAGEN RESULTAAT :		8.063,67	3.560,26
Overgedragen winst	(+)	8.063,67	3.560,26
Overgedragen verlies	(-)		
IV. KAPITAALSUBSIDIES		0,00	0,00
VOORZIENINGEN EN UITGESTELDE BELASTINGEN		0,00	0,00
V.A. VOORZIENINGEN VOOR RISICO'S EN KOSTEN		0,00	0,00
A. Voorzieningen voor verkiezingspropaganda			
B. Voorzieningen voor pensioenen en soortgelijke verplichtingen			
C. Voorzieningen voor grote herstellings- en onderhoudswerken			
D. Voorzieningen voor overige risico's en kosten			
V.B. UITGESTELDE BELASTINGEN		0,00	0,00
SCHULDEN		14.426,89	16.539,96
VI. SCHULDEN OP MEER DAN EEN JAAR		0,00	0,00
A. Financiële schulden		0,00	0,00
1. Kredietinstellingen			
2. Leasingschulden en soortgelijke			
3. Overige leningen			
B. Schulden uit gewone werking			
C. Overige schulden			
VII. SCHULDEN OP TEN HOOGSTE EEN JAAR		14.426,89	16.539,96
A. Schulden op meer dan één jaar die binnen het jaar vervallen			
B. Financiële schulden		0,00	0,00
1. Kredietinstellingen			
2. Overige schulden			
C. Schulden uit gewone werking		4.107,86	6.410,63
D. Schulden met betrekking tot belastingen, bezoldigingen en sociale lasten		10.319,03	10.129,33
1. Belastingen			
2. Bezoldigingen en sociale lasten		10.319,03	10.129,33
E. Overige schulden			
VIII. OVERLOPENDE REKENINGEN		0,00	0,00
TOTAAL DER PASSIVA		22.490,56	20.100,22

OpenVLD VERSLAGGEVING 2017

2. RESULTATENREKENING

	2017	2016
I. OPBRENGSTEN UIT DE GEWONE WERKING	95.287,25	75.655,18
A. Belgische overheidsbijdragen		
B. Andere bijdragen	95.000,00	75.000,00
0. Geconsolideerde verbonden entiteiten	95.000,00	75.000,00
1. Niet geconsolideerde verbonden entiteiten		
2. Mandatarissen		
3. Andere		
C. Lidgelden		
D. Opbrengsten uit het onroerend vermogen		
E. Opbrengsten van manifestaties, publicaties en reclame		
F. Giften, schenkingen of legaten van natuurlijke personen		
G. Diverse opbrengsten	287,25	655,18
II. KOSTEN VOOR DE GEWONE WERKING	90.719,72	93.463,11
A.I. Voorraden en werken in uitvoering	0,00	0,00
1. Inkopen		
2. Wijziging in de voorraad en bestellingen in uitvoering		
A.II. Dotaties	0,00	0,00
0. Geconsolideerde entiteiten		
1. Niet geconsolideerde verbonden entiteiten		
2. Mandatarissen		
3. Andere		
B. Diensten en diverse goederen	2.484,91	2.509,75
1. Huisvestingskosten		
2. Administratie en beheer	1.960,91	2.509,75
3. Publicaties		
4. Reclame, propaganda en vergaderingen, inbegrepen de verkiezingskosten		
5. Diverse kosten	524,00	
C. Personeelskosten	88.234,81	90.953,36
D. Afschrijvingen en waardeverminderingen op oprichtingskosten, immateriële en materiële vaste activa		
E. Waardeverminderingen op voorraden en vorderingen uit de gewone werking		
F. Voorzieningen voor risico's en kosten (toevoegingen +, bestedingen -, terugnemingen -)		
G. Andere kosten voor de gewone werking		
H. Geactiveerde kosten	(-)	
III. RESULTAAT UIT DE GEWONE WERKING	4.567,53	(17.807,93)
VÓÓR FINANCIËEL RESULTAAT		

OpenVLD VERSLAGGEVING 2017

RESULTATENREKENING (vervolg)

	2017	2016
FINANCIËLE OPBRENGSTEN	0,00	0,00
A. Opbrengsten uit financiële vaste activa		
B. Opbrengsten uit vlottende activa		
C. Overige financiële opbrengsten		
FINANCIËLE KOSTEN	64,12	61,06
A. Kosten van schulden		
B. Waardeverminderingen op vlottende activa andere dan bedoeld onder II E		
C. Overige financiële kosten	64,12	61,06
RESULTAAT UIT DE GEWONE WERKING NA FINANCIËEL RESULTAAT	4.503,41	(17.868,99)
UITZONDERLIJKE OPBRENGSTEN	0,00	0,00
UITZONDERLIJKE KOSTEN	0,00	0,00
BELASTINGEN OP HET RESULTAAT (+) (-)	0,00	0,00
RESULTAAT VAN HET BOEKJAAR	(+)(-) 4.503,41	(17.868,99)

OpenVLD VERSLAGGEVING 2017

Centrum voor Vorming en Beleid c.v.b.a.

Jaarrekening per 31.12.2017

	2017	2016
1. BALANS		
ACTIVA		
VASTE ACTIVA	0,00	0,00
I. OPRICHTINGSKOSTEN	0,00	0,00
II. IMMATERIELE VASTE ACTIVA	0,00	0,00
III. MATERIELE VASTE ACTIVA	0,00	0,00
A. Terreinen en gebouwen		
B. Installaties, machines en uitrusting		
C. Meubilair en rollend materieel		
D. Leasing en soortgelijke rechten		
E. Overige materiële vaste activa		
F. Activa in aanbouw en vooruitbetalingen		
IV. FINANCIELE VASTE ACTIVA	0,00	0,00
VLOTTENDE ACTIVA	0,00	0,00
V. VORDERINGEN OP MEER DAN EEN JAAR	0,00	0,00
A. Vorderingen uit gewone werking		
B. Overige vorderingen		
VI. VOORRADEN EN BESTELLINGEN IN UITVOERING	0,00	0,00
VII. VORDERINGEN OP TEN HOOGSTE EEN JAAR	0,00	0,00
A. Vorderingen uit gewone werking		
B. Overige vorderingen		
VIII. GELDBELEGGINGEN	0,00	0,00
IX. LIQUIDE MIDDELEN	0,00	0,00
X. OVERLOPENDE REKENINGEN	0,00	0,00
TOTAAL DER ACTIVA	0,00	0,00

OpenVLD VERSLAGGEVING 2017

PASSIVA		2017	2016
EIGEN VERMOGEN		-4.384,91	-4.384,91
I. MAATSCHAPPELIJK FONDS EN RESERVES		6.197,34	6.197,34
II. HERWAARDERINGSMEERWAARDEN		0,00	0,00
III. OVERGEDRAGEN RESULTAAT :		-10.582,25	-10.582,25
Overgedragen winst	(+)		
Overgedragen verlies	(-)	-10.582,25	-10.582,25
IV. KAPITAALSUBSIDIES		0,00	0,00
VOORZIENINGEN EN UITGESTELDE BELASTINGEN		0,00	0,00
V.A. VOORZIENINGEN VOOR RISICO'S EN KOSTEN		0,00	0,00
A. Voorzieningen voor verkiezingspropaganda			
B. Voorzieningen voor pensioenen en soortgelijke verplichtingen			
C. Voorzieningen voor grote herstellings- en onderhoudswerken			
D. Voorzieningen voor overige risico's en kosten			
V.B. UITGESTELDE BELASTINGEN		0,00	0,00
SCHULDEN		4.384,91	4.384,91
VI. SCHULDEN OP MEER DAN EEN JAAR		0,00	0,00
A. Financiële schulden		0,00	0,00
1. Kredietinstellingen			
2. Leasingschulden en soortgelijke			
3. Overige leningen			
B. Schulden uit gewone werking			
C. Overige schulden			
VII. SCHULDEN OP TEN HOOGSTE EEN JAAR		4.384,91	4.384,91
A. Schulden op meer dan één jaar die binnen het jaar vervallen			
B. Financiële schulden		0,00	0,00
1. Kredietinstellingen			
2. Overige schulden			
C. Schulden uit gewone werking			
D. Schulden met betrekking tot belastingen, bezoldigingen en sociale lasten		0,00	0,00
1. Belastingen			
2. Bezoldigingen en sociale lasten			
E. Overige schulden		4.384,91	4.384,91
VIII. OVERLOPENDE REKENINGEN		0,00	0,00
TOTAAL DER PASSIVA		0,00	0,00

OpenVLD VERSLAGGEVING 2017

2. RESULTATENREKENING

	2017	2016
I. OPBRENGSTEN UIT DE GEWONE WERKING	0,00	0,00
A. <i>Belgische overheidsbijdragen</i>		
B. <i>Andere bijdragen</i>		
0. <i>Geconsolideerde verbonden entiteiten</i>	0,00	0,00
1. <i>Niet geconsolideerde verbonden entiteiten</i>		
2. <i>Mandatarissen</i>		
3. <i>Andere</i>		
C. <i>Lidgelden</i>		
D. <i>Opbrengsten uit het onroerend vermogen</i>		
E. <i>Opbrengsten van manifestaties, publicaties en reclame</i>		
F. <i>Giften, schenkingen of legaten van natuurlijke personen</i>		
G. <i>Diverse opbrengsten</i>		
II. KOSTEN VOOR DE GEWONE WERKING	0,00	0,00
A.I. <i>Voorraden en werken in uitvoering</i>		
1. <i>Inkopen</i>	0,00	0,00
2. <i>Wijziging in de voorraad en bestellingen in uitvoering</i>		
A.II. <i>Dotaties</i>		
0. <i>Geconsolideerde entiteiten</i>	0,00	0,00
1. <i>Niet geconsolideerde verbonden entiteiten</i>		
2. <i>Mandatarissen</i>		
3. <i>Andere</i>		
B. <i>Diensten en diverse goederen</i>		
1. <i>Huisvestingskosten</i>	0,00	0,00
2. <i>Administratie en beheer</i>		
3. <i>Publicaties</i>		
4. <i>Reclame, propaganda en vergaderingen, inbegrepen de verkiezingskosten</i>		
5. <i>Diverse kosten</i>		
C. <i>Personeelskosten</i>		
D. <i>Afschrijvingen en waardeverminderingen op oprichtingskosten, immateriële en materiële vaste activa</i>		
E. <i>Waardeverminderingen op voorraden en vorderingen uit de gewone werking</i>		
F. <i>Voorzieningen voor risico's en kosten (toevoegingen +, bestedingen -, terugnemingen -)</i>		
G. <i>Andere kosten voor de gewone werking</i>		
H. <i>Geactiveerde kosten</i>		
	(-)	
III. RESULTAAT UIT DE GEWONE WERKING VÓÓR FINANCIËEL RESULTAAT	0,00	0,00

OpenVLD VERSLAGGEVING 2017

RESULTATENREKENING (vervolg)

	2017	2016
IV. FINANCIËLE OPBRENGSTEN	0,00	0,00
A. Opbrengsten uit financiële vaste activa		
B. Opbrengsten uit vlottende activa		
C. Overige financiële opbrengsten		
V. FINANCIËLE KOSTEN	0,00	0,00
A. Kosten van schulden		
B. Waardeverminderingen op vlottende activa andere dan bedoeld onder II E		
C. Overige financiële kosten		
VI. RESULTAAT UIT DE GEWONE WERKING NA FINANCIËEL RESULTAAT	0,00	0,00
VII. UITZONDERLIJKE OPBRENGSTEN	0,00	0,00
VIII. UITZONDERLIJKE KOSTEN	0,00	0,00
IX. BELASTINGEN OP HET RESULTAAT (+) (-)	0,00	0,00
X. RESULTAAT VAN HET BOEKJAAR	(+)/(-) 0,00	0,00

OpenVLD VERSLAGGEVING 2017

VLD Kamerfractie v.z.w.

Jaarrekening per 31.12.2017

	2017	2016
1. BALANS		
ACTIVA		
VASTE ACTIVA	0,00	0,00
I. OPRICHTINGSKOSTEN	0,00	0,00
II. IMMATERIELE VASTE ACTIVA	0,00	0,00
III. MATERIELE VASTE ACTIVA	0,00	0,00
A. Terreinen en gebouwen		
B. Installaties, machines en uitrusting		
C. Meubilair en rollend materieel		
D. Leasing en soortgelijke rechten		
E. Overige materiële vaste activa		
F. Activa in aanbouw en vooruitbetalingen		
IV. FINANCIËLE VASTE ACTIVA	0,00	0,00
VLOTTENDE ACTIVA	2.707.834,97	2.399.007,79
V. VORDERINGEN OP MEER DAN EEN JAAR	265.621,00	318.747,00
A. Vorderingen uit gewone werking		
B. Overige vorderingen	265.621,00	318.747,00
VI. VOORRADEN EN BESTELLINGEN IN UITVOERING	0,00	0,00
VII. VORDERINGEN OP TEN HOOGSTE EEN JAAR	58.484,74	53.126,00
A. Vorderingen uit gewone werking		
B. Overige vorderingen	58.484,74	53.126,00
VIII. GELDBELEGGINGEN	0,00	0,00
IX. LIQUIDE MIDDELEN	2.383.729,23	2.027.134,79
X. OVERLOPENDE REKENINGEN	0,00	0,00
TOTAAL DER ACTIVA	2.707.834,97	2.399.007,79

OpenVLD VERSLAGGEVING 2017

PASSIVA		2017	2016
EIGEN VERMOGEN		2.369.464,18	2.333.413,44
I. MAATSCHAPPELIJK FONDS EN RESERVES		0,00	0,00
II. HERWAARDERINGSMEERWAARDEN		0,00	0,00
III. OVERGEDRAGEN RESULTAAT :		2.369.464,18	2.333.413,44
Overgedragen winst	(+)	2.369.464,18	2.333.413,44
Overgedragen verlies	(-)		
IV. KAPITAALSUBSIDIES		0,00	0,00
VOORZIENINGEN EN UITGESTELDE BELASTINGEN		0,00	0,00
V.A. VOORZIENINGEN VOOR RISICO'S EN KOSTEN		0,00	0,00
A. Voorzieningen voor verkiezingspropaganda			
B. Voorzieningen voor pensioenen en soortgelijke verplichtingen			
C. Voorzieningen voor grote herstellings- en onderhoudswerken			
D. Voorzieningen voor overige risico's en kosten			
V.B. UITGESTELDE BELASTINGEN		0,00	0,00
SCHULDEN		338.370,79	65.594,35
VI. SCHULDEN OP MEER DAN EEN JAAR		0,00	0,00
A. Financiële schulden		0,00	0,00
1. Kredietinstellingen			
2. Leasingschulden en soortgelijke			
3. Overige leningen			
B. Schulden uit gewone werking			
C. Overige schulden			
VII. SCHULDEN OP TEN HOOGSTE EEN JAAR		338.370,79	13.142,75
A. Schulden op meer dan één jaar die binnen het jaar vervallen			
B. Financiële schulden		0,00	0,00
1. Kredietinstellingen			
2. Overige schulden			
C. Schulden uit gewone werking		319.540,50	130,01
D. Schulden met betrekking tot belastingen, bezoldigingen en sociale lasten		18.830,29	13.012,74
1. Belastingen			
2. Bezoldigingen en sociale lasten		18.830,29	13.012,74
E. Overige schulden			
VIII. OVERLOPENDE REKENINGEN		0,00	52.451,60
TOTAAL DER PASSIVA		2.707.834,97	2.399.007,79

OpenVLD VERSLAGGEVING 2017

2. RESULTATENREKENING

	2017	2016
I. OPBRENGSTEN UIT DE GEWONE WERKING	873.214,20	855.636,72
A. Belgische overheidsbijdragen	872.914,20	855.336,72
B. Andere bijdragen	0,00	0,00
0. Geconsolideerde verbonden entiteiten		
1. Niet geconsolideerde verbonden entiteiten		
2. Mandatarissen		
3. Andere		
C. Lidgelden		
D. Opbrengsten uit het onroerend vermogen		
E. Opbrengsten van manifestaties, publicaties en reclame		
F. Giften, schenkingen of legaten van natuurlijke personen		
G. Diverse opbrengsten	300,00	300,00
II. KOSTEN VOOR DE GEWONE WERKING	836.674,74	820.328,57
A.I. Voorraden en werken in uitvoering	0,00	0,00
1. Inkopen		
2. Wijziging in de voorraad en bestellingen in uitvoering		
A.II. Dotaties	574.000,00	535.601,60
0. Geconsolideerde entiteiten	574.000,00	535.601,60
1. Niet geconsolideerde verbonden entiteiten		
2. Mandatarissen		
3. Andere		
B. Diensten en diverse goederen	108.653,15	114.081,15
1. Huisvestingskosten		
2. Administratie en beheer	50.960,68	47.536,92
3. Publicaties	551,98	2.892,45
4. Reclame, propaganda en vergaderingen, inbegrepen de verkiezingskosten	18.827,67	
5. Diverse kosten	38.312,82	63.651,78
C. Personeelskosten	154.021,59	170.645,82
D. Afschrijvingen en waardeverminderingen op oprichtingskosten, immateriële en materiële vaste activa		
E. Waardeverminderingen op voorraden en vorderingen uit de gewone werking		
F. Voorzieningen voor risico's en kosten (toevoegingen +, bestedingen -, terugnemingen -)		
G. Andere kosten voor de gewone werking		
H. Geactiveerde kosten	(-)	
III. RESULTAAT UIT DE GEWONE WERKING	36.539,46	35.308,15
VÓÓR FINANCIËEL RESULTAAT		

OpenVLD VERSLAGGEVING 2017

RESULTATENREKENING (vervolg)

	2017	2016
IV. FINANCIËLE OPBRENGSTEN	0,00	20.025,55
A. Opbrengsten uit financiële vaste activa		
B. Opbrengsten uit vlottende activa		16.425,00
C. Overige financiële opbrengsten		3.600,55
V. FINANCIËLE KOSTEN	488,72	32.870,67
A. Kosten van schulden		
B. Waardeverminderingen op vlottende activa andere dan bedoeld onder II E		32.500,00
C. Overige financiële kosten	488,72	370,67
VI. RESULTAAT UIT DE GEWONE WERKING NA FINANCIËEL RESULTAAT	36.050,74	22.463,03
VII. UITZONDERLIJKE OPBRENGSTEN	0,00	0,00
VIII. UITZONDERLIJKE KOSTEN	0,00	0,00
IX. BELASTINGEN OP HET RESULTAAT (+) (-)	0,00	0,00
X. RESULTAAT VAN HET BOEKJAAR	(+)/(-) 36.050,74	22.463,03

OpenVLD VERSLAGGEVING 2017

VLD Senaatsfractie v.z.w.

Jaarrekening per 31.12.2017

	2017	2016
1. BALANS		
ACTIVA		
VASTE ACTIVA	0,00	0,00
I. OPRICHTINGSKOSTEN	0,00	0,00
II. IMMATERIELE VASTE ACTIVA	0,00	0,00
III. MATERIELE VASTE ACTIVA	0,00	0,00
A. Terreinen en gebouwen		
B. Installaties, machines en uitrusting		
C. Meubilair en rollend materieel		
D. Leasing en soortgelijke rechten		
E. Overige materiële vaste activa		
F. Activa in aanbouw en vooruitbetalingen		
IV. FINANCIELE VASTE ACTIVA	0,00	0,00
VLOTTENDE ACTIVA	484.538,52	441.904,67
V. VORDERINGEN OP MEER DAN EEN JAAR	37.500,00	43.750,00
A. Vorderingen uit gewone werking		
B. Overige vorderingen	37.500,00	43.750,00
VI. VOORRADEN EN BESTELLINGEN IN UITVOERING	0,00	0,00
VII. VORDERINGEN OP TEN HOOGSTE EEN JAAR	0,00	0,00
A. Vorderingen uit gewone werking		
B. Overige vorderingen		
VIII. GELDBELEGGINGEN	0,00	0,00
IX. LIQUIDE MIDDELEN	447.038,52	398.154,67
X. OVERLOPENDE REKENINGEN	0,00	0,00
TOTAAL DER ACTIVA	484.538,52	441.904,67

OpenVLD VERSLAGGEVING 2017

PASSIVA		2017	2016
EIGEN VERMOGEN		484.538,52	441.904,67
I. MAATSCHAPPELIJK FONDS EN RESERVES		0,00	0,00
II. HERWAARDERINGSMEERWAARDEN		0,00	0,00
III. OVERGEDRAGEN RESULTAAT :		484.538,52	441.904,67
Overgedragen winst	(+)	484.538,52	441.904,67
Overgedragen verlies	(-)		
IV. KAPITAALSUBSIDIES		0,00	0,00
VOORZIENINGEN EN UITGESTELDE BELASTINGEN		0,00	0,00
V.A. VOORZIENINGEN VOOR RISICO'S EN KOSTEN		0,00	0,00
A. Voorzieningen voor verkiezingspropaganda			
B. Voorzieningen voor pensioenen en soortgelijke verplichtingen			
C. Voorzieningen voor grote herstellings- en onderhoudswerken			
D. Voorzieningen voor overige risico's en kosten			
V.B. UITGESTELDE BELASTINGEN		0,00	0,00
SCHULDEN		0,00	0,00
VI. SCHULDEN OP MEER DAN EEN JAAR		0,00	0,00
A. Financiële schulden		0,00	0,00
1. Kredietinstellingen			
2. Leasingschulden en soortgelijke			
3. Overige leningen			
B. Schulden uit gewone werking			
C. Overige schulden			
VII. SCHULDEN OP TEN HOOGSTE EEN JAAR		0,00	0,00
A. Schulden op meer dan één jaar die binnen het jaar vervallen			
B. Financiële schulden		0,00	0,00
1. Kredietinstellingen			
2. Overige schulden			
C. Schulden uit gewone werking			
D. Schulden met betrekking tot belastingen, bezoldigingen en sociale lasten		0,00	0,00
1. Belastingen			
2. Bezoldigingen en sociale lasten			
E. Overige schulden			
VIII. OVERLOPENDE REKENINGEN		0,00	0,00
TOTAAL DER PASSIVA		484.538,52	441.904,67

OpenVLD VERSLAGGEVING 2017

2. RESULTATENREKENING

	2017	2016
I. OPBRENGSTEN UIT DE GEWONE WERKING	111.984,56	110.287,68
A. Belgische overheidsbijdragen	111.390,12	110.287,68
B. Andere bijdragen	0,00	0,00
0. Geconsolideerde verbonden entiteiten		
1. Niet geconsolideerde verbonden entiteiten		
2. Mandatarissen		
3. Andere		
C. Lidgelden		
D. Opbrengsten uit het onroerend vermogen		
E. Opbrengsten van manifestaties, publicaties en reclame		
F. Giften, schenkingen of legaten van natuurlijke personen		
G. Diverse opbrengsten	594,44	
II. KOSTEN VOOR DE GEWONE WERKING	70.211,60	54.462,25
A I. Voorraden en werken in uitvoering	0,00	0,00
1. Inkopen		
2. Wijziging in de voorraad en bestellingen in uitvoering		
A II. Dotaties	41.650,00	41.650,00
0. Geconsolideerde entiteiten	41.650,00	41.650,00
1. Niet geconsolideerde verbonden entiteiten		
2. Mandatarissen		
3. Andere		
B. Diensten en diverse goederen	28.561,60	12.812,25
1. Huisvestingskosten		
2. Administratie en beheer	13.045,48	12.812,25
3. Publicaties	459,80	
4. Reclame, propaganda en vergaderingen, inbegrepen de verkiezingskosten	1.782,22	
5. Diverse kosten	13.274,10	
C. Personeelskosten		
D. Afschrijvingen en waardeverminderingen op oprichtingskosten, immateriële en materiële vaste activa		
E. Waardeverminderingen op voorraden en vorderingen uit de gewone werking		
F. Voorzieningen voor risico's en kosten (toevoegingen +, bestedingen -, terugnemingen -)		
G. Andere kosten voor de gewone werking		
H. Geactiveerde kosten	(-)	
III. RESULTAAT UIT DE GEWONE WERKING	41.772,96	55.825,43
VÓÓR FINANCIËEL RESULTAAT		

OpenVLD VERSLAGGEVING 2017

RESULTATENREKENING (vervolg)

	2017	2016
IV. FINANCIËLE OPBRENGSTEN	1.015,00	655,17
A. Opbrengsten uit financiële vaste activa		
B. Opbrengsten uit vlottende activa	1.015,00	655,17
C. Overige financiële opbrengsten		
V. FINANCIËLE KOSTEN	154,11	60,81
A. Kosten van schulden		
B. Waardeverminderingen op vlottende activa andere dan bedoeld onder II E		
C. Overige financiële kosten	154,11	60,81
VI. RESULTAAT UIT DE GEWONE WERKING NA FINANCIËEL RESULTAAT	42.633,85	56.419,79
VII. UITZONDERLIJKE OPBRENGSTEN	0,00	0,00
VIII. UITZONDERLIJKE KOSTEN	0,00	0,00
IX. BELASTINGEN OP HET RESULTAAT (+) (-)	0,00	0,00
X. RESULTAAT VAN HET BOEKJAAR	(+)/(-) 42.633,85	56.419,79

OpenVLD VERSLAGGEVING 2017

VLD Fractie Vlaams Parlement v.z.w.

Jaarrekening per 31.12.2017

1. BALANS		2017	2016
ACTIVA			
VASTE ACTIVA		1.297,23	153,29
I. OPRICHTINGSKOSTEN		0,00	0,00
II. IMMATERIELE VASTE ACTIVA		0,00	0,00
III. MATERIELE VASTE ACTIVA		1.297,23	153,29
A. Terreinen en gebouwen			
B. <i>Installaties, machines en uitrusting</i>		1.297,23	153,29
C. Meubilair en rollend materieel			
D. Leasing en soortgelijke rechten			
E. Overige materiële vaste activa			
F. Activa in aanbouw en vooruitbetalingen			
IV. FINANCIËLE VASTE ACTIVA		0,00	0,00
VLOTTENDE ACTIVA		544.277,43	521.872,37
V. VORDERINGEN OP MEER DAN EEN JAAR		78.125,00	93.750,00
A. Vorderingen uit gewone werking			
B. Overige vorderingen		78.125,00	93.750,00
VI. VOORRADEN EN BESTELLINGEN IN UITVOERING		0,00	0,00
VII. VORDERINGEN OP TEN HOOGSTE EEN JAAR		15.626,00	15.626,00
A. Vorderingen uit gewone werking			
B. Overige vorderingen		15.626,00	15.626,00
VIII. GELDBELEGGINGEN		300.166,30	299.894,68
IX. LIQUIDE MIDDELEN		93.835,31	60.384,23
X. OVERLOPENDE REKENINGEN		56.524,82	52.217,46
TOTAAL DER ACTIVA		545.574,66	522.025,66

OpenVLD VERSLAGGEVING 2017

PASSIVA		2017	2016
<i>EIGEN VERMOGEN</i>		539.739,59	516.975,36
I. MAATSCHAPPELIJK FONDS EN RESERVES		0,00	0,00
II. HERWAARDERINGSMEERWAARDEN		0,00	0,00
III. OVERGEDRAGEN RESULTAAT :		539.739,59	516.975,36
Overgedragen winst	(+)	539.739,59	516.975,36
Overgedragen verlies	(-)		
IV. KAPITAALSUBSIDIES		0,00	0,00
<i>VOORZIENINGEN EN UITGESTELDE BELASTINGEN</i>		0,00	0,00
V.A. VOORZIENINGEN VOOR RISICO'S EN KOSTEN		0,00	0,00
A. Voorzieningen voor verkiezingspropaganda			
B. Voorzieningen voor pensioenen en soortgelijke verplichtingen			
C. Voorzieningen voor grote herstellings- en onderhoudswerken			
D. Voorzieningen voor overige risico's en kosten			
V.B. UITGESTELDE BELASTINGEN		0,00	0,00
<i>SCHULDEN</i>		5.835,07	5.050,30
VI. SCHULDEN OP MEER DAN EEN JAAR		0,00	0,00
A. Financiële schulden		0,00	0,00
1. Kredietinstellingen			
2. Leasingschulden en soortgelijke			
3. Overige leningen			
B. Schulden uit gewone werking			
C. Overige schulden			
VII. SCHULDEN OP TEN HOOGSTE EEN JAAR		5.708,87	4.895,00
A. Schulden op meer dan één jaar die binnen het jaar vervallen			
B. Financiële schulden		0,00	0,00
1. Kredietinstellingen			
2. Overige schulden			
C. Schulden uit gewone werking		5.708,87	4.895,00
D. Schulden met betrekking tot belastingen, bezoldigingen en sociale lasten		0,00	0,00
1. Belastingen			
2. Bezoldigingen en sociale lasten			
E. Overige schulden			
VIII. OVERLOPENDE REKENINGEN		126,20	155,30
TOTAAL DER PASSIVA		545.574,66	522.025,66

OpenVLD VERSLAGGEVING 2017

2. RESULTATENREKENING

	2017	2016
I. OPBRENGSTEN UIT DE GEWONE WERKING	608.838,08	597.115,84
A. Belgische overheidsbijdragen	601.938,82	590.133,87
B. Andere bijdragen	0,00	0,00
0. Geconsolideerde verbonden entiteiten		
1. Niet geconsolideerde verbonden entiteiten		
2. Mandatarissen		
3. Andere		
C. Lidgelden		
D. Opbrengsten uit het onroerend vermogen		
E. Opbrengsten van manifestaties, publicaties en reclame		
F. Giften, schenkingen of legaten van natuurlijke personen		
G. Diverse opbrengsten	6.899,26	6.981,97
II. KOSTEN VOOR DE GEWONE WERKING	585.829,21	604.061,81
A.I. Voorraden en werken in uitvoering	0,00	0,00
1. Inkopen		
2. <i>Wijziging in de voorraad en bestellingen in uitvoering</i>		
A.II. Dotaties	507.650,00	510.150,00
0. Geconsolideerde entiteiten	507.650,00	510.150,00
1. Niet geconsolideerde verbonden entiteiten		
2. Mandatarissen		
3. Andere		
B. Diensten en diverse goederen	75.356,34	91.183,13
1. Huisvestingskosten		
2. Administratie en beheer	42.527,60	81.043,88
3. Publicaties	168,94	10.139,25
4. Reclame, propaganda en vergaderingen, inbegrepen de verkiezingskosten	21.563,14	
5. Diverse kosten	11.096,66	
C. Personeelskosten	2.020,96	1.977,08
D. Afschrijvingen en waardeverminderingen op oprichtingskosten, immateriële en materiële vaste activa	801,91	751,60
E. Waardeverminderingen op voorraden en vorderingen uit de gewone werking		
F. Voorzieningen voor risico's en kosten (toevoegingen +, bestedingen -, terugnemingen -)		
G. Andere kosten voor de gewone werking		
H. Geactiveerde kosten	(-)	
III. RESULTAAT UIT DE GEWONE WERKING VÓÓR FINANCIËEL RESULTAAT	23.008,87	(6.945,97)

OpenVLD VERSLAGGEVING 2017

RESULTATENREKENING (vervolg)

	2017	2016
IV. FINANCIËLE OPBRENGSTEN	307,22	372,80
A. Opbrengsten uit financiële vaste activa		
B. Opbrengsten uit vlottende activa	306,12	371,80
C. Overige financiële opbrengsten	1,10	1,00
V. FINANCIËLE KOSTEN	551,86	424,72
A. Kosten van schulden		
B. Waardeverminderingen op vlottende activa andere dan bedoeld onder II E		
C. Overige financiële kosten	551,86	424,72
VI. RESULTAAT UIT DE GEWONE WERKING NA FINANCIËEL RESULTAAT	22.764,23	(6.997,89)
VII. UITZONDERLIJKE OPBRENGSTEN	0,00	0,00
VIII. UITZONDERLIJKE KOSTEN	0,00	0,00
IX. BELASTINGEN OP HET RESULTAAT (+) (-)	0,00	0,00
X. RESULTAAT VAN HET BOEKJAAR	(+)(-) 22.764,23	(6.997,89)

OpenVLD VERSLAGGEVING 2017

*Fractie Brusselse Hoofdstedelijke Raad f.v.*Jaarrekening per 31.12.2017

	2017	2016
1. BALANS		
ACTIVA		
VASTE ACTIVA	0,00	0,00
I. OPRICHTINGSKOSTEN	0,00	0,00
II. IMMATERIELE VASTE ACTIVA	0,00	0,00
III. MATERIELE VASTE ACTIVA	0,00	0,00
A. Terreinen en gebouwen		
B. Installaties, machines en uitrusting		
C. Meubilair en rollend materieel		
D. Leasing en soortgelijke rechten		
E. Overige materiële vaste activa		
F. Activa in aanbouw en vooruitbetalingen		
IV. FINANCIËLE VASTE ACTIVA	0,00	0,00
VLOTTENDE ACTIVA	185.355,83	126.075,01
V. VORDERINGEN OP MEER DAN EEN JAAR	0,00	0,00
A. Vorderingen uit gewone werking		
B. Overige vorderingen		
VI. VOORRADEN EN BESTELLINGEN IN UITVOERING	0,00	0,00
VII. VORDERINGEN OP TEN HOOGSTE EEN JAAR	0,00	0,00
A. Vorderingen uit gewone werking		
B. Overige vorderingen		
VIII. GELDBELEGGINGEN	0,00	0,00
IX. LIQUIDE MIDDELEN	181.095,46	125.100,80
X. OVERLOPENDE REKENINGEN	4.260,37	974,21
TOTAAL DER ACTIVA	185.355,83	126.075,01

OpenVLD VERSLAGGEVING 2017

PASSIVA		2017	2016
EIGEN VERMOGEN		150.949,36	108.025,59
I. MAATSCHAPPELIJK FONDS EN RESERVES		0,00	0,00
II. HERWAARDERINGSMEERWAARDEN		0,00	0,00
III. OVERGEDRAGEN RESULTAAT :		150.949,36	108.025,59
Overgedragen winst	(+)	150.949,36	108.025,59
Overgedragen verlies	(-)		
IV. KAPITAALSUBSIDIES		0,00	0,00
VOORZIENINGEN EN UITGESTELDE BELASTINGEN		0,00	0,00
V.A. VOORZIENINGEN VOOR RISICO'S EN KOSTEN		0,00	0,00
A. Voorzieningen voor verkiezingspropaganda			
B. Voorzieningen voor pensioenen en soortgelijke verplichtingen			
C. Voorzieningen voor grote herstellings- en onderhoudswerken			
D. Voorzieningen voor overige risico's en kosten			
V.B. UITGESTELDE BELASTINGEN		0,00	0,00
SCHULDEN		34.406,47	18.049,42
VI. SCHULDEN OP MEER DAN EEN JAAR		0,00	0,00
A. Financiële schulden		0,00	0,00
1. Kredietinstellingen			
2. Leasingschulden en soortgelijke			
3. Overige leningen			
B. Schulden uit gewone werking			
C. Overige schulden			
VII. SCHULDEN OP TEN HOOGSTE EEN JAAR		1.000,00	0,00
A. Schulden op meer dan één jaar die binnen het jaar vervallen			
B. Financiële schulden		0,00	0,00
1. Kredietinstellingen			
2. Overige schulden			
C. Schulden uit gewone werking			
D. Schulden met betrekking tot belastingen, bezoldigingen en sociale lasten		0,00	0,00
1. Belastingen			
2. Bezoldigingen en sociale lasten			
E. Overige schulden		1.000,00	
VIII. OVERLOPENDE REKENINGEN		33.406,47	18.049,42
TOTAAL DER PASSIVA		185.355,83	126.075,01

OpenVLD VERSLAGGEVING 2017

2. RESULTATENREKENING

	2017	2016
I. OPBRENGSTEN UIT DE GEWONE WERKING	114.711,60	121.449,64
A. Belgische overheidsbijdragen	111.826,10	109.633,20
B. Andere bijdragen	0,00	0,00
0. Geconsolideerde verbonden entiteiten		
1. Niet geconsolideerde verbonden entiteiten		
2. Mandatarissen		
3. Andere		
C. Lidgelden		
D. Opbrengsten uit het onroerend vermogen		
E. Opbrengsten van manifestaties, publicaties en reclame		
F. Giften, schenkingen of legaten van natuurlijke personen		
G. Diverse opbrengsten	2.885,50	11.816,44
II. KOSTEN VOOR DE GEWONE WERKING	71.772,78	89.820,12
A.I. Voorraden en werken in uitvoering	0,00	0,00
1. Inkopen		
2. Wijziging in de voorraad en bestellingen in uitvoering		
A.II. Dotaties	22.184,64	22.184,64
0. Geconsolideerde entiteiten	16.784,64	16.784,64
1. Niet geconsolideerde verbonden entiteiten	5.400,00	5.400,00
2. Mandatarissen		
3. Andere		
B. Diensten en diverse goederen	49.588,14	67.635,48
1. Huisvestingskosten		
2. Administratie en beheer	15.598,13	67.635,48
3. Publicaties	1.723,89	
4. Reclame, propaganda en vergaderingen, inbegrepen de verkiezingskosten	15.501,96	
5. Diverse kosten	16.764,16	
C. Personeelskosten		
D. Afschrijvingen en waardeverminderingen op oprichtingskosten, immateriële en materiële vaste activa		
E. Waardeverminderingen op voorraden en vorderingen uit de gewone werking		
F. Voorzieningen voor risico's en kosten (toevoegingen +, bestedingen -, terugnemingen -)		
G. Andere kosten voor de gewone werking		
H. Geactiveerde kosten	(-)	
III. RESULTAAT UIT DE GEWONE WERKING	42.938,82	31.629,52
VÓÓR FINANCIËEL RESULTAAT		

OpenVLD VERSLAGGEVING 2017

RESULTATENREKENING (vervolg)

	2017	2016
IV. FINANCIËLE OPBRENGSTEN	82,04	100,94
A. Opbrengsten uit financiële vaste activa		
B. Opbrengsten uit vlottende activa	82,04	100,94
C. Overige financiële opbrengsten		
V. FINANCIËLE KOSTEN	97,09	80,92
A. Kosten van schulden		
B. Waardeverminderingen op vlottende activa andere dan bedoeld onder II E		
C. Overige financiële kosten	97,09	80,92
VI. RESULTAAT UIT DE GEWONE WERKING NA FINANCIËEL RESULTAAT	42.923,77	31.649,54
VII. UITZONDERLIJKE OPBRENGSTEN	0,00	0,00
VIII. UITZONDERLIJKE KOSTEN	0,00	0,00
IX. BELASTINGEN OP HET RESULTAAT (+) (-)	0,00	0,00
X. RESULTAAT VAN HET BOEKJAAR	(+)/(-) 42.923,77	31.649,54

OpenVLD VERSLAGGEVING 2017

VZW VLD Oost – Vlaanderen

Jaarrekening per 31.12.2017

	2017	2016
1. BALANS		
ACTIVA		
VASTE ACTIVA	0,00	78,19
I. OPRICHTINGSKOSTEN	0,00	0,00
II. IMMATERIELE VASTE ACTIVA	0,00	0,00
III. MATERIELE VASTE ACTIVA	0,00	78,19
A. Terreinen en gebouwen		
B. Installaties, machines en uitrusting		
C. Meubilair en rollend materieel		78,19
D. Leasing en soortgelijke rechten		
E. Overige materiële vaste activa		
F. Activa in aanbouw en vooruitbetalingen		
IV. FINANCIËLE VASTE ACTIVA	0,00	0,00
VLOTTENDE ACTIVA	177.378,46	178.396,10
V. VORDERINGEN OP MEER DAN EEN JAAR	0,00	0,00
A. Vorderingen uit gewone werking		
B. Overige vorderingen		
VI. VOORRADEN EN BESTELLINGEN IN UITVOERING	0,00	0,00
VII. VORDERINGEN OP TEN HOOGSTE EEN JAAR	14.248,00	13.371,13
A. Vorderingen uit gewone werking	14.248,00	13.371,13
B. Overige vorderingen	0,00	0,00
VIII. GELDBELEGGINGEN	0,00	0,00
IX. LIQUIDE MIDDELEN	163.130,46	165.024,97
X. OVERLOPENDE REKENINGEN	0,00	0,00
TOTAAL DER ACTIVA	177.378,46	178.474,29

OpenVLD VERSLAGGEVING 2017

PASSIVA		2017	2016
EIGEN VERMOGEN		174.001,60	178.474,29
I. MAATSCHAPPELIJK FONDS EN RESERVES		0,00	0,00
II. HERWAARDERINGSMEERWAARDEN		0,00	0,00
III. OVERGEDRAGEN RESULTAAT :		174.001,60	178.474,29
Overgedragen winst	(+)	174.001,60	178.474,29
Overgedragen verlies	(-)		
IV. KAPITAALSUBSIDIES		0,00	0,00
VOORZIENINGEN EN UITGESTELDE BELASTINGEN		0,00	0,00
V.A. VOORZIENINGEN VOOR RISICO'S EN KOSTEN		0,00	0,00
A. Voorzieningen voor verkiezingspropaganda			
B. Voorzieningen voor pensioenen en soortgelijke verplichtingen			
C. Voorzieningen voor grote herstellings- en onderhoudswerken			
D. Voorzieningen voor overige risico's en kosten			
V.B. UITGESTELDE BELASTINGEN		0,00	0,00
SCHULDEN		3.376,86	0,00
VI. SCHULDEN OP MEER DAN EEN JAAR		0,00	0,00
A. Financiële schulden		0,00	0,00
1. Kredietinstellingen			
2. Leasingschulden en soortgelijke			
3. Overige leningen			
B. Schulden uit gewone werking			
C. Overige schulden			
VII. SCHULDEN OP TEN HOOGSTE EEN JAAR		3.376,86	0,00
A. Schulden op meer dan één jaar die binnen het jaar vervallen			
B. Financiële schulden		0,00	0,00
1. Kredietinstellingen			
2. Overige schulden			
C. Schulden uit gewone werking		1.466,57	
D. Schulden met betrekking tot belastingen, bezoldigingen en sociale lasten		1.910,29	0,00
1. Belastingen			
2. Bezoldigingen en sociale lasten		1.910,29	
E. Overige schulden			
VIII. OVERLOPENDE REKENINGEN		0,00	0,00
TOTAAL DER PASSIVA		177.378,46	178.474,29

OpenVLD VERSLAGGEVING 2017

2. RESULTATENREKENING

	2017	2016
I. OPBRENGSTEN UIT DE GEWONE WERKING	117.458,40	125.929,11
A. Belgische overheidsbijdragen		
B. Andere bijdragen	87.627,10	87.627,10
0. Geconsolideerde verbonden entiteiten	87.627,10	87.627,10
1. Niet geconsolideerde verbonden entiteiten		
2. Mandatarissen		
3. Andere		
C. Lidgelden	28.979,30	37.422,00
D. Opbrengsten uit het onroerend vermogen		
E. Opbrengsten van manifestaties, publicaties en reclame		
F. Giften, schenkingen of legaten van natuurlijke personen		
G. Diverse opbrengsten	852,00	880,01
II. KOSTEN VOOR DE GEWONE WERKING	121.651,65	135.019,30
A I. Voorraden en werken in uitvoering	0,00	0,00
1. Inkopen		
2. Wijziging in de voorraad en bestellingen in uitvoering		
A II. Dotaties	85.837,09	104.014,03
0. Geconsolideerde entiteiten		
1. Niet geconsolideerde verbonden entiteiten	85.837,09	104.014,03
2. Mandatarissen		
3. Andere		
B. Diensten en diverse goederen	7.927,12	5.801,21
1. Huisvestingskosten		
2. Administratie en beheer	5.913,27	5.801,21
3. Publicaties		
4. Reclame, propaganda en vergaderingen, inbegrepen de verkiezingskosten	26,80	
5. Diverse kosten	1.987,05	
C. Personeelskosten	27.809,25	25.125,83
D. Afschrijvingen en waardeverminderingen op oprichtingskosten, immateriële en materiële vaste activa	78,19	78,23
E. Waardeverminderingen op voorraden en vorderingen uit de gewone werking		
F. Voorzieningen voor risico's en kosten (toevoegingen +, bestedingen -, terugnemingen -)		
G. Andere kosten voor de gewone werking		
H. Geactiveerde kosten	(-)	
III. RESULTAAT UIT DE GEWONE WERKING		
VÓÓR FINANCIËEL RESULTAAT	(4.193,25)	(9.090,19)

OpenVLD VERSLAGGEVING 2017

RESULTATENREKENING (vervolg)

	2017	2016
IV. FINANCIËLE OPBRENGSTEN	0,00	0,00
A. Opbrengsten uit financiële vaste activa		
B. Opbrengsten uit vlottende activa		
C. Overige financiële opbrengsten		
V. FINANCIËLE KOSTEN	279,44	94,85
A. Kosten van schulden	0,30	0,15
B. <i>Waardeverminderingen op vlottende activa andere dan bedoeld onder II E</i>		
C. Overige financiële kosten	279,14	94,70
VI. RESULTAAT UIT DE GEWONE WERKING NA FINANCIËEL RESULTAAT	(4.472,69)	(9.185,04)
VII. UITZONDERLIJKE OPBRENGSTEN	0,00	0,00
VIII. UITZONDERLIJKE KOSTEN	0,00	0,00
IX. BELASTINGEN OP HET RESULTAAT (+) (-)	0,00	0,00
X. RESULTAAT VAN HET BOEKJAAR	(+)(-) (4.472,69)	(9.185,04)

OpenVLD VERSLAGGEVING 2017

VZW Open VLD Arrondissement Antwerpen

Jaarrekening per 31.12.2017

	2017	2016
1. BALANS		
ACTIVA		
VASTE ACTIVA	0,00	1.235,65
I. OPRICHTINGSKOSTEN	0,00	0,00
II. IMMATERIELE VASTE ACTIVA	0,00	0,00
III. MATERIELE VASTE ACTIVA	0,00	1.235,65
A. Terreinen en gebouwen		
B. Installaties, machines en uitrusting		
C. Meubilair en rollend materieel		1.235,65
D. Leasing en soortgelijke rechten		
E. Overige materiële vaste activa		
F. Activa in aanbouw en vooruitbetalingen		
IV. FINANCIËLE VASTE ACTIVA	0,00	0,00
VLOTTENDE ACTIVA	73.164,38	46.529,57
V. VORDERINGEN OP MEER DAN EEN JAAR	0,00	0,00
A. Vorderingen uit gewone werking		
B. Overige vorderingen		
VI. VOORRADEN EN BESTELLINGEN IN UITVOERING	0,00	0,00
VII. VORDERINGEN OP TEN HOOGSTE EEN JAAR	6.150,00	4.950,00
A. Vorderingen uit gewone werking	2.400,00	1.200,00
B. Overige vorderingen	3.750,00	3.750,00
VIII. GELDBELEGGINGEN	0,00	0,00
IX. LIQUIDE MIDDELEN	49.706,73	41.579,57
X. OVERLOPENDE REKENINGEN	17.307,65	0,00
TOTAAL DER ACTIVA	73.164,38	47.765,22

OpenVLD VERSLAGGEVING 2017

PASSIVA		2017	2016
EIGEN VERMOGEN		71.745,46	42.848,80
I. MAATSCHAPPELIJK FONDS EN RESERVES		0,00	0,00
II. HERWAARDERINGSMEERWAARDEN		0,00	0,00
III. OVERGEDRAGEN RESULTAAT :		71.745,46	42.848,80
Overgedragen winst	(+)	71.745,46	42.848,80
Overgedragen verlies	(-)		
IV. KAPITAALSUBSIDIES		0,00	0,00
VOORZIENINGEN EN UITGESTELDE BELASTINGEN		0,00	0,00
V.A. VOORZIENINGEN VOOR RISICO'S EN KOSTEN		0,00	0,00
A. Voorzieningen voor verkiezingspropaganda			
B. Voorzieningen voor pensioenen en soortgelijke verplichtingen			
C. Voorzieningen voor grote herstellings- en onderhoudswerken			
D. Voorzieningen voor overige risico's en kosten			
V.B. UITGESTELDE BELASTINGEN		0,00	0,00
SCHULDEN		1.418,92	4.916,42
VI. SCHULDEN OP MEER DAN EEN JAAR		0,00	0,00
A. Financiële schulden		0,00	0,00
1. Kredietinstellingen			
2. Leasingschulden en soortgelijke			
3. Overige leningen			
B. Schulden uit gewone werking			
C. Overige schulden			
VII. SCHULDEN OP TEN HOOGSTE EEN JAAR		1.418,92	4.916,42
A. Schulden op meer dan één jaar die binnen het jaar vervallen			
B. Financiële schulden		0,00	0,00
1. Kredietinstellingen			
2. Overige schulden			
C. Schulden uit gewone werking		1.418,92	4.916,42
D. Schulden met betrekking tot belastingen, bezoldigingen en sociale lasten		0,00	0,00
1. Belastingen			
2. Bezoldigingen en sociale lasten			
E. Overige schulden			
VIII. OVERLOPENDE REKENINGEN		0,00	0,00
TOTAAL DER PASSIVA		73.164,38	47.765,22

OpenVLD VERSLAGGEVING 2017

2. RESULTATENREKENING

	2017	2016
I. OPBRENGSTEN UIT DE GEWONE WERKING	42.819,84	45.379,45
A. Belgische overheidsbijdragen		
B. Andere bijdragen	40.075,14	40.075,14
0. Geconsolideerde verbonden entiteiten	40.075,14	40.075,14
1. Niet geconsolideerde verbonden entiteiten		
2. Mandatarissen		
3. Andere		
C. Lidgelden		
D. Opbrengsten uit het onroerend vermogen		
E. Opbrengsten van manifestaties, publicaties en reclame		
F. Giften, schenkingen of legaten van natuurlijke personen		
G. Diverse opbrengsten	2.744,70	5.304,31
II. KOSTEN VOOR DE GEWONE WERKING	13.874,30	42.094,86
A.I. Voorraden en werken in uitvoering	0,00	0,00
1. Inkopen		
2. Wijziging in de voorraad en bestellingen in uitvoering		
A.II. Dotaties	0,00	0,00
0. Geconsolideerde entiteiten		
1. Niet geconsolideerde verbonden entiteiten		
2. Mandatarissen		
3. Andere		
B. Diensten en diverse goederen	12.638,65	12.843,82
1. Huisvestingskosten	8.535,17	7.717,72
2. Administratie en beheer	3.068,18	5.126,10
3. Publicaties		
4. Reclame, propaganda en vergaderingen, inbegrepen de verkiezingskosten	1.035,30	
5. Diverse kosten		
C. Personeelskosten		28.015,42
D. Afschrijvingen en waardeverminderingen op oprichtingskosten, immateriële en materiële vaste activa	1.235,65	1.235,62
E. Waardeverminderingen op voorraden en vorderingen uit de gewone werking		
F. Voorzieningen voor risico's en kosten (toevoegingen +, bestedingen -, terugnemingen -)		
G. Andere kosten voor de gewone werking		
H. Geactiveerde kosten	(-)	
III. RESULTAAT UIT DE GEWONE WERKING	28.945,54	3.284,59
VÓÓR FINANCIËEL RESULTAAT		

OpenVLD VERSLAGGEVING 2017

RESULTATENREKENING (vervolg)

	2017	2016
IV. FINANCIËLE OPBRENGSTEN	0,00	25,74
A. Opbrengsten uit financiële vaste activa		
B. Opbrengsten uit vlottende activa		25,74
C. Overige financiële opbrengsten		
V. FINANCIËLE KOSTEN	48,88	49,90
A. Kosten van schulden		
B. Waardeverminderingen op vlottende activa andere dan bedoeld onder II E		
C. Overige financiële kosten	48,88	49,90
VI. RESULTAAT UIT DE GEWONE WERKING NA FINANCIËEL RESULTAAT	28.896,66	3.260,43
VII. UITZONDERLIJKE OPBRENGSTEN	0,00	0,00
VIII. UITZONDERLIJKE KOSTEN	0,00	0,00
IX. BELASTINGEN OP HET RESULTAAT (+) (-)	0,00	0,00
X. RESULTAAT VAN HET BOEKJAAR	(+)/(-) 28.896,66	3.260,43

OpenVLD VERSLAGGEVING 2017

Vlaamse Liberalen en Democraten West-Vlaanderen vzw

Jaarrekening per 31.12.2017

	2017	2016
1. BALANS		
ACTIVA		
VASTE ACTIVA	0,00	414,10
I. OPRICHTINGSKOSTEN	0,00	0,00
II. IMMATERIELE VASTE ACTIVA	0,00	0,00
III. MATERIELE VASTE ACTIVA	0,00	414,10
A. Terreinen en gebouwen		
B. Installaties, machines en uitrusting		
C. Meubilair en rollend materieel		414,10
D. Leasing en soortgelijke rechten		
E. Overige materiële vaste activa		
F. Activa in aanbouw en vooruitbetalingen		
IV. FINANCIËLE VASTE ACTIVA	0,00	0,00
VLOTTENDE ACTIVA	145.220,68	97.462,56
V. VORDERINGEN OP MEER DAN EEN JAAR	0,00	0,00
A. Vorderingen uit gewone werking		
B. Overige vorderingen		
VI. VOORRADEN EN BESTELLINGEN IN UITVOERING	0,00	0,00
VII. VORDERINGEN OP TEN HOOGSTE EEN JAAR	450,00	0,00
A. Vorderingen uit gewone werking	450,00	
B. Overige vorderingen		
VIII. GELDBELEGGINGEN	27.009,98	27.012,98
IX. LIQUIDE MIDDELEN	117.760,70	70.449,58
X. OVERLOPENDE REKENINGEN	0,00	0,00
TOTAAL DER ACTIVA	145.220,68	97.876,66

OpenVLD VERSLAGGEVING 2017

PASSIVA		2017	2016
EIGEN VERMOGEN		125.416,58	35.941,73
I. MAATSCHAPPELIJK FONDS EN RESERVES		0,00	0,00
II. HERWAARDERINGSMEERWAARDEN		0,00	0,00
III. OVERGEDRAGEN RESULTAAT :		125.416,58	35.941,73
Overgedragen winst	(+)	125.416,58	35.941,73
Overgedragen verlies	(-)		
IV. KAPITAALSUBSIDIES		0,00	0,00
VOORZIENINGEN EN UITGESTELDE BELASTINGEN		0,00	0,00
V.A. VOORZIENINGEN VOOR RISICO'S EN KOSTEN		0,00	0,00
A. Voorzieningen voor verkiezingspropaganda			
B. Voorzieningen voor pensioenen en soortgelijke verplichtingen			
C. Voorzieningen voor grote herstellings- en onderhoudswerken			
D. Voorzieningen voor overige risico's en kosten			
V.B. UITGESTELDE BELASTINGEN		0,00	0,00
SCHULDEN		19.804,10	61.934,93
VI. SCHULDEN OP MEER DAN EEN JAAR		0,00	0,00
A. Financiële schulden		0,00	0,00
1. Kredietinstellingen			
2. Leasingschulden en soortgelijke			
3. Overige leningen			
B. Schulden uit gewone werking			
C. Overige schulden			
VII. SCHULDEN OP TEN HOOGSTE EEN JAAR		19.804,10	45.732,09
A. Schulden op meer dan één jaar die binnen het jaar vervallen			
B. Financiële schulden		0,00	0,00
1. Kredietinstellingen			
2. Overige schulden			
C. Schulden uit gewone werking		7.715,09	11.999,70
D. Schulden met betrekking tot belastingen, bezoldigingen en sociale lasten		2.694,01	9.337,39
1. Belastingen			
2. Bezoldigingen en sociale lasten		2.694,01	9.337,39
E. Overige schulden		9.395,00	24.395,00
VIII. OVERLOPENDE REKENINGEN		0,00	16.202,84
TOTAAL DER PASSIVA		145.220,68	97.876,66

OpenVLD VERSLAGGEVING 2017

2. RESULTATENREKENING

	2017	2016
I. OPBRENGSTEN UIT DE GEWONE WERKING	145.738,02	146.361,75
A. Belgische overheidsbijdragen	76.355,68	76.355,68
B. Andere bijdragen	59.033,79	59.033,79
0. Geconsolideerde verbonden entiteiten	59.033,79	59.033,79
1. Niet geconsolideerde verbonden entiteiten		
2. Mandatarissen		
3. Andere		
C. Lidgelden		
D. Opbrengsten uit het onroerend vermogen		
E. Opbrengsten van manifestaties, publicaties en reclame	10.245,00	10.580,60
F. Giften, schenkingen of legaten van natuurlijke personen		
G. Diverse opbrengsten	103,55	391,68
II. KOSTEN VOOR DE GEWONE WERKING	56.500,73	99.221,23
A I. Voorraden en werken in uitvoering	0,00	0,00
1. Inkopen		
2. Wijziging in de voorraad en bestellingen in uitvoering		
A II. Dotaties	0,00	15.000,00
0. Geconsolideerde entiteiten		
1. Niet geconsolideerde verbonden entiteiten		15.000,00
2. Mandatarissen		
3. Andere		
B. Diensten en diverse goederen	32.193,66	23.203,05
1. Huisvestingskosten	387,77	600,00
2. Administratie en beheer	20.761,15	22.603,05
3. Publicaties	126,93	
4. Reclame, propaganda en vergaderingen, inbegrepen de verkiezingskosten	29,90	
5. Diverse kosten	10.887,91	
C. Personeelskosten	24.394,54	59.242,16
D. Afschrijvingen en waardeverminderingen op oprichtingskosten, immateriële en materiële vaste activa		410,00
E. Waardeverminderingen op voorraden en vorderingen uit de gewone werking	(250,00)	1.062,36
F. Voorzieningen voor risico's en kosten (toevoegingen +, bestedingen -, terugnemingen -)		
G. Andere kosten voor de gewone werking	162,53	303,66
H. Geactiveerde kosten		
	(-)	
III. RESULTAAT UIT DE GEWONE WERKING VÓÓR FINANCIËEL RESULTAAT	89.237,29	47.140,52

OpenVLD VERSLAGGEVING 2017

RESULTATENREKENING (vervolg)

	2017	2016
IV. FINANCIËLE OPBRENGSTEN	0,09	30,90
A. Opbrengsten uit financiële vaste activa		
B. Opbrengsten uit vlottende activa		30,70
C. Overige financiële opbrengsten	0,09	0,20
V. FINANCIËLE KOSTEN	148,43	3.605,24
A. Kosten van schulden		2.280,10
B. Waardeverminderingen op vlottende activa andere dan bedoeld onder II E		
C. Overige financiële kosten	148,43	1.325,14
VI. RESULTAAT UIT DE GEWONE WERKING NA FINANCIËEL RESULTAAT	89.088,95	43.566,18
VII. UITZONDERLIJKE OPBRENGSTEN	385,90	0,00
VIII. UITZONDERLIJKE KOSTEN	0,00	0,00
IX. BELASTINGEN OP HET RESULTAAT (+) (-)	0,00	0,00
X. RESULTAAT VAN HET BOEKJAAR	(+)(-) 89.474,85	43.566,18

OpenVLD VERSLAGGEVING 2017

VLD Limburg fv

Jaarrekening per 31.12.2017

	2017	2016
1. BALANS		
ACTIVA		
VASTE ACTIVA	0,00	0,00
I. OPRICHTINGSKOSTEN	0,00	0,00
II. IMMATERIELE VASTE ACTIVA	0,00	0,00
III. MATERIELE VASTE ACTIVA	0,00	0,00
A. Terreinen en gebouwen		
B. Installaties, machines en uitrusting		
C. Meubilair en rollend materieel		
D. Leasing en soortgelijke rechten		
E. Overige materiële vaste activa		
F. Activa in aanbouw en vooruitbetalingen		
IV. FINANCIËLE VASTE ACTIVA	0,00	0,00
VLOTTENDE ACTIVA	134.349,15	111.713,52
V. VORDERINGEN OP MEER DAN EEN JAAR	0,00	0,00
A. Vorderingen uit gewone werking		
B. Overige vorderingen		
VI. VOORRADEN EN BESTELLINGEN IN UITVOERING	0,00	0,00
VII. VORDERINGEN OP TEN HOOGSTE EEN JAAR	5.718,75	3.648,75
A. Vorderingen uit gewone werking	4.265,00	2.195,00
B. Overige vorderingen	1.453,75	1.453,75
VIII. GELDBELEGGINGEN	0,00	0,00
IX. LIQUIDE MIDDELEN	128.630,40	108.064,77
X. OVERLOPENDE REKENINGEN	0,00	0,00
TOTAAL DER ACTIVA	134.349,15	111.713,52

OpenVLD VERSLAGGEVING 2017

PASSIVA		2016	2016
EIGEN VERMOGEN		134.029,58	111.693,94
I. MAATSCHAPPELIJK FONDS EN RESERVES		0,00	0,00
II. HERWAARDERINGSMEERWAARDEN		0,00	0,00
III. OVERGEDRAGEN RESULTAAT :		134.029,58	111.693,94
Overgedragen winst	(+)	134.029,58	111.693,94
Overgedragen verlies	(-)		
IV. KAPITAALSUBSIDIES		0,00	0,00
VOORZIENINGEN EN UITGESTELDE BELASTINGEN		0,00	0,00
V.A. VOORZIENINGEN VOOR RISICO'S EN KOSTEN		0,00	0,00
A. Voorzieningen voor verkiezingspropaganda			
B. Voorzieningen voor pensioenen en soortgelijke verplichtingen			
C. Voorzieningen voor grote herstellings- en onderhoudswerken			
D. Voorzieningen voor overige risico's en kosten			
V.B. UITGESTELDE BELASTINGEN		0,00	0,00
SCHULDEN		319,57	19,58
VI. SCHULDEN OP MEER DAN EEN JAAR		0,00	0,00
A. Financiële schulden		0,00	0,00
1. Kredietinstellingen			
2. Leasingschulden en soortgelijke			
3. Overige leningen			
B. Schulden uit gewone werking			
C. Overige schulden			
VII. SCHULDEN OP TEN HOOGSTE EEN JAAR		319,57	0,00
A. Schulden op meer dan één jaar die binnen het jaar vervallen			
B. Financiële schulden		0,00	0,00
1. Kredietinstellingen			
2. Overige schulden			
C. Schulden uit gewone werking		319,57	
D. Schulden met betrekking tot belastingen, bezoldigingen en sociale lasten		0,00	0,00
1. Belastingen			
2. Bezoldigingen en sociale lasten			
E. Overige schulden			
VIII. OVERLOPENDE REKENINGEN		0,00	19,58
TOTAAL DER PASSIVA		134.349,15	111.713,52

OpenVLD VERSLAGGEVING 2017

2. RESULTATENREKENING

	2017	2016
I. OPBRENGSTEN UIT DE GEWONE WERKING	48.267,96	47.282,46
A. Belgische overheidsbijdragen		
B. Andere bijdragen	45.538,46	43.038,46
0. Geconsolideerde verbonden entiteiten	43.038,46	43.038,46
1. Niet geconsolideerde verbonden entiteiten		
2. Mandatarissen	2.500,00	
3. Andere		
C. Lidgelden	2.729,50	4.244,00
D. Opbrengsten uit het onroerend vermogen		
E. Opbrengsten van manifestaties, publicaties en reclame		
F. Giften, schenkingen of legaten van natuurlijke personen		
G. Diverse opbrengsten		
II. KOSTEN VOOR DE GEWONE WERKING	25.897,61	32.079,91
A I. Voorraden en werken in uitvoering	0,00	0,00
1. Inkopen		
2. Wijziging in de voorraad en bestellingen in uitvoering		
A II. Dotaties	0,00	0,00
0. Geconsolideerde entiteiten		
1. Niet geconsolideerde verbonden entiteiten		
2. Mandatarissen		
3. Andere		
B. Diensten en diverse goederen	25.897,61	32.079,91
1. Huisvestingskosten	89,88	119,89
2. Administratie en beheer	11.407,81	8.216,93
3. Publicaties	1.131,93	1.568,35
4. Reclame, propaganda en vergaderingen, inbegrepen de verkiezingskosten	9.283,70	4.721,04
5. Diverse kosten	3.984,29	17.453,70
C. Personeelskosten		
D. Afschrijvingen en waardeverminderingen op oprichtingskosten, immateriële en materiële vaste activa		
E. Waardeverminderingen op voorraden en vorderingen uit de gewone werking		
F. Voorzieningen voor risico's en kosten (toevoegingen +, bestedingen -, terugnemingen -)		
G. Andere kosten voor de gewone werking		
H. Geactiveerde kosten		
	(-)	
III. RESULTAAT UIT DE GEWONE WERKING VÓÓR FINANCIËEL RESULTAAT	22.370,35	15.202,55

OpenVLD VERSLAGGEVING 2017

RESULTATENREKENING (vervolg)

	2017	2016
IV. FINANCIËLE OPBRENGSTEN	0,00	37,37
A. Opbrengsten uit financiële vaste activa		
B. Opbrengsten uit vlottende activa		37,37
C. Overige financiële opbrengsten		
V. FINANCIËLE KOSTEN	34,71	98,44
A. Kosten van schulden		
B. Waardeverminderingen op vlottende activa andere dan bedoeld onder II E		
C. Overige financiële kosten	34,71	98,44
VI. RESULTAAT UIT DE GEWONE WERKING NA FINANCIËEL RESULTAAT	22.335,64	15.141,48
VII. UITZONDERLIJKE OPBRENGSTEN	0,00	0,00
VIII. UITZONDERLIJKE KOSTEN	0,00	2.000,00
IX. BELASTINGEN OP HET RESULTAAT (+) (-)	0,00	0,00
X. RESULTAAT VAN HET BOEKJAAR	(+)/(-) 22.335,64	13.141,48

OpenVLD VERSLAGGEVING 2017

Vlaamse Liberalen en Democraten – fractie Provincie Antwerpen vzw

Jaarrekening per 31.12.2017

	2017	2016
1. BALANS		
ACTIVA		
VASTE ACTIVA	0,00	0,00
I. OPRICHTINGSKOSTEN	0,00	0,00
II. IMMATERIELE VASTE ACTIVA	0,00	0,00
III. MATERIELE VASTE ACTIVA	0,00	0,00
A. Terreinen en gebouwen		
B. Installaties, machines en uitrusting		
C. Meubilair en rollend materieel		
D. Leasing en soortgelijke rechten		
E. Overige materiële vaste activa		
F. Activa in aanbouw en vooruitbetalingen		
IV. FINANCIËLE VASTE ACTIVA	0,00	0,00
VLOTTENDE ACTIVA	356.418,16	270.361,17
V. VORDERINGEN OP MEER DAN EEN JAAR	0,00	0,00
A. Vorderingen uit gewone werking		
B. Overige vorderingen		
VI. VOORRADEN EN BESTELLINGEN IN UITVOERING	0,00	0,00
VII. VORDERINGEN OP TEN HOOGSTE EEN JAAR	15.449,16	15.449,16
A. Vorderingen uit gewone werking		
B. Overige vorderingen	15.449,16	15.449,16
VIII. GELDBELEGGINGEN	0,00	0,00
IX. LIQUIDE MIDDELEN	340.969,00	254.912,01
X. OVERLOPENDE REKENINGEN	0,00	0,00
TOTAAL DER ACTIVA	356.418,16	270.361,17

OpenVLD VERSLAGGEVING 2017

PASSIVA		2017	2016
EIGEN VERMOGEN		310.503,27	262.346,17
I. MAATSCHAPPELIJK FONDS EN RESERVES		0,00	0,00
II. HERWAARDERINGSMEERWAARDEN		0,00	0,00
III. OVERGEDRAGEN RESULTAAT :		310.503,27	262.346,17
Overgedragen winst	(+)	310.503,27	262.346,17
Overgedragen verlies	(-)		
IV. KAPITAALSUBSIDIES		0,00	0,00
VOORZIENINGEN EN UITGESTELDE BELASTINGEN		0,00	0,00
V.A. VOORZIENINGEN VOOR RISICO'S EN KOSTEN		0,00	0,00
A. Voorzieningen voor verkiezingspropaganda			
B. Voorzieningen voor pensioenen en soortgelijke verplichtingen			
C. Voorzieningen voor grote herstellings- en onderhoudswerken			
D. Voorzieningen voor overige risico's en kosten			
V.B. UITGESTELDE BELASTINGEN		0,00	0,00
SCHULDEN		45.914,89	8.015,00
VI. SCHULDEN OP MEER DAN EEN JAAR		0,00	0,00
A. Financiële schulden		0,00	0,00
1. Kredietinstellingen			
2. Leasingschulden en soortgelijke			
3. Overige leningen			
B. Schulden uit gewone werking			
C. Overige schulden			
VII. SCHULDEN OP TEN HOOGSTE EEN JAAR		31.699,89	0,00
A. Schulden op meer dan één jaar die binnen het jaar vervallen			
B. Financiële schulden		0,00	0,00
1. Kredietinstellingen			
2. Overige schulden			
C. Schulden uit gewone werking		31.699,89	
D. Schulden met betrekking tot belastingen, bezoldigingen en sociale lasten		0,00	0,00
1. Belastingen			
2. Bezoldigingen en sociale lasten			
E. Overige schulden			
VIII. OVERLOPENDE REKENINGEN		14.215,00	8.015,00
TOTAAL DER PASSIVA		356.418,16	270.361,17

OpenVLD VERSLAGGEVING 2017

2. RESULTATENREKENING

	2017	2016
I. OPBRENGSTEN UIT DE GEWONE WERKING	130.055,22	132.054,76
A. Belgische overheidsbijdragen	56.655,44	58.654,98
B. Andere bijdragen	73.399,78	73.399,78
0. Geconsolideerde verbonden entiteiten	73.399,78	73.399,78
1. Niet geconsolideerde verbonden entiteiten		
2. Mandatarissen		
3. Andere		
C. Lidgelden		
D. Opbrengsten uit het onroerend vermogen		
E. Opbrengsten van manifestaties, publicaties en reclame		
F. Giften, schenkingen of legaten van natuurlijke personen		
G. Diverse opbrengsten		
II. KOSTEN VOOR DE GEWONE WERKING	81.717,27	81.717,27
A.I. Voorraden en werken in uitvoering	0,00	0,00
1. Inkopen		
2. Wijziging in de voorraad en bestellingen in uitvoering		
A.II. Dotaties	73.399,77	73.399,77
0. Geconsolideerde entiteiten	40.075,14	40.075,14
1. Niet geconsolideerde verbonden entiteiten	33.324,63	33.324,63
2. Mandatarissen		
3. Andere		
B. Diensten en diverse goederen	8.317,50	8.317,50
1. Huisvestingskosten	1.200,00	1.200,00
2. Administratie en beheer	7.117,50	7.117,50
3. Publicaties		
4. Reclame, propaganda en vergaderingen, inbegrepen de verkiezingskosten		
5. Diverse kosten		
C. Personeelskosten		
D. Afschrijvingen en waardeverminderingen op oprichtingskosten, immateriële en materiële vaste activa		
E. Waardeverminderingen op voorraden en vorderingen uit de gewone werking		
F. Voorzieningen voor risico's en kosten (toevoegingen +, bestedingen -, terugnemingen -)		
G. Andere kosten voor de gewone werking		
H. Geactiveerde kosten	(-)	
III. RESULTAAT UIT DE GEWONE WERKING	48.337,95	50.337,49
VÓÓR FINANCIËEL RESULTAAT		

OpenVLD VERSLAGGEVING 2017

RESULTATENREKENING (vervolg)

	2017	2016
IV. FINANCIËLE OPBRENGSTEN	0,00	0,00
A. Opbrengsten uit financiële vaste activa		
B. Opbrengsten uit vlottende activa		
C. Overige financiële opbrengsten		
V. FINANCIËLE KOSTEN	180,85	153,05
A. Kosten van schulden		
B. Waardeverminderingen op vlottende activa andere dan bedoeld onder II E		
C. Overige financiële kosten	180,85	153,05
VI. RESULTAAT UIT DE GEWONE WERKING NA FINANCIËEL RESULTAAT	48.157,10	50.184,44
VII. UITZONDERLIJKE OPBRENGSTEN	0,00	0,00
VIII. UITZONDERLIJKE KOSTEN	0,00	0,00
IX. BELASTINGEN OP HET RESULTAAT (+) (-)	0,00	0,00
X. RESULTAAT VAN HET BOEKJAAR	(+)/(-) 48.157,10	50.184,44

OpenVLD VERSLAGGEVING 2017

Vlaamse Liberalen en Democraten – fractiewerking Antwerpen fv

Jaarrekening per 31.12.2017

	2017	2016
1. BALANS		
ACTIVA		
VASTE ACTIVA	0,00	0,00
I. OPRICHTINGSKOSTEN	0,00	0,00
II. IMMATERIELE VASTE ACTIVA	0,00	0,00
III. MATERIELE VASTE ACTIVA	0,00	0,00
A. Terreinen en gebouwen		
B. Installaties, machines en uitrusting		
C. Meubilair en rollend materieel		
D. Leasing en soortgelijke rechten		
E. Overige materiële vaste activa		
F. Activa in aanbouw en vooruitbetalingen		
IV. FINANCIËLE VASTE ACTIVA	0,00	0,00
VLOTTENDE ACTIVA	31.243,61	32.365,54
V. VORDERINGEN OP MEER DAN EEN JAAR	0,00	0,00
A. Vorderingen uit gewone werking		
B. Overige vorderingen		
VI. VOORRADEN EN BESTELLINGEN IN UITVOERING	0,00	0,00
VII. VORDERINGEN OP TEN HOOGSTE EEN JAAR	0,00	0,00
A. Vorderingen uit gewone werking		
B. Overige vorderingen		
VIII. GELDBELEGGINGEN	0,00	0,00
IX. LIQUIDE MIDDELEN	31.243,61	32.365,54
X. OVERLOPENDE REKENINGEN	0,00	0,00
TOTAAL DER ACTIVA	31.243,61	32.365,54

OpenVLD VERSLAGGEVING 2017

PASSIVA		2017	2016
EIGEN VERMOGEN		1.794,45	2.916,38
I. MAATSCHAPPELIJK FONDS EN RESERVES		0,00	0,00
II. HERWAARDERINGSMEERWAARDEN		0,00	0,00
III. OVERGEDRAGEN RESULTAAT :		1.794,45	2.916,38
Overgedragen winst	(+)	1.794,45	2.916,38
Overgedragen verlies	(-)		
IV. KAPITAALSUBSIDIES		0,00	0,00
VOORZIENINGEN EN UITGESTELDE BELASTINGEN		0,00	0,00
V.A. VOORZIENINGEN VOOR RISICO'S EN KOSTEN		0,00	0,00
A. Voorzieningen voor verkiezingspropaganda			
B. Voorzieningen voor pensioenen en soortgelijke verplichtingen			
C. Voorzieningen voor grote herstellings- en onderhoudswerken			
D. Voorzieningen voor overige risico's en kosten			
V.B. UITGESTELDE BELASTINGEN		0,00	0,00
SCHULDEN		29.449,16	29.449,16
VI. SCHULDEN OP MEER DAN EEN JAAR		0,00	0,00
A. Financiële schulden		0,00	0,00
1. Kredietinstellingen			
2. Leasingschulden en soortgelijke			
3. Overige leningen			
B. Schulden uit gewone werking			
C. Overige schulden			
VII. SCHULDEN OP TEN HOOGSTE EEN JAAR		29.449,16	29.449,16
A. Schulden op meer dan één jaar die binnen het jaar vervallen			
B. Financiële schulden		0,00	0,00
1. Kredietinstellingen			
2. Overige schulden			
C. Schulden uit gewone werking			
D. Schulden met betrekking tot belastingen, bezoldigingen en sociale lasten		0,00	0,00
1. Belastingen			
2. Bezoldigingen en sociale lasten			
E. Overige schulden		29.449,16	29.449,16
VIII. OVERLOPENDE REKENINGEN		0,00	0,00
TOTAAL DER PASSIVA		31.243,61	32.365,54

OpenVLD VERSLAGGEVING 2017

2. RESULTATENREKENING

	2017	2016
I. OPBRENGSTEN UIT DE GEWONE WERKING	15.560,00	13.649,31
A. Belgische overheidsbijdragen	14.000,00	13.649,31
B. Andere bijdragen	0,00	0,00
0. Geconsolideerde verbonden entiteiten		
1. Niet geconsolideerde verbonden entiteiten		
2. Mandatarissen		
3. Andere		
C. Lidgelden		
D. Opbrengsten uit het onroerend vermogen		
E. Opbrengsten van manifestaties, publicaties en reclame		
F. Giften, schenkingen of legaten van natuurlijke personen		
G. Diverse opbrengsten	1.560,00	
II. KOSTEN VOOR DE GEWONE WERKING	16.641,79	13.598,11
A I. Voorraden en werken in uitvoering	0,00	0,00
1. Inkopen		
2. Wijziging in de voorraad en bestellingen in uitvoering		
A II. Dotaties	0,00	0,00
0. Geconsolideerde entiteiten		
1. Niet geconsolideerde verbonden entiteiten		
2. Mandatarissen		
3. Andere		
B. Diensten en diverse goederen	16.641,79	13.598,11
1. Huisvestingskosten		
2. Administratie en beheer	15.323,79	13.598,11
3. Publicaties		
4. Reclame, propaganda en vergaderingen, inbegrepen de verkiezingskosten	20,00	
5. Diverse kosten	1.298,00	
C. Personeelskosten		
D. Afschrijvingen en waardeverminderingen op oprichtingskosten, immateriële en materiële vaste activa		
E. Waardeverminderingen op voorraden en vorderingen uit de gewone werking		
F. Voorzieningen voor risico's en kosten (toevoegingen +, bestedingen -, terugnemingen -)		
G. Andere kosten voor de gewone werking		
H. Geactiveerde kosten	(-)	
III. RESULTAAT UIT DE GEWONE WERKING	(1.081,79)	51,20
VÓÓR FINANCIËEL RESULTAAT		

OpenVLD VERSLAGGEVING 2017

RESULTATENREKENING (vervolg)

	2017	2016
IV. FINANCIËLE OPBRENGSTEN	5,58	32,31
A. Opbrengsten uit financiële vaste activa		
B. Opbrengsten uit vlottende activa	5,58	12,31
C. Overige financiële opbrengsten		20,00
V. FINANCIËLE KOSTEN	45,72	44,12
A. Kosten van schulden		
B. Waardeverminderingen op vlottende activa andere dan bedoeld onder II E		
C. Overige financiële kosten	45,72	44,12
VI. RESULTAAT UIT DE GEWONE WERKING NA FINANCIËEL RESULTAAT	(1.121,93)	39,39
VII. UITZONDERLIJKE OPBRENGSTEN	0,00	0,00
VIII. UITZONDERLIJKE KOSTEN	0,00	0,00
IX. BELASTINGEN OP HET RESULTAAT (+) (-)	0,00	0,00
X. RESULTAAT VAN HET BOEKJAAR	(+)(-) (1.121,93)	39,39

OpenVLD VERSLAGGEVING 2017

Vlaamse Liberalen en Democraten – fractie Provincieraad Vlaams-Brabant vzw

Jaarrekening per 31.12.2017

	2017	2016
1. BALANS		
ACTIVA		
VASTE ACTIVA	0,00	0,00
I. OPRICHTINGSKOSTEN	0,00	0,00
II. IMMATERIELE VASTE ACTIVA	0,00	0,00
III. MATERIELE VASTE ACTIVA	0,00	0,00
A. Terreinen en gebouwen		
B. Installaties, machines en uitrusting		
C. Meubilair en rollend materieel		
D. Leasing en soortgelijke rechten		
E. Overige materiële vaste activa		
F. Activa in aanbouw en vooruitbetalingen		
IV. FINANCIËLE VASTE ACTIVA	0,00	0,00
VLOTTENDE ACTIVA	32.908,99	41.074,53
V. VORDERINGEN OP MEER DAN EEN JAAR	0,00	0,00
A. Vorderingen uit gewone werking		
B. Overige vorderingen		
VI. VOORRADEN EN BESTELLINGEN IN UITVOERING	0,00	0,00
VII. VORDERINGEN OP TEN HOOGSTE EEN JAAR	0,00	0,00
A. Vorderingen uit gewone werking		
B. Overige vorderingen		
VIII. GELDBELEGGINGEN	0,00	0,00
IX. LIQUIDE MIDDELEN	32.900,50	41.037,61
X. OVERLOPENDE REKENINGEN	8,49	36,92
TOTAAL DER ACTIVA	32.908,99	41.074,53

OpenVLD VERSLAGGEVING 2017

PASSIVA		2017	2016
EIGEN VERMOGEN		28.669,93	38.407,12
I. MAATSCHAPPELIJK FONDS EN RESERVES		0,00	0,00
II. HERWAARDERINGSMEERWAARDEN		0,00	0,00
III. OVERGEDRAGEN RESULTAAT :		28.669,93	38.407,12
Overgedragen winst	(+)	28.669,93	38.407,12
Overgedragen verlies	(-)		
IV. KAPITAALSUBSIDIES		0,00	0,00
VOORZIENINGEN EN UITGESTELDE BELASTINGEN		0,00	0,00
V.A. VOORZIENINGEN VOOR RISICO'S EN KOSTEN		0,00	0,00
A. Voorzieningen voor verkiezingspropaganda			
B. Voorzieningen voor pensioenen en soortgelijke verplichtingen			
C. Voorzieningen voor grote herstellings- en onderhoudswerken			
D. Voorzieningen voor overige risico's en kosten			
V.B. UITGESTELDE BELASTINGEN		0,00	0,00
SCHULDEN		4.239,06	2.667,41
VI. SCHULDEN OP MEER DAN EEN JAAR		0,00	0,00
A. Financiële schulden		0,00	0,00
1. Kredietinstellingen			
2. Leasingschulden en soortgelijke			
3. Overige leningen			
B. Schulden uit gewone werking			
C. Overige schulden			
VII. SCHULDEN OP TEN HOOGSTE EEN JAAR		4.239,06	2.667,41
A. Schulden op meer dan één jaar die binnen het jaar vervallen			
B. Financiële schulden		0,00	0,00
1. Kredietinstellingen			
2. Overige schulden			
C. Schulden uit gewone werking		1.274,92	873,80
D. Schulden met betrekking tot belastingen, bezoldigingen en sociale lasten		2.964,14	1.793,61
1. Belastingen			
2. Bezoldigingen en sociale lasten		2.964,14	1.793,61
E. Overige schulden			
VIII. OVERLOPENDE REKENINGEN		0,00	0,00
TOTAAL DER PASSIVA		32.908,99	41.074,53

OpenVLD VERSLAGGEVING 2017

2. RESULTATENREKENING

	2017	2016
I. OPBRENGSTEN UIT DE GEWONE WERKING	117.877,24	158.302,41
A. Belgische overheidsbijdragen	30.113,06	158.283,80
B. Andere bijdragen	75.900,88	0,00
0. Geconsolideerde verbonden entiteiten	75.900,88	
1. Niet geconsolideerde verbonden entiteiten		
2. Mandatarissen		
3. Andere		
C. Lidgelden		
D. Opbrengsten uit het onroerend vermogen		
E. Opbrengsten van manifestaties, publicaties en reclame		
F. Giften, schenkingen of legaten van natuurlijke personen		
G. Diverse opbrengsten	11.863,30	18,61
II. KOSTEN VOOR DE GEWONE WERKING	127.596,70	180.564,80
A I. Voorraden en werken in uitvoering	0,00	0,00
1. Inkopen		
2. Wijziging in de voorraad en bestellingen in uitvoering		
A II. Dotaties	99.368,49	128.170,72
0. Geconsolideerde entiteiten		
1. Niet geconsolideerde verbonden entiteiten	99.368,49	128.170,72
2. Mandatarissen		
3. Andere		
B. Diensten en diverse goederen	10.676,47	40.714,83
1. Huisvestingskosten		
2. Administratie en beheer	5.222,13	40.714,83
3. Publicaties	126,93	
4. Reclame, propaganda en vergaderingen, inbegrepen de verkiezingskosten		
5. Diverse kosten	5.327,41	
C. Personeelskosten	17.551,74	11.679,25
D. Afschrijvingen en waardeverminderingen op oprichtingskosten, immateriële en materiële vaste activa		
E. Waardeverminderingen op voorraden en vorderingen uit de gewone werking		
F. Voorzieningen voor risico's en kosten (toevoegingen +, bestedingen -, terugnemingen -)		
G. Andere kosten voor de gewone werking		
H. Geactiveerde kosten	(-)	
III. RESULTAAT UIT DE GEWONE WERKING VÓÓR FINANCIËEL RESULTAAT	(9.719,46)	(22.262,39)

OpenVLD VERSLAGGEVING 2017

RESULTATENREKENING (vervolg)

	2017	2016
IV. FINANCIËLE OPBRENGSTEN	26,27	82,25
A. Opbrengsten uit financiële vaste activa		
B. Opbrengsten uit vlottende activa	18,77	82,25
C. Overige financiële opbrengsten	7,50	
V. FINANCIËLE KOSTEN	44,00	35,06
A. Kosten van schulden		
B. Waardeverminderingen op vlottende activa andere dan bedoeld onder II E		
C. Overige financiële kosten	44,00	35,06
VI. RESULTAAT UIT DE GEWONE WERKING NA FINANCIËEL RESULTAAT	(9.737,19)	(22.215,20)
VII. UITZONDERLIJKE OPBRENGSTEN	0,00	0,00
VIII. UITZONDERLIJKE KOSTEN	0,00	0,00
IX. BELASTINGEN OP HET RESULTAAT (+) (-)	0,00	0,00
X. RESULTAAT VAN HET BOEKJAAR	(+)(-) (9.737,19)	(22.215,20)

OpenVLD VERSLAGGEVING 2017

Vlaamse Liberalen en Democraten – fractie Vlaams-Brabant vzw

Jaarrekening per 31.12.2017

	2017	2016
1. BALANS		
ACTIVA		
VASTE ACTIVA	0,00	0,00
I. OPRICHTINGSKOSTEN	0,00	0,00
II. IMMATERIELE VASTE ACTIVA	0,00	0,00
III. MATERIELE VASTE ACTIVA	0,00	0,00
A. Terreinen en gebouwen		
B. Installaties, machines en uitrusting		
C. Meubilair en rollend materieel		
D. Leasing en soortgelijke rechten		
E. Overige materiële vaste activa		
F. Activa in aanbouw en vooruitbetalingen		
IV. FINANCIËLE VASTE ACTIVA	0,00	0,00
VLOTTENDE ACTIVA	361.917,74	309.385,66
V. VORDERINGEN OP MEER DAN EEN JAAR	0,00	0,00
A. Vorderingen uit gewone werking		
B. Overige vorderingen		
VI. VOORRADEN EN BESTELLINGEN IN UITVOERING	0,00	0,00
VII. VORDERINGEN OP TEN HOOGSTE EEN JAAR	0,00	0,00
A. Vorderingen uit gewone werking		
B. Overige vorderingen		
VIII. GELDBELEGGINGEN	0,00	0,00
IX. LIQUIDE MIDDELEN	361.902,20	309.357,70
X. OVERLOPENDE REKENINGEN	15,54	27,96
TOTAAL DER ACTIVA	361.917,74	309.385,66

OpenVLD VERSLAGGEVING 2017

PASSIVA		2017	2016
EIGEN VERMOGEN		361.917,74	309.385,66
I. MAATSCHAPPELIJK FONDS EN RESERVES		0,00	0,00
II. HERWAARDERINGSMEERWAARDEN		0,00	0,00
III. OVERGEDRAGEN RESULTAAT :		361.917,74	309.385,66
Overgedragen winst	(+)	361.917,74	309.385,66
Overgedragen verlies	(-)		
IV. KAPITAALSUBSIDIES		0,00	0,00
VOORZIENINGEN EN UITGESTELDE BELASTINGEN		0,00	0,00
V.A. VOORZIENINGEN VOOR RISICO'S EN KOSTEN		0,00	0,00
A. Voorzieningen voor verkiezingspropaganda			
B. Voorzieningen voor pensioenen en soortgelijke verplichtingen			
C. Voorzieningen voor grote herstellings- en onderhoudswerken			
D. Voorzieningen voor overige risico's en kosten			
V.B. UITGESTELDE BELASTINGEN		0,00	0,00
SCHULDEN		0,00	0,00
VI. SCHULDEN OP MEER DAN EEN JAAR		0,00	0,00
A. Financiële schulden		0,00	0,00
1. Kredietinstellingen			
2. Leasingschulden en soortgelijke			
3. Overige leningen			
B. Schulden uit gewone werking			
C. Overige schulden			
VII. SCHULDEN OP TEN HOOGSTE EEN JAAR		0,00	0,00
A. Schulden op meer dan één jaar die binnen het jaar vervallen			
B. Financiële schulden		0,00	0,00
1. Kredietinstellingen			
2. Overige schulden			
C. Schulden uit gewone werking			
D. Schulden met betrekking tot belastingen, bezoldigingen en sociale lasten		0,00	0,00
1. Belastingen			
2. Bezoldigingen en sociale lasten			
E. Overige schulden			
VIII. OVERLOPENDE REKENINGEN		0,00	0,00
TOTAAL DER PASSIVA		361.917,74	309.385,66

OpenVLD VERSLAGGEVING 2017

2. RESULTATENREKENING

	2017	2016
I. OPBRENGSTEN UIT DE GEWONE WERKING	90.339,17	90.339,17
A. Belgische overheidsbijdragen	90.339,17	90.339,17
B. Andere bijdragen	0,00	0,00
0. Geconsolideerde verbonden entiteiten		
1. Niet geconsolideerde verbonden entiteiten		
2. Mandatarissen		
3. Andere		
C. Lidgelden		
D. Opbrengsten uit het onroerend vermogen		
E. Opbrengsten van manifestaties, publicaties en reclame		
F. <i>Giften, schenkingen of legaten van natuurlijke personen</i>		
G. Diverse opbrengsten		
II. KOSTEN VOOR DE GEWONE WERKING	37.951,65	20.073,26
A I. Voorraden en werken in uitvoering	0,00	0,00
1. Inkopen		
2. Wijziging in de voorraad en bestellingen in uitvoering		
A II. Dotaties	0,00	0,00
0. Geconsolideerde entiteiten		
1. Niet geconsolideerde verbonden entiteiten		
2. Mandatarissen		
3. Andere		
B. Diensten en diverse goederen	37.951,65	20.073,26
1. Huisvestingskosten		
2. Administratie en beheer	21.721,75	20.073,26
3. Publicaties	126,93	
4. Reclame, propaganda en vergaderingen, inbegrepen de verkiezingskosten		
5. Diverse kosten	16.102,97	
C. Personeelskosten		
D. <i>Afschrijvingen en waardeverminderingen op oprichtingskosten, im materiële en materiële vaste activa</i>		
E. <i>Waardeverminderingen op voorraden en vorderingen uit de gewone werking</i>		
F. <i>Voorzieningen voor risico's en kosten (toevoegingen +, bestedingen -, terugnemingen -)</i>		
G. <i>Andere kosten voor de gewone werking</i>		
H. <i>Geactiveerde kosten</i>	(-)	
III. RESULTAAT UIT DE GEWONE WERKING VÓÓR FINANCIËEL RESULTAAT	52.387,52	70.265,91

OpenVLD VERSLAGGEVING 2017

RESULTATENREKENING (vervolg)

	2017	2016
IV. FINANCIËLE OPBRENGSTEN	177,56	142,71
A. Opbrengsten uit financiële vaste activa		
B. Opbrengsten uit vlottende activa	168,60	142,71
C. Overige financiële opbrengsten	8,96	
V. FINANCIËLE KOSTEN	33,00	35,00
A. Kosten van schulden		
B. <i>Waardeverminderingen op vlottende activa andere dan bedoeld onder II E</i>		
C. Overige financiële kosten	33,00	35,00
VI. RESULTAAT UIT DE GEWONE WERKING NA FINANCIËEL RESULTAAT	52.532,08	70.373,62
VII. UITZONDERLIJKE OPBRENGSTEN	0,00	0,00
VIII. UITZONDERLIJKE KOSTEN	0,00	0,00
IX. BELASTINGEN OP HET RESULTAAT (+) (-)	0,00	0,00
X. RESULTAAT VAN HET BOEKJAAR	(+)/(-) 52.532,08	70.373,62

OpenVLD VERSLAGGEVING 2017

Open Vlaamse Liberalen en Democraten – Provincie Oost-Vlaanderen vzw

Jaarrekening per 31.12.2017

1. BALANS		2017	2016
ACTIVA			
VASTE ACTIVA		1.848,51	2.620,60
I. OPRICHTINGSKOSTEN		0,00	0,00
II. IMMATERIELE VASTE ACTIVA		0,00	0,00
III. MATERIELE VASTE ACTIVA		1.848,51	2.620,60
A. Terreinen en gebouwen			
B. Installaties, machines en uitrusting		233,89	467,77
C. Meubilair en rollend materieel		1.614,62	2.152,83
D. Leasing en soortgelijke rechten			
E. Overige materiële vaste activa			
F. Activa in aanbouw en vooruitbetalingen			
IV. FINANCIËLE VASTE ACTIVA		0,00	0,00
VLOTTENDE ACTIVA		353.326,23	345.043,96
V. VORDERINGEN OP MEER DAN EEN JAAR		0,00	0,00
A. Vorderingen uit gewone werking			
B. Overige vorderingen			
VI. VOORRADEN EN BESTELLINGEN IN UITVOERING		0,00	0,00
VII. VORDERINGEN OP TEN HOOGSTE EEN JAAR		2.088,00	2.088,00
A. Vorderingen uit gewone werking		2.088,00	2.088,00
B. Overige vorderingen			
VIII. GELDBELEGGINGEN		0,00	0,00
IX. LIQUIDE MIDDELEN		351.238,23	342.955,96
X. OVERLOPENDE REKENINGEN		0,00	0,00
TOTAAL DER ACTIVA		355.174,74	347.664,56

OpenVLD VERSLAGGEVING 2017

PASSIVA		2017	2016
EIGEN VERMOGEN		1.082,83	28.324,01
I. MAATSCHAPPELIJK FONDS EN RESERVES		0,00	0,00
II. HERWAARDERINGSMEERWAARDEN		0,00	0,00
III. OVERGEDRAGEN RESULTAAT :		1.082,83	28.324,01
Overgedragen winst	(+)	1.082,83	28.324,01
Overgedragen verlies	(-)		
IV. KAPITAALSUBSIDIES		0,00	0,00
VOORZIENINGEN EN UITGESTELDE BELASTINGEN		327.074,48	292.074,48
V.A. VOORZIENINGEN VOOR RISICO'S EN KOSTEN		327.074,48	292.074,48
A. Voorzieningen voor verkiezingspropaganda		227.074,48	187.074,48
B. Voorzieningen voor pensioenen en soortgelijke verplichtingen			
C. Voorzieningen voor grote herstellings- en onderhoudswerken		100.000,00	105.000,00
D. Voorzieningen voor overige risico's en kosten			
V.B. UITGESTELDE BELASTINGEN		0,00	0,00
SCHULDEN		27.017,43	27.266,07
VI. SCHULDEN OP MEER DAN EEN JAAR		0,00	0,00
A. Financiële schulden		0,00	0,00
1. Kredietinstellingen			
2. Leasingschulden en soortgelijke			
3. Overige leningen			
B. Schulden uit gewone werking			
C. Overige schulden			
VII. SCHULDEN OP TEN HOOGSTE EEN JAAR		22.785,41	23.258,37
A. Schulden op meer dan één jaar die binnen het jaar vervallen			
B. Financiële schulden		0,00	0,00
1. Kredietinstellingen			
2. Overige schulden			
C. Schulden uit gewone werking		9.700,89	10.431,66
D. Schulden met betrekking tot belastingen, bezoldigingen en sociale lasten		13.084,52	12.826,71
1. Belastingen			
2. Bezoldigingen en sociale lasten		13.084,52	12.826,71
E. Overige schulden			
VIII. OVERLOPENDE REKENINGEN		4.232,02	4.007,70
TOTAAL DER PASSIVA		355.174,74	347.664,56

OpenVLD VERSLAGGEVING 2017

2. RESULTATENREKENING

	2017	2016
I. OPBRENGSTEN UIT DE GEWONE WERKING	178.275,00	176.976,54
A. Belgische overheidsbijdragen	168.496,82	168.496,82
B. Andere bijdragen	0,00	0,00
0. Geconsolideerde verbonden entiteiten		
1. Niet geconsolideerde verbonden entiteiten		
2. Mandatarissen		
3. Andere		
C. Lidgelden		
D. Opbrengsten uit het onroerend vermogen		
E. Opbrengsten van manifestaties, publicaties en reclame		
F. Giften, schenkingen of legaten van natuurlijke personen		
G. Diverse opbrengsten	9.778,18	8.479,72
II. KOSTEN VOOR DE GEWONE WERKING	205.691,22	192.786,51
A I. Voorraden en werken in uitvoering	0,00	0,00
1. Inkopen		
2. Wijziging in de voorraad en bestellingen in uitvoering		
A II. Dotaties	0,00	0,00
0. Geconsolideerde entiteiten		
1. Niet geconsolideerde verbonden entiteiten		
2. Mandatarissen		
3. Andere		
B. Diensten en diverse goederen	58.213,77	41.577,70
1. Huisvestingskosten	3.896,92	2.955,12
2. Administratie en beheer	40.822,92	36.761,53
3. Publicaties	251,56	
4. Reclame, propaganda en vergaderingen, inbegrepen de verkiezingskosten	3.989,64	1.861,05
5. Diverse kosten	9.252,73	
C. Personeelskosten	111.705,36	110.436,72
D. Afschrijvingen en waardeverminderingen op oprichtingskosten, immateriële en materiële vaste activa	772,09	772,09
E. Waardeverminderingen op voorraden en vorderingen uit de gewone werking		
F. Voorzieningen voor risico's en kosten (toevoegingen +, bestedingen -, terugnemingen -)	35.000,00	40.000,00
G. Andere kosten voor de gewone werking		
H. Geactiveerde kosten	(-)	
III. RESULTAAT UIT DE GEWONE WERKING	(27.416,22)	(15.809,97)
VÓÓR FINANCIËEL RESULTAAT		

OpenVLD VERSLAGGEVING 2017

RESULTATENREKENING (vervolg)

	2017	2016
IV. FINANCIËLE OPBRENGSTEN	271,05	445,46
A. Opbrengsten uit financiële vaste activa		
B. Opbrengsten uit vlottende activa	271,05	445,46
C. Overige financiële opbrengsten		
V. FINANCIËLE KOSTEN	96,01	58,57
A. Kosten van schulden		
B. Waardeverminderingen op vlottende activa andere dan bedoeld onder II E		
C. Overige financiële kosten	96,01	58,57
VI. RESULTAAT UIT DE GEWONE WERKING NA FINANCIËEL RESULTAAT	(27.241,18)	(15.423,08)
VII. UITZONDERLIJKE OPBRENGSTEN	0,00	0,00
VIII. UITZONDERLIJKE KOSTEN	0,00	0,00
IX. BELASTINGEN OP HET RESULTAAT (+) (-)	0,00	0,00
X. RESULTAAT VAN HET BOEKJAAR	(+)(-) (27.241,18)	(15.423,08)

OpenVLD VERSLAGGEVING 2017

Open Vlaamse Liberalen en Democraten – fractie provincieraad Oost-Vlaanderen vzw

Jaarrekening per 31.12.2017

	2017	2016
1. BALANS		
ACTIVA		
VASTE ACTIVA	0,00	0,00
I. OPRICHTINGSKOSTEN	0,00	0,00
II. IMMATERIELE VASTE ACTIVA	0,00	0,00
III. MATERIELE VASTE ACTIVA	0,00	0,00
A. Terreinen en gebouwen		
B. Installaties, machines en uitrusting		
C. Meubilair en rollend materieel		
D. Leasing en soortgelijke rechten		
E. Overige materiële vaste activa		
F. Activa in aanbouw en vooruitbetalingen		
IV. FINANCIËLE VASTE ACTIVA	0,00	0,00
VLOTTENDE ACTIVA	14.178,09	20.406,06
V. VORDERINGEN OP MEER DAN EEN JAAR	0,00	0,00
A. Vorderingen uit gewone werking		
B. Overige vorderingen		
VI. VOORRADEN EN BESTELLINGEN IN UITVOERING	0,00	0,00
VII. VORDERINGEN OP TEN HOOGSTE EEN JAAR	0,00	0,00
A. Vorderingen uit gewone werking		
B. Overige vorderingen		
VIII. GELDBELEGGINGEN	0,00	0,00
IX. LIQUIDE MIDDELEN	14.178,09	19.979,76
X. OVERLOPENDE REKENINGEN	0,00	426,30
TOTAAL DER ACTIVA	14.178,09	20.406,06

OpenVLD VERSLAGGEVING 2017

PASSIVA		2017	2016
<i>EIGEN VERMOGEN</i>		8.203,53	4.990,27
I. MAATSCHAPPELIJK FONDS EN RESERVES		0,00	0,00
II. HERWAARDERINGSMEERWAARDEN		0,00	0,00
III. OVERGEDRAGEN RESULTAAT :		8.203,53	4.990,27
Overgedragen winst	(+)	8.203,53	4.990,27
Overgedragen verlies	(-)		
IV. KAPITAALSUBSIDIES		0,00	0,00
<i>VOORZIENINGEN EN UITGESTELDE BELASTINGEN</i>		5.000,00	10.000,00
V.A. VOORZIENINGEN VOOR RISICO'S EN KOSTEN		5.000,00	10.000,00
A. Voorzieningen voor verkiezingspropaganda			
B. Voorzieningen voor pensioenen en soortgelijke verplichtingen			
C. Voorzieningen voor grote herstellings- en onderhoudswerken			
D. Voorzieningen voor overige risico's en kosten		5.000,00	10.000,00
V.B. UITGESTELDE BELASTINGEN		0,00	0,00
<i>SCHULDEN</i>		974,56	5.415,79
VI. SCHULDEN OP MEER DAN EEN JAAR		0,00	0,00
A. Financiële schulden		0,00	0,00
1. Kredietinstellingen			
2. Leasingschulden en soortgelijke			
3. Overige leningen			
B. Schulden uit gewone werking			
C. Overige schulden			
VII. SCHULDEN OP TEN HOOGSTE EEN JAAR		0,00	4.649,17
A. Schulden op meer dan één jaar die binnen het jaar vervallen			
B. Financiële schulden		0,00	0,00
1. Kredietinstellingen			
2. Overige schulden			
C. Schulden uit gewone werking			4.649,17
D. Schulden met betrekking tot belastingen, bezoldigingen en sociale lasten		0,00	0,00
1. Belastingen			
2. Bezoldigingen en sociale lasten			
E. Overige schulden			
VIII. OVERLOPENDE REKENINGEN		974,56	766,62
TOTAAL DER PASSIVA		14.178,09	20.406,06

OpenVLD VERSLAGGEVING 2017

2. RESULTATENREKENING

	2017	2016
I. OPBRENGSTEN UIT DE GEWONE WERKING	31.251,66	29.894,81
A. Belgische overheidsbijdragen	29.734,81	29.734,81
B. Andere bijdragen	0,00	0,00
0. Geconsolideerde verbonden entiteiten		
1. Niet geconsolideerde verbonden entiteiten		
2. Mandatarissen		
3. Andere		
C. Lidgeden		
D. Opbrengsten uit het onroerend vermogen		
E. Opbrengsten van manifestaties, publicaties en reclame		
F. Giften, schenkingen of legaten van natuurlijke personen		
G. Diverse opbrengsten	1.516,85	160,00
II. KOSTEN VOOR DE GEWONE WERKING	27.925,39	26.138,18
A I. Voorraden en werken in uitvoering	0,00	0,00
1. Inkopen		
2. Wijziging in de voorraad en bestellingen in uitvoering		
A II. Dotaties	0,00	0,00
0. Geconsolideerde entiteiten		
1. Niet geconsolideerde verbonden entiteiten		
2. Mandatarissen		
3. Andere		
B. Diensten en diverse goederen	32.925,39	34.138,18
1. Huisvestingskosten		
2. Administratie en beheer	22.312,81	15.671,35
3. Publicaties		
4. Reclame, propaganda en vergaderingen, inbegrepen de verkiezingskosten	5.750,16	
5. Diverse kosten	4.862,42	18.466,83
C. Personeelskosten		
D. Afschrijvingen en waardeverminderingen op oprichtingskosten, immateriële en materiële vaste activa		
E. Waardeverminderingen op voorraden en vorderingen uit de gewone werking		
F. Voorzieningen voor risico's en kosten (toevoegingen +, bestedingen -, terugnemingen -)	(5.000,00)	(8.000,00)
G. Andere kosten voor de gewone werking		
H. Geactiveerde kosten		
	(-)	
III. RESULTAAT UIT DE GEWONE WERKING VÓÓR FINANCIËEL RESULTAAT	3.326,27	3.756,63

OpenVLD VERSLAGGEVING 2017

RESULTATENREKENING (vervolg)

	2017	2016
IV. FINANCIËLE OPBRENGSTEN	4,78	18,98
A. Opbrengsten uit financiële vaste activa		
B. Opbrengsten uit vlottende activa	4,68	18,98
C. Overige financiële opbrengsten	0,10	
V. FINANCIËLE KOSTEN	117,79	58,52
A. Kosten van schulden	69,78	
B. Waardeverminderingen op vlottende activa andere dan bedoeld onder II E		
C. Overige financiële kosten	48,01	58,52
VI. RESULTAAT UIT DE GEWONE WERKING NA FINANCIËEL RESULTAAT	3.213,26	3.717,09
VII. UITZONDERLIJKE OPBRENGSTEN	0,00	0,00
VIII. UITZONDERLIJKE KOSTEN	0,00	0,00
IX. BELASTINGEN OP HET RESULTAAT (+) (-)	0,00	0,00
X. RESULTAAT VAN HET BOEKJAAR	(+)/(-) 3.213,26	3.717,09

OpenVLD VERSLAGGEVING 2017

Open VLD – fractie West-Vlaanderen vzw

Jaarrekening per 31.12.2017

	2017	2016
1. BALANS		
ACTIVA		
VASTE ACTIVA	0,00	0,00
I. OPRICHTINGSKOSTEN	0,00	0,00
II. IMMATERIELE VASTE ACTIVA	0,00	0,00
III. MATERIELE VASTE ACTIVA	0,00	0,00
A. Terreinen en gebouwen		
B. Installaties, machines en uitrusting		
C. Meubilair en rollend materieel		
D. Leasing en soortgelijke rechten		
E. Overige materiële vaste activa		
F. Activa in aanbouw en vooruitbetalingen		
IV. FINANCIELE VASTE ACTIVA	0,00	0,00
VLOTTENDE ACTIVA	56.358,14	61.824,34
V. VORDERINGEN OP MEER DAN EEN JAAR	0,00	0,00
A. Vorderingen uit gewone werking		
B. Overige vorderingen		
VI. VOORRADEN EN BESTELLINGEN IN UITVOERING	0,00	0,00
VII. VORDERINGEN OP TEN HOOGSTE EEN JAAR	9.395,00	24.395,00
A. Vorderingen uit gewone werking		
B. Overige vorderingen	9.395,00	24.395,00
VIII. GELDBELEGGINGEN	0,00	0,00
IX. LIQUIDE MIDDELEN	46.963,14	37.429,34
X. OVERLOPENDE REKENINGEN	0,00	0,00
TOTAAL DER ACTIVA	56.358,14	61.824,34

OpenVLD VERSLAGGEVING 2017

PASSIVA		2017	2016
EIGEN VERMOGEN		31.106,40	34.923,60
I. MAATSCHAPPELIJK FONDS EN RESERVES		0,00	0,00
II. HERWAARDERINGSMEERWAARDEN		0,00	0,00
III. OVERGEDRAGEN RESULTAAT :		31.106,40	34.923,60
Overgedragen winst	(+)	31.106,40	34.923,60
Overgedragen verlies	(-)		
IV. KAPITAALSUBSIDIES		0,00	0,00
VOORZIENINGEN EN UITGESTELDE BELASTINGEN		0,00	0,00
V.A. VOORZIENINGEN VOOR RISICO'S EN KOSTEN		0,00	0,00
A. Voorzieningen voor verkiezingspropaganda			
B. Voorzieningen voor pensioenen en soortgelijke verplichtingen			
C. Voorzieningen voor grote herstellings- en onderhoudswerken			
D. Voorzieningen voor overige risico's en kosten			
V.B. UITGESTELDE BELASTINGEN		0,00	0,00
SCHULDEN		25.251,74	26.900,74
VI. SCHULDEN OP MEER DAN EEN JAAR		0,00	0,00
A. Financiële schulden		0,00	0,00
1. Kredietinstellingen			
2. Leasingschulden en soortgelijke			
3. Overige leningen			
B. Schulden uit gewone werking			
C. Overige schulden			
VII. SCHULDEN OP TEN HOOGSTE EEN JAAR		751,74	900,74
A. Schulden op meer dan één jaar die binnen het jaar vervallen			
B. Financiële schulden		0,00	0,00
1. Kredietinstellingen			
2. Overige schulden			
C. Schulden uit gewone werking		751,74	900,74
D. Schulden met betrekking tot belastingen, bezoldigingen en sociale lasten		0,00	0,00
1. Belastingen			
2. Bezoldigingen en sociale lasten			
E. Overige schulden			
VIII. OVERLOPENDE REKENINGEN		24.500,00	26.000,00
TOTAAL DER PASSIVA		56.358,14	61.824,34

OpenVLD VERSLAGGEVING 2017

2. RESULTATENREKENING

	2017	2016
I. OPBRENGSTEN UIT DE GEWONE WERKING	25.851,89	25.451,89
A. Belgische overheidsbijdragen	25.451,89	25.451,89
B. Andere bijdragen	0,00	0,00
0. Geconsolideerde verbonden entiteiten		
1. Niet geconsolideerde verbonden entiteiten		
2. Mandatarissen		
3. Andere		
C. Lidgelden		
D. Opbrengsten uit het onroerend vermogen		
E. Opbrengsten van manifestaties, publicaties en reclame		
F. Giften, schenkingen of legaten van natuurlijke personen		
G. Diverse opbrengsten	400,00	
II. KOSTEN VOOR DE GEWONE WERKING	29.511,69	30.812,22
A I. Voorraden en werken in uitvoering	0,00	0,00
1. Inkopen		
2. Wijziging in de voorraad en bestellingen in uitvoering		
A II. Dotaties	24.500,00	26.000,00
0. Geconsolideerde entiteiten		
1. Niet geconsolideerde verbonden entiteiten	24.500,00	26.000,00
2. Mandatarissen		
3. Andere		
B. Diensten en diverse goederen	4.948,06	4.757,59
1. Huisvestingskosten		
2. Administratie en beheer	1.575,10	4.757,59
3. Publicaties		
4. Reclame, propaganda en vergaderingen, inbegrepen de verkiezingskosten		
5. Diverse kosten	3.372,96	
C. Personeelskosten		
D. Afschrijvingen en waardeverminderingen op oprichtingskosten, immateriële en materiële vaste activa		
E. Waardeverminderingen op voorraden en vorderingen uit de gewone werking		
F. Voorzieningen voor risico's en kosten (toevoegingen +, bestedingen -, terugnemingen -)		
G. Andere kosten voor de gewone werking	63,63	54,63
H. Geactiveerde kosten	(-)	
III. RESULTAAT UIT DE GEWONE WERKING VÓÓR FINANCIËEL RESULTAAT	(3.659,80)	(5.360,33)

OpenVLD VERSLAGGEVING 2017

RESULTATENREKENING (vervolg)

	2017	2016
IV. FINANCIËLE OPBRENGSTEN	0,00	0,00
A. Opbrengsten uit financiële vaste activa		
B. Opbrengsten uit vlottende activa		
C. Overige financiële opbrengsten		
V. FINANCIËLE KOSTEN	157,40	147,67
A. Kosten van schulden		
B. Waardeverminderingen op vlottende activa andere dan bedoeld onder II E		
C. Overige financiële kosten	157,40	147,67
VI. RESULTAAT UIT DE GEWONE WERKING NA FINANCIËEL RESULTAAT	(3.817,20)	(5.508,00)
VII. UITZONDERLIJKE OPBRENGSTEN	0,00	0,00
VIII. UITZONDERLIJKE KOSTEN	0,00	0,00
IX. BELASTINGEN OP HET RESULTAAT (+) (-)	0,00	0,00
X. RESULTAAT VAN HET BOEKJAAR	(+)(-) (3.817,20)	(5.508,00)

OpenVLD VERSLAGGEVING 2017

Open Vld – Provincieraadsfractie Limburg fv

Jaarrekening per 31.12.2017

	2017	2016
1. BALANS		
ACTIVA		
VASTE ACTIVA	0,00	0,00
I. OPRICHTINGSKOSTEN	0,00	0,00
II. IMMATERIELE VASTE ACTIVA	0,00	0,00
III. MATERIELE VASTE ACTIVA	0,00	0,00
A. Terreinen en gebouwen		
B. Installaties, machines en uitrusting		
C. Meubilair en rollend materieel		
D. Leasing en soortgelijke rechten		
E. Overige materiële vaste activa		
F. Activa in aanbouw en vooruitbetalingen		
IV. FINANCIELE VASTE ACTIVA	0,00	0,00
VLOTTENDE ACTIVA	4.095,66	3.457,76
V. VORDERINGEN OP MEER DAN EEN JAAR	0,00	0,00
A. Vorderingen uit gewone werking		
B. Overige vorderingen		
VI. VOORRADEN EN BESTELLINGEN IN UITVOERING	0,00	0,00
VII. VORDERINGEN OP TEN HOOGSTE EEN JAAR	4.095,66	3.457,76
A. Vorderingen uit gewone werking		
B. Overige vorderingen	4.095,66	3.457,76
VIII. GELDBELEGGINGEN	0,00	0,00
IX. LIQUIDE MIDDELEN	0,00	0,00
X. OVERLOPENDE REKENINGEN	0,00	0,00
TOTAAL DER ACTIVA	4.095,66	3.457,76

OpenVLD VERSLAGGEVING 2017

PASSIVA		2017	2016
<i>EIGEN VERMOGEN</i>		3.641,91	3.004,01
I. MAATSCHAPPELIJK FONDS EN RESERVES		0,00	0,00
II. HERWAARDERINGSMEERWAARDEN		0,00	0,00
III. OVERGEDRAGEN RESULTAAT :		3.641,91	3.004,01
Overgedragen winst	(+)	3.641,91	3.004,01
Overgedragen verlies	(-)		
IV. KAPITAALSUBSIDIES		0,00	0,00
<i>VOORZIENINGEN EN UITGESTELDE BELASTINGEN</i>		0,00	0,00
V.A. VOORZIENINGEN VOOR RISICO'S EN KOSTEN		0,00	0,00
A. Voorzieningen voor verkiezingspropaganda			
B. Voorzieningen voor pensioenen en soortgelijke verplichtingen			
C. Voorzieningen voor grote herstellings- en onderhoudswerken			
D. Voorzieningen voor overige risico's en kosten			
V.B. UITGESTELDE BELASTINGEN		0,00	0,00
<i>SCHULDEN</i>		453,75	453,75
VI. SCHULDEN OP MEER DAN EEN JAAR		0,00	0,00
A. Financiële schulden		0,00	0,00
1. Kredietinstellingen			
2. Leasingschulden en soortgelijke			
3. Overige leningen			
B. Schulden uit gewone werking			
C. Overige schulden			
VII. SCHULDEN OP TEN HOOGSTE EEN JAAR		453,75	453,75
A. Schulden op meer dan één jaar die binnen het jaar vervallen			
B. Financiële schulden		0,00	0,00
1. Kredietinstellingen			
2. Overige schulden			
C. Schulden uit gewone werking			
D. Schulden met betrekking tot belastingen, bezoldigingen en sociale lasten		0,00	0,00
1. Belastingen			
2. Bezoldigingen en sociale lasten			
E. Overige schulden		453,75	453,75
VIII. OVERLOPENDE REKENINGEN		0,00	0,00
TOTAAL DER PASSIVA		4.095,66	3.457,76

OpenVLD VERSLAGGEVING 2017

2. RESULTATENREKENING

	2017	2016
I. OPBRENGSTEN UIT DE GEWONE WERKING	16.051,00	15.271,00
A. Belgische overheidsbijdragen	13.271,00	13.271,00
B. Andere bijdragen	2.780,00	2.000,00
0. Geconsolideerde verbonden entiteiten		
1. Niet geconsolideerde verbonden entiteiten		
2. Mandatarissen	2.780,00	2.000,00
3. Andere		
C. Lidgelden		
D. Opbrengsten uit het onroerend vermogen		
E. Opbrengsten van manifestaties, publicaties en reclame		
F. Giften, schenkingen of legaten van natuurlijke personen		
G. Diverse opbrengsten		
II. KOSTEN VOOR DE GEWONE WERKING	15.413,10	14.634,20
A.I. Voorraden en werken in uitvoering	0,00	0,00
1. Inkopen		
2. Wijziging in de voorraad en bestellingen in uitvoering		
A.II. Dotaties	0,00	0,00
0. Geconsolideerde entiteiten		
1. Niet geconsolideerde verbonden entiteiten		
2. Mandatarissen		
3. Andere		
B. Diensten en diverse goederen	15.413,10	14.634,20
1. Huisvestingskosten		
2. Administratie en beheer	13.895,00	14.634,20
3. Publicaties		
4. Reclame, propaganda en vergaderingen, inbegrepen de verkiezingskosten	1.518,10	
5. Diverse kosten		
C. Personeelskosten		
D. Afschrijvingen en waardeverminderingen op oprichtingskosten, im materiële en materiële vaste activa		
E. Waardeverminderingen op voorraden en vorderingen uit de gewone werking		
F. Voorzieningen voor risico's en kosten (toevoegingen +, bestedingen -, terugnemingen -)		
G. Andere kosten voor de gewone werking		
H. Geactiveerde kosten	(-)	
III. RESULTAAT UIT DE GEWONE WERKING VÓÓR FINANCIËEL RESULTAAT	637,90	636,80

OpenVLD VERSLAGGEVING 2017

RESULTATENREKENING (vervolg)

	2017	2016
IV. FINANCIËLE OPBRENGSTEN	0,00	0,00
A. Opbrengsten uit financiële vaste activa		
B. Opbrengsten uit vlottende activa		
C. Overige financiële opbrengsten		
V. FINANCIËLE KOSTEN	0,00	0,00
A. Kosten van schulden		
B. Waardeverminderingen op vlottende activa andere dan bedoeld onder II E		
C. Overige financiële kosten		
VI. RESULTAAT UIT DE GEWONE WERKING NA FINANCIËEL RESULTAAT	637,90	636,80
VII. UITZONDERLIJKE OPBRENGSTEN	0,00	0,00
VIII. UITZONDERLIJKE KOSTEN	0,00	0,00
IX. BELASTINGEN OP HET RESULTAAT (+) (-)	0,00	0,00
X. RESULTAAT VAN HET BOEKJAAR	(+)/(-) 637,90	636,80

OpenVLD VERSLAGGEVING 2017

*Liberaal Studiecentrum Limburg vzw*Jaarrekening per 31.12.2017

	2017	2016
1. BALANS		
ACTIVA		
VASTE ACTIVA	0,00	548,64
I. OPRICHTINGSKOSTEN	0,00	0,00
II. IMMATERIELE VASTE ACTIVA	0,00	0,00
III. MATERIELE VASTE ACTIVA	0,00	548,64
A. Terreinen en gebouwen		
B. Installaties, machines en uitrusting		
C. Meubilair en rollend materieel		548,64
D. Leasing en soortgelijke rechten		
E. Overige materiële vaste activa		
F. Activa in aanbouw en vooruitbetalingen		
IV. FINANCIËLE VASTE ACTIVA	0,00	0,00
VLOTTENDE ACTIVA	89.127,32	103.650,66
V. VORDERINGEN OP MEER DAN EEN JAAR	0,00	0,00
A. Vorderingen uit gewone werking		
B. Overige vorderingen		
VI. VOORRADEN EN BESTELLINGEN IN UITVOERING	0,00	0,00
VII. VORDERINGEN OP TEN HOOGSTE EEN JAAR	123,78	2.369,33
A. Vorderingen uit gewone werking	123,78	190,79
B. Overige vorderingen		2.178,54
VIII. GELDBELEGGINGEN	0,00	0,00
IX. LIQUIDE MIDDELEN	89.003,54	101.281,33
X. OVERLOPENDE REKENINGEN	0,00	0,00
TOTAAL DER ACTIVA	89.127,32	104.199,30

OpenVLD VERSLAGGEVING 2017

PASSIVA		2017	2016
<i>EIGEN VERMOGEN</i>		76.338,57	91.122,23
I. MAATSCHAPPELIJK FONDS EN RESERVES		0,00	0,00
II. HERWAARDERINGSMEERWAARDEN		0,00	0,00
III. OVERGEDRAGEN RESULTAAT :		76.338,57	91.122,23
Overgedragen winst	(+)	76.338,57	91.122,23
Overgedragen verlies	(-)		
IV. KAPITAALSUBSIDIES		0,00	0,00
<i>VOORZIENINGEN EN UITGESTELDE BELASTINGEN</i>		0,00	0,00
V.A. VOORZIENINGEN VOOR RISICO'S EN KOSTEN		0,00	0,00
A. Voorzieningen voor verkiezingspropaganda			
B. Voorzieningen voor pensioenen en soortgelijke verplichtingen			
C. Voorzieningen voor grote herstellings- en onderhoudswerken			
D. Voorzieningen voor overige risico's en kosten			
V.B. UITGESTELDE BELASTINGEN		0,00	0,00
<i>SCHULDEN</i>		12.788,75	13.077,07
VI. SCHULDEN OP MEER DAN EEN JAAR		0,00	0,00
A. Financiële schulden		0,00	0,00
1. Kredietinstellingen			
2. Leasingschulden en soortgelijke			
3. Overige leningen			
B. Schulden uit gewone werking			
C. Overige schulden			
VII. SCHULDEN OP TEN HOOGSTE EEN JAAR		12.788,75	13.077,07
A. Schulden op meer dan één jaar die binnen het jaar vervallen			
B. Financiële schulden		0,00	0,00
1. Kredietinstellingen			
2. Overige schulden			
C. Schulden uit gewone werking		3,20	212,20
D. Schulden met betrekking tot belastingen, bezoldigingen en sociale lasten		8.689,89	9.407,11
1. Belastingen			
2. Bezoldigingen en sociale lasten		8.689,89	9.407,11
E. Overige schulden		4.095,66	3.457,76
VIII. OVERLOPENDE REKENINGEN		0,00	0,00
TOTAAL DER PASSIVA		89.127,32	104.199,30

OpenVLD VERSLAGGEVING 2017

2. RESULTATENREKENING

	2017	2016
I. OPBRENGSTEN UIT DE GEWONE WERKING	135.070,07	139.163,17
A. <i>Belgische overheidsbijdragen</i>	119.479,00	119.479,00
B. <i>Andere bijdragen</i>	13.271,00	16.031,00
0. Geconsolideerde verbonden entiteiten	13.271,00	13.271,00
1. Niet geconsolideerde verbonden entiteiten		
2. Mandatarissen		2.760,00
3. <i>Andere</i>		
C. <i>Lidgelden</i>		
D. <i>Opbrengsten uit het onroerend vermogen</i>		
E. <i>Opbrengsten van manifestaties, publicaties en reclame</i>		
F. <i>Giften, schenkingen of legaten van natuurlijke personen</i>		
G. <i>Diverse opbrengsten</i>	2.320,07	3.653,17
II. KOSTEN VOOR DE GEWONE WERKING	149.693,17	152.246,63
A.I. <i>Voorraden en werken in uitvoering</i>	0,00	0,00
1. <i>Inkopen</i>		
2. <i>Wijziging in de voorraad en bestellingen in uitvoering</i>		
A.II. <i>Dotaties</i>	0,00	0,00
0. Geconsolideerde entiteiten		
1. Niet geconsolideerde verbonden entiteiten		
2. Mandatarissen		
3. <i>Andere</i>		
B. <i>Diensten en diverse goederen</i>	80.312,36	77.400,94
1. <i>Huisvestingskosten</i>	10.943,43	10.107,12
2. <i>Administratie en beheer</i>	63.472,37	67.293,82
3. <i>Publicaties</i>		
4. <i>Reclame, propaganda en vergaderingen, inbegrepen de verkiezingskosten</i>	3.294,19	
5. <i>Diverse kosten</i>	2.602,37	
C. <i>Personeelskosten</i>	68.832,17	74.297,21
D. <i>Afschrijvingen en waardeverminderingen op oprichtingskosten, immateriële en materiële vaste activa</i>	548,64	548,48
E. <i>Waardeverminderingen op voorraden en vorderingen uit de gewone werking</i>		
F. <i>Voorzieningen voor risico's en kosten (toevoegingen +, bestedingen -, terugnemingen -)</i>		
G. <i>Andere kosten voor de gewone werking</i>		
H. <i>Geactiveerde kosten</i>	(-)	
III. RESULTAAT UIT DE GEWONE WERKING VÓÓR FINANCIËEL RESULTAAT	(14.623,10)	(13.083,46)

OpenVLD VERSLAGGEVING 2017

RESULTATENREKENING (vervolg)

	2017	2015
IV. FINANCIËLE OPBRENGSTEN	1,73	27,41
A. Opbrengsten uit financiële vaste activa		
B. Opbrengsten uit vlottende activa	1,73	27,41
C. Overige financiële opbrengsten		
V. FINANCIËLE KOSTEN	162,29	127,05
A. Kosten van schulden		
B. Waardeverminderingen op vlottende activa andere dan bedoeld onder II E	162,29	127,05
C. Overige financiële kosten		
VI. RESULTAAT UIT DE GEWONE WERKING NA FINANCIËEL RESULTAAT	(14.783,66)	(13.183,10)
VII. UITZONDERLIJKE OPBRENGSTEN	0,00	0,00
VIII. UITZONDERLIJKE KOSTEN	0,00	0,00
IX. BELASTINGEN OP HET RESULTAAT (+) (-)	0,00	0,00
X. RESULTAAT VAN HET BOEKJAAR	(+)(-) (14.783,66)	(13.183,10)

OpenVLD VERSLAGGEVING 2017

3. Geconsolideerde jaarrekening van Open VLD op 31.12.2017

Nat.nr : 440.705.147

Jaarrekening per 31.12.2017

1. BALANS		2017	2016
ACTIVA			
VASTE ACTIVA		1.253.277,56	1.545.091,89
I. OPRICHTINGSKOSTEN (TOELICHTING I)		0,00	0,00
II. IMMATERIELE VASTE ACTIVA (TOELICHTING II)		0,00	0,00
III. MATERIELE VASTE ACTIVA (TOELICHTING III)		1.253.277,56	1.545.091,89
A. Terreinen en gebouwen		1.187.878,71	1.435.627,93
B. Installaties, machines en uitrusting		3.098,47	14.005,91
C. Meubilair en rollend materieel		62.300,38	95.458,05
D. Leasing en soortgelijke rechten		-	-
E. Overige materiële vaste activa		-	-
F. Activa in aanbouw en vooruitbetalingen		-	-
IV. FINANCIËLE VASTE ACTIVA (TOELICHTING IV)		0,00	0,00
VLOTTENDE ACTIVA		10.935.709,86	8.993.017,37
V. VORDERINGEN OP MEER DAN EEN JAAR		0,00	0,00
A. Vorderingen uit gewone werking		-	-
B. Overige vorderingen		-	-
VI. VOORRADEN EN BESTELLINGEN IN UITVOERING		0,00	0,00
VII. VORDERINGEN OP TEN HOOGSTE EEN JAAR		68.648,89	22.272,78
A. Vorderingen uit gewone werking		21.174,78	17.844,92
B. Overige vorderingen		47.474,11	4.427,86
VIII. GELDBELEGGINGEN		342.177,25	328.255,18
IX. LIQUIDE MIDDELEN		10.464.074,50	8.588.806,56
X. OVERLOPENDE REKENINGEN		60.809,22	53.682,85
TOTAAL DER ACTIVA		12.188.987,42	10.538.109,26

OpenVLD VERSLAGGEVING 2017

Nat.nr : 440.705.147

PASSIVA

	2017	2016
EIGEN VERMOGEN	6.994.528,00	6.468.215,16
I. MAATSCHAPPELIJK FONDS EN RESERVES	6.197,34	6.197,34
II. HERWAARDERINGSMEERWAARDEN	1.161.258,68	1.161.258,68
III. OVERGEDRAGEN RESULTAAT :	5.827.071,98	5.300.759,14
overgedragen winst (+)	5.827.071,98	5.300.759,14
overgedragen verlies (-)		
IV. KAPITAALSUBSIDIES	-	-
V. BELANGEN VAN DERDEN		
VOORZIENINGEN EN UITGESTELDE BELASTINGEN	4.314.074,48	3.453.074,48
VOORZIENINGEN VOOR RISICO'S EN KOSTEN		
VI.A. (TOELICHTING V)	4.314.074,48	3.453.074,48
A. Voorzieningen voor verkiezingspropaganda	3.534.074,48	2.678.074,48
B. Voorzieningen voor pensioenen en soortgelijke verplichtingen		
C. Voorzieningen voor grote herstellings- en onderhoudswerken	780.000,00	775.000,00
D. Voorzieningen voor overige risico's en kosten		
VI.B. UITGESTELDE BELASTINGEN		
SCHULDEN	880.384,94	616.819,62
VII. SCHULDEN OP MEER DAN EEN JAAR	0,00	0,00
A. Financiële schulden		
1. Kredietinstellingen		
2. Leasingschulden en soortgelijke		
3. Overige leningen		
B. Schulden uit gewone werking		
C. Overige schulden		
VIII. SCHULDEN OP TEN HOOGSTE EEN JAAR	807.830,69	559.803,16
A. Schulden op meer dan één jaar die binnen het jaar vervallen		
B. Financiële schulden		
1. Kredietinstellingen		
2. Overige schulden		
C. Schulden uit gewone werking	561.221,67	306.323,19
D. Schulden met betrekking tot belastingen, bezoldigingen en sociale lasten	228.832,53	233.694,53
1. Belastingen		
2. Bezoldigingen en sociale lasten	228.832,53	233.694,53
E. Overige schulden	17.776,49	19.785,44
IX. OVERLOPENDE REKENINGEN	72.554,25	57.016,46
TOTAAL DER PASSIVA	12.188.987,42	10.538.109,26

OpenVLD VERSLAGGEVING 2017

Nat.nr : 440.705.147

2. RESULTATENREKENING

I. OPBRENGSTEN UIT DE GEWONE WERKING

	2017	2016
A. Belgische overheidsbijdragen (toelichting VI)	6.709.457,95	6.661.277,25
B. Andere bijdragen	39.484,86	39.525,60
0. Geconsolideerde verbonden entiteiten		
1. Niet geconsolideerde verbonden entiteiten		
2. Mandatarissen	39.484,86	39.525,60
3. Andere (toelichting VII)		
C. Lidgelden (toelichting VIII)	38.938,30	49.533,60
D. Opbrengsten uit het onroerend vermogen		
E. Opbrengsten van manifestaties, publicaties en reclame	267.964,04	188.485,81
F. Giften, schenkingen of legaten van natuurlijke personen		
G. Diverse opbrengsten (toelichting IX)	54.764,55	77.862,27

II. KOSTEN VOOR DE GEWONE WERKING

	2017	2016
A I. Voorraden en werken in uitvoering		
1. Inkopen		
2. Wijziging in de voorraad en bestellingen in uitvoering		
A II. Dotaties	293.686,82	425.143,99
0. Geconsolideerde verbonden entiteiten		
1. Niet geconsolideerde verbonden entiteiten	293.686,82	425.143,99
2. Mandatarissen		
3. Andere (toelichting X)		
B. Diensten en diverse goederen	2.771.084,34	2.305.080,57
1. Huisvestingskosten	94.582,82	102.180,21
2. Administratie en beheer	1.079.723,73	1.087.244,87
3. Publicaties	572.664,71	508.462,85
4. Reclame, propaganda en vergaderingen, inbegrepen de verkiezingskosten (toelichting XI)	665.029,43	394.916,06
5. Diverse kosten	359.083,65	212.276,58
C. Personeelskosten (toelichting XII)	2.336.465,51	2.350.606,29
D. Afschrijvingen en waardeverminderingen op oprichtingskosten, immateriële en materiële vaste activa	295.914,99	295.686,78
E. Waardeverminderingen op voorraden en vorderingen uit de gewone werking	(250,00)	1.062,36
F. Voorzieningen voor risico's en kosten (toevoegingen +, bestedingen -, terugnemingen -)	861.000,00	1.283.000,00
G. Andere kosten voor de gewone werking	28.571,94	37.971,83
H. Geactiveerde kosten (toelichtingen I, II en XI)	(-)	
I. Afschrijvingen op consolidatieverschillen		

III. RESULTAAT UIT DE GEWONE WERKING
VÓÓR FINANCIËEL RESULTAAT

2017	2016
524.136,10	318.132,71

OpenVLD VERSLAGGEVING 2017

Nat.nr : 440.705.147

RESULTATENREKENING (vervolg)

	2017	2016
IV. FINANCIËLE OPBRENGSTEN	5.733,58	26.917,95
A. Opbrengsten uit financiële vaste activa		
B. Opbrengsten uit vlottende activa	4.671,57	22.394,83
C. Overige financiële opbrengsten	1.062,01	4.523,12
V. FINANCIËLE KOSTEN	3.942,74	39.191,70
A. Kosten van schulden	232,37	2.407,30
B. Waardeverminderingen op vlottende activa andere dan bedoeld onder II E	0,00	32.500,00
C. Overige financiële kosten	3.710,37	4.284,40
VI. RESULTAAT UIT DE GEWONE WERKING NA FINANCIËEL RESULTAAT	525.926,94	305.858,96
VII. UITZONDERLIJKE OPBRENGSTEN (toelichting XIII)	385,90	0,00
VIII. UITZONDERLIJKE KOSTEN (toelichting XIV)	0,00	2.000,00
IX. BELASTINGEN OP HET RESULTAAT (+) (-)	-	-
X. GECONSOLIDEERDE RESULTAAT	526.312,84	303.858,96
A. Aandeel van derden		
B. Aandeel van de groep	526.312,84	303.858,96

EVOLUTIE VAN HET (GECONSOLIDEERD) PATRIMONIUM

	Per einde vorig boekj.	Nieuwe entiteiten in de consolidatiekring	Toevoegingen	Terugnemingen	Per einde boekj.
A. Maatschappelijk fonds en reserves	6.197,34				6.197,34
B. Herwaarderingsmeerwaarden	1.161.258,68				1.161.258,68
C. Overgedragen resultaat (+) (-)	5.300.759,14		526.312,84		5.827.071,98
D. Kapitaalsubsidies					
E. Belangen van derden					
(Geconsolideerd) patrimonium	6.468.215,16		526.312,84		6.994.528,00

OpenVLD VERSLAGGEVING 2017

Nat.nr: 440.705.147

3. TOELICHTING

STAAT VAN DE OPRICHTINGSKOSTEN

	Oprichtings- Kosten	Herstructu- reringskost.	Totaal
a) Nettoboekwaarde per einde van het boekjaar	-	-	-
b) Mutaties tijdens het boekjaar	-	-	-
- Kosten van het boekjaar	-	-	-
- Afschrijvingen	(-)	-	-
- Andere	(+) (-)	-	-
c) Netto boekwaarde per einde van het boekjaar (a-b)	-	-	-

OpenVLD VERSLAGGEVING 2017

Nat.nr : 440.705.147

II. STAAT VAN DE IMMATERIELE VASTE ACTIVA

	Geactiveerde kosten voor verkiezings- propaganda	Andere immateriële vaste activa	Totaal
a) Aanschaffingswaarde			
Per einde van het vorige boekjaar	158.140,60	116.673,64	274.814,24
Mutaties tijdens het boekjaar			
- Aanschaffingen met inbegrip van de geproduceerde vaste activa en andere activeringen	-	-	-
- Overdrachten en buitengebruikstellingen	(-)	-	-
- Overboekingen van een post naar een andere	(+)(-)	-	-
Per einde van het boekjaar	158.140,60	116.673,64	274.814,24
c) Afschrijvingen en waardeverminderingen			
Per einde van het vorige boekjaar	158.140,60	116.673,64	274.814,24
Mutaties tijdens het boekjaar			
- Geboekt	-	-	-
- Teruggenomen want overtollig	(-)	-	-
- Verworven van derden			
- Afgeboekt na overdrachten en buitengebruikstellingen	(-)	-	-
- Overgeboekt van een post naar een andere	(+)(-)	-	-
Per einde van het boekjaar	158.140,60	116.673,64	274.814,24
d) Netto boekwaarde per einde van het boekjaar (a-c)	0,00	0,00	0,00

OpenVLD VERSLAGGEVING 2017

III. STAAT VAN DE MATERIELE VASTE ACTIVA

Nat.nr.: 440.705.147

(Eerste deel)

a) Aanschaffingswaarde

Per einde van het vorige boekjaar

Mutaties tijdens het boekjaar

- Aanschaffingen, met inbegrip van de geproduceerde vaste activa
- Overdrachten en buitengebruikstellingen
- Overboekingen van een post naar een andere

(-)

(+) (-)

Per einde van het boekjaar

	Terreinen en Gebouwen	Installaties Machines en Uitrusting	Meubilair en Rollend Materieel
Per einde van het vorige boekjaar	2.925.635,27	393.871,51	462.981,46
Mutaties tijdens het boekjaar			
- Aanschaffingen, met inbegrip van de geproduceerde vaste activa	1.150,79	3.363,97	
- Overdrachten en buitengebruikstellingen			(7.619,03)
- Overboekingen van een post naar een andere			
Per einde van het boekjaar	2.926.786,06	397.235,48	455.362,43

b) Meerwaarden

Per einde van het vorige boekjaar

Mutaties tijdens het boekjaar

- Geboekt
- Verworven van derden
- Afgeboekt
- Overgeboekt van een post naar een andere

(-)

(+) (-)

Per einde van het boekjaar

	Terreinen en Gebouwen	Installaties Machines en Uitrusting	Meubilair en Rollend Materieel
Per einde van het vorige boekjaar	1.161.258,68	-	-
Mutaties tijdens het boekjaar			
- Geboekt	-	-	-
- Verworven van derden	-	-	-
- Afgeboekt	-	-	-
- Overgeboekt van een post naar een andere	-	-	-
Per einde van het boekjaar	1.161.258,68	-	-

c) Afschrijvingen en waardeverminderingen

Per einde van het vorige boekjaar

Mutaties tijdens het boekjaar

- Geboekt
- Teruggenomen want overtollig
- Verworven van derden
- Afgeboekt na overdracht en buitengebruikstelling
- Overgeboekt van een post naar een andere

(-)

(-)

(+) (-)

Per einde van het boekjaar

	Terreinen en Gebouwen	Installaties Machines en Uitrusting	Meubilair en Rollend Materieel
Per einde van het vorige boekjaar	2.651.266,02	379.865,60	367.523,41
Mutaties tijdens het boekjaar			
- Geboekt	248.900,01	14.271,41	32.743,57
- Teruggenomen want overtollig			
- Verworven van derden			
- Afgeboekt na overdracht en buitengebruikstelling			(7.204,93)
- Overgeboekt van een post naar een andere			
Per einde van het boekjaar	2.900.166,03	394.137,01	393.062,05

d) Nettoboekwaarde per einde boekjaar (a+b-c)

1.187.878,71	3.098,47	62.300,38
--------------	----------	-----------

OpenVLD VERSLAGGEVING 2017

III. STAAT VAN DE MATERIELE VASTE ACTIVA

Nat.nr : 440.705.147

(Tweede deel)

	Leasing en soortelijke rechten	Overige materiële vaste activa	Activa in aan- bouw en vooruit- betalingen
a) Aanschaffingswaarde			
Per einde van het vorig boekjaar	-	-	-
Mutaties tijdens het boekjaar			
- Aanschaffingen met inbegrip van de geproduceerde vaste activa	-	-	-
- Overdrachten en buitengebruikstellingen	(-)	-	-
- Overboekingen van een post naar een andere	(+)(-)	-	-
Per einde van het boekjaar	-	-	-
b) Meerwaarden			
Per einde van het vorige boekjaar	-	-	-
Mutaties tijdens het boekjaar			
- Geboekt	-	-	-
- Verworven van derden	-	-	-
- Afgeboekt	(-)	-	-
- Overgeboekt van een post naar een andere	(+)(-)	-	-
Per einde van het boekjaar	-	-	-
c) Afschrijvingen en waardeverminderingen			
Per einde van het vorige boekjaar	-	-	-
Mutaties tijdens het boekjaar			
- Geboekt	-	-	-
- Teruggenomen want overtollig	(-)	-	-
- Verworven van derden	-	-	-
- Afgeboekt na overdracht en buiten- gebruikstellingen	(-)	-	-
- Overgeboekt van een post naar een andere	(+)(-)	-	-
Per einde van het boekjaar	-	-	-
d) Nettoboekwaarde per einde van het boekjaar (a+b-c)			
	-	-	-
waarvan: - Terreinen en gebouwen	-		
- Installaties, machines en uitrusting	-		
- Meubilair en rollend materieel	-		

OpenVLD VERSLAGGEVING 2017

Nat.nr : 440.705.147

IV. STAAT VAN DE FINANCIËLE VASTE ACTIVA

		Financiële vaste activa
1. Deelnemingen en aandelen		
a) Aanschaffingswaarde		0,00
Per einde van het vorige boekjaar		-
Mutaties tijdens het boekjaar		
- Aanschaffingen		-
- Overdrachten en buitengebruikstellingen	(-)	-
- Overboekingen van een post naar een andere	(+)	-
Per einde van het boekjaar		0,00
b) Meerwaarden		
Per einde van het vorige boekjaar		-
Mutaties tijdens het boekjaar		
- Geboekt		-
- Verworven van derden		-
- Afgeboekt	(-)	-
- Overgeboekt van een post naar een andere	(+)	-
Per einde van het boekjaar		0,00
c) Waardeverminderingen		
Per einde van het vorige boekjaar		0,00
Mutaties tijdens het boekjaar		-
- Geboekt		-
- Teruggenomen want overtoellig	(-)	-
- Verworven van derden		-
- Afgeboekt na overdrachten en buitengebruikstellingen	(-)	-
- Overgeboekt van een post naar een andere	(+)	-
Per einde van het boekjaar		0,00
d) Niet-opgevraagde bedragen		
Per einde van het vorige boekjaar		-
Mutaties tijdens het boekjaar	(+)	-
Per einde van het boekjaar		0,00
Netto boekwaarde per einde van het boekjaar (a+b-c-d)		0,00

OpenVLD VERSLAGGEVING 2017

Nat.nr : 440.705.147

IV. STAAT VAN DE FINANCIËLE VASTE ACTIVA

		Financiële vaste activa
2. Vorderingen (Financiële vaste activa)		
Nettoboekwaarde per einde van het vorige boekjaar		0,00
Mutaties tijdens het boekjaar:		
- Toevoegingen		-
- Terugbetalingen	(-)	-
- Geboekte Waardeverminderingen	(-)	-
- Teruggenomen waardeverminderingen	(+)	-
- Wisselkoersverschillen	(+) (-)	-
- Overige	(+) (-)	-
Nettoboekwaarde per einde van het boekjaar		0,00
Gecumuleerde waardeverminderingen op vorderingen per einde boekjaar		-

OpenVLD VERSLAGGEVING 2017

Nat.nr.: 440.705.147

EVOLUTIE VAN DE VOORZIENINGEN VOOR RISICO'S EN KOSTEN
(RUBRIEK V.A. VAN HET PASSIEF)

	Voorzieningen Verkiezings- propaganda	Pensioenen en soort- gelijke verplichtingen	Voorzieningen grote herstellings- en onder- houdswerken
Per einde van het vorige boekjaar	2.678.074,48	0,00	0,00
Mutaties van het boekjaar	856.000,00	0,00	0,00
- Toevoeging	(+) 856.000,00		
- Bestedingen en Terugnemingen	(-)		
Per einde van het boekjaar	3.534.074,48	0,00	0,00

	Andere voorzieningen	Totaal
Per einde van het vorige boekjaar	775.000,00	3.453.074,48
Mutaties van het boekjaar	5.000,00	861.000,00
- Toevoeging	(+) 35.000,00	891.000,00
- Bestedingen en Terugnemingen	(-) (30.000,00)	(30.000,00)
Per einde van het boekjaar	780.000,00	4.314.074,48

OpenVLD VERSLAGGEVING 2017

Nat.nr : 440.705.147

VI. BELGISCHE OVERHEIDSBIJDRAGEN: DETAIL (RUBRIEK IA RESULTATENREKENING)

(Eerste deel)

	Nationale Werkings- entiteit	Studie- dienst	Weten- schappelijke- instellingen
A. Bijdragen van :			
Kamer van volksvertegenwoordigers	-	-	-
Senaat	-	-	-
Gemeenschapsparlementen (Vlaamse Gemeenschap, Duitstalige Gemeenschap)	-	-	-
Gewestparlementen (Brussels Hoofdstedelijk Gewest)	-	-	-
Sub-totaal	0,00	0,00	0,00
B. Subsidies			
Federale Overheid	-	-	-
Gemeenschappen	-	-	-
Gewesten	-	-	-
Provincies	-	-	-
Gemeenten	-	-	-
Sub-totaal	0,00	0,00	0,00
C. Overige subsidies	-	-	-
TOTAAL :	0,00	0,00	0,00

(Tweede deel)

	Politieke vormings- instelling	Politieke omroep- Vereniging	Instelling Art. 22 (1)
A. Bijdragen van :			
Kamer van volksvertegenwoordigers	-	-	3.124.511,46
Senaat	-	-	-
Gemeenschapsparlementen (Vlaamse Gemeenschap, Duitstalige Gemeenschap)	-	-	1.262.980,38
Gewestparlementen (Brussels Hoofdstedelijk Gewest)	-	-	-
Sub-totaal	0,00	0,00	4.387.491,84
B. Subsidies			
Federale Overheid	-	-	-
Gemeenschappen	-	-	-
Gewesten	-	-	-
Provincies	-	-	-
Gemeenten	-	-	-
Sub-totaal	0,00	0,00	0,00
C. Overige subsidies	-	-	-
TOTAAL :	0,00	0,00	4.387.491,84

(1) Vermeld of de Instelling artikel 22 de Nationale werkingsentiteit en/of de studie-dienst bevat. Ja – Neen

OpenVLD VERSLAGGEVING 2017

Nat.nr.: 440.705.147

VI. BELGISCHE OVERHEIDSBIJDRAGEN: DETAIL (RUBRIEK IA RESULTATENREKENING)

(Derde deel)	Arondisse- menten (kieskringen)	Politieke Fracties	Totaal
A. Bijdragen van :			
Kamer van volksvertegenwoordigers	-	872.914,20	3.997.425,66
Senaat	-	111.390,12	111.390,12
Gemeenschapsparlamenten (Vlaamse Gemeenschap, Duitstalige Gemeenschap)	-	601.938,82	1.864.919,20
Gewestparlamenten (Brussels Hoofdstedelijk Gewest)	-	111.826,10	111.826,10
Sub-totaal	0,00	1.698.069,24	6.085.561,08
B. Subsidies			
Federale Overheid	-	-	-
Gemeenschappen	-	-	-
Gewesten	-	-	-
Provincies	-	623.896,87	623.896,87
Gemeenten	-	-	-
Sub-totaal	0,00	623.896,87	623.896,87
C. Overige subsidies	-	-	-
TOTAAL :	0,00	2.321.966,11	6.709.457,95

OpenVLD VERSLAGGEVING 2017

VII. ANDERE BIJDRAGEN (Rubriek I B.3. van de resultatenrekening)

Nat.nr : 440.705.147

Uitsplitsing van deze rubriek indien het belangrijke bedragen betreft.

.....

 Totaal :

2017	2016
-	-
-	-
-	-

VIII. LIDGELDEN (Rubriek I C van de resultatenrekening)

1. Partijkaarten
 Lidgelden (a)
 Lidgelden afgestaan aan niet-geconsolideerde entiteiten
 Partijgeledingen (b)

Saldo lidgelden van de in de consolidatiekring
 opgenomen partijgeledingen (a-b)

2. Andere lidgelden

Netto-totaal van de lidgelden (1+2)

2017	2016
38.938,30	49.533,60
38.938,30	49.533,60
-	-
38.938,30	49.533,60

IX. DIVERSE OPBRENGSTEN (Rubriek I.G. van de resultatenrekening)

Uitsplitsing van deze rubriek indien het belangrijke bedragen betreft.

Promotiemateriaal
 Diverse
 Recuperatie werkingskosten

Totaal

2017	2016
0,00	19.121,00
47.331,81	52.430,80
7.432,74	6.310,47
54.764,55	77.862,27

OpenVLD VERSLAGGEVING 2017

X. ANDERE DOTATIES (Rubriek II.A2.3. van de resultatenrekening)

Nat.nr : 440.705.147

Uitsplitsing van deze rubriek indien het belangrijke bedragen betreft.

.....

 Totaal :

2017	2016
-	-
-	-
-	-

XI. DOOR DE PARTIJ VERSTREKTE UITSPLITSING M.B.T. RECLAME, PROPAGANDA EN VERGADERINGEN EN VERKIEZINGSKOSTEN

Deze staat XI. is opgesteld door het bestuursorgaan van de Partij in zijn vergadering d.d. 11/06/2018.

XI.A. UITSPLITSINGEN VAN DE RUBRIEK II.B.4. VAN DE RESULTATENREKENING

- 1.Publiciteitskost, propaganda
 2.Vergaderingen
 3.Verkiezingskosten (overeenstemming met de wet dd.4 juli 1989)
 (Detail hierna in rubriek XI.B)

Totaal van de rubriek

2017	2016
40.343,87	49.065,55
624.685,56	345.850,51
0,00	0,00
665.029,43	394.916,06

XI.B. DETAIL VAN DE VERKIEZINGSKOSTEN VOLGENS BESTEMMING (Toelichting XI.A.3)

1. Verkiezingskosten van de partij en haar geconsolideerde entiteiten
 2. Verkiezingssteun overgemaakt aan niet-geconsolideerde entiteiten
 3. Verkiezingssteun overgemaakt aan mandatarissen

Totaal van de verkiezingskosten

2017	2016
0,00	0,00
0,00	0,00
0,00	0,00
0,00	0,00

OpenVLD VERSLAGGEVING 2017

Nat.nr : 440.705.147

XI.C. SYNTHESE VAN DE VERKIEZINGSKOSTEN OVER HET BOEKJAAR

	2017	2016
+ Verkiezingskosten (zie toelichting XI.A.3 of XI.B)	0,00	0,00
- Geactiveerde verkiezingskosten (toelichting II)	-	-
+ Geboekte afschrijvingen op geactiveerde verkiezingskosten (toelichting II)	-	-
+ Toevoegingen aan voorzieningen voor verkiezingspropaganda (toelichting V)	856.000,00	1.306.000,00
- Bestedingen en terugnemingen voorzieningen voor verkiezingspropaganda (toelichting V)	-	-
= Invloed van de verkiezingskosten op het resultaat van het boekjaar	856.000,00	1.306.000,00

XII. PERSONEELSKOSTEN

	2017	2016
A. Personeelskosten (rubriek II.C. van de resultatenrekening)		
1. Bezoldigingen en rechtstreekse sociale voordelen	1.880.215,58	1.877.427,42
2. Patronale bijdragen voor sociale verzekeringen	404.168,86	410.151,81
3. Patronale premies voor bovenwettelijke verzekeringen	4.043,89	6.476,55
4. Andere personeelskosten	48.037,18	56.550,51
5. Pensioenen		
Totaal :	2.336.465,51	2.350.606,29
B. Kost van het aan de geconsolideerde entiteiten permanent ter beschikking gesteld personeel (begrepen in rubriek II.B.2 van de resultatenrekening)	-	-
C. Doorgerekende personeelskosten aan de niet in de consolidatiekring opgenomen verbonden entiteiten (begrepen in rubriek I.G. van de resultatenrekening)	-	-
D. Gedragen personeelskost (= A + B - C)	2.336.465,51	2.350.606,29

OpenVLD VERSLAGGEVING 2017

XIII. UITZONDERLIJKE OPBRENGSTEN (Rubriek VII van de resultatenrekening)

Nat.nr : 440.705.147

	2017	2016
A. Terugneming van afschrijvingen en van waardeverminderingen op immateriële en materiële vaste activa	-	-
B. Terugneming van waardeverminderingen op financiële vaste activa	-	-
C. Terugneming van voorzieningen voor uitzonderlijke risico's en kosten	-	-
D. Meerwaarden bij de realisatie van vaste activa	385,90	0,00
E. Andere uitzonderlijke opbrengsten	-	-
Totaal	385,90	0,00

De rubriek XIII. E. "Andere uitzonderlijke opbrengsten" wordt verder opgedeeld indien het om een belangrijk bedrag gaat.

XIV. UITZONDERLIJKE KOSTEN (Rubriek VIII van de resultatenrekening)

	2017	2016
A. Uitzonderlijke afschrijvingen en waardeverminderingen op oprichtingskosten, op immateriële en materiële vaste activa	-	-
B. Waardeverminderingen op financiële vaste activa	-	-
C. Voorzieningen voor uitzonderlijke risico's en kosten (toevoegingen +, bestedingen -)	-	-
D. Minderwaarden bij de realisatie van vaste activa	-	-
E. Andere uitzonderlijke kosten	0,00	2.000,00
F. Als herstructureringskosten geactiveerde uitzonderlijke kosten	-	-
Totaal	0,00	2.000,00

De rubriek XIV. E. "Andere uitzonderlijke kosten" wordt verder opgedeeld indien het om een belangrijk bedrag gaat.

XV. BOEKHOUDKUNDIGE CASH FLOW (+) Overschot (-) Tekort

	2017	2016
+ Resultaat van het boekjaar	526.312,84	303.858,96
+ Afschrijvingen en waardeverminderingen	295.914,99	296.749,14
- Terugneming van afschrijvingen en waardeverminderingen	(250,00)	-
+ Toevoegingen aan de voorzieningen	891.000,00	1.306.000,00
- Bestedingen en terugnemingen van voorzieningen	(30.000,00)	(23.000,00)
- Geactiveerde kosten	-	-
- Kapitaalsubsidies	-	-
= Boekhoudkundige cash-flow van het boekjaar	1.682.977,83	1.883.608,10

OpenVLD VERSLAGGEVING 2017

Nat.nr : 440.705.147**XVI. WAARDERINGSREGELS**

De hierna voorgestelde waarderingsregels bevatten al de waarderingsregels die van toepassing zijn in het raam van de boekhoudkundige verrichtingen van de consoliderende entiteit en van de geconsolideerde componenten.

A. Immateriële vaste activa

Uitzonderlijk werden de congreskosten van 1994 geactiveerd. Deze congreskosten werden afgeschreven over 5 jaar

Eveneens werd door de fractie van de provincie Brabant een interactieve website ontwikkeld

Deze investering werd afgeschreven over een periode van drie jaar.

B. Materiële vaste activa

Het bureelmateriaal, de computerapparatuur en de kantoorinrichting wordt afgeschreven à rato van 20% (Degr. - Lin) per jaar. De gebouwen werden geherwaardeerd. Deze herwaardering wordt aan hetzelfde ritme als de gebouwen zelf afgeschreven : 5% lineair

C. Vorderingen en schulden

Vorderingen en schulden worden gewaardeerd aan nominale waarde; waardeverminderingen worden geboekt als op balansdatum de invorderbaarheid als moeilijk beschouwd wordt.

Er zijn geen voorraden noch schuldvorderingen of schulden uitgedrukt in vreemde valuta.

D. Financiële vaste activa

De borgtochten in contanten worden op de balans tot uitdrukking gebracht aan nominale waarde.

E. Voorzieningen voor verkiezingspropaganda

Vanaf 1 januari 1996 wordt een provisie aangelegd voor verkiezingen.

F. Andere voorzieningen & provisies

De wettelijke voorziening inzake verlofgeld en andere belangrijke kosten noodzakelijk om de annaliteit van kosten en uitgaven te benaderen werden geboekt.

XVII. Consolidatieprincipes (enkel in te vullen door consoliderende VZW)

Hierna worden de componenten vermeld die niet opgenomen zijn in de consolidatie volgens het principe van de integrale consolidatie.

Juridische vorm en benaming van de component	Methode	% opgenomen in de consolidatie
Nihil		

OpenVLD VERSLAGGEVING 2017

Nat.nr : 440.705.147

(VIII. Concordantietabel tussen de geconsolideerde gegevens en de individuele gegevens van elke component van de consolidatiekring op het niveau van het resultaat en de evolutie van het eigen vermogen exclusief kapitaalsubsidies

Juridische vorm en benaming van de component	Eigen vermogen eind vorig boekjaar exclusief kapitaalsubsidies	Verbeteringen en/of wijzigingen in de consolidatiekring	Toevoegingen van het boekjaar	Onttrekkingen van het boekjaar	Eigen vermogen van het boekjaar exclusief kapitaal-subsidies
Libera vzw	0,00				0,00
Vlaamse Liberalen en Democraten fv	3.658.768,89		192.798,05		3.851.566,94
Centrum voor Maatschappelijke Informatie vzw	(1.734.426,35)		565,15		(1.733.861,20)
Liberaal Studiecentrum vzw	3.560,26		4.503,41		8.063,67
Centrum voor Vorming en Beleid cvba	(4.384,91)				(4.384,91)
VLD Kamerfractie vzw	2.333.413,44		36.050,74		2.369.464,18
VLD Senaatsfractie vzw	441.904,67		42.633,85		484.538,52
VLD Fractie Vlaams Parlement vzw	516.975,36		22.764,23		539.739,59
VLD Fractie Brusselse Hoofdstedelijke Raad fv	108.025,59		42.923,77		150.949,36
VLD Limburg fv	111.693,94		22.335,64		134.029,58
Uitbreiding consolidatieperimeter - 2003					
Open VLD-Fractie Provincie Antwerpen vzw	262.346,17		48.157,10		310.503,27
Open VLD-Fractie Provincieraad Vlaams-Brabant vzw	38.407,12			(9.737,19)	28.669,93
Open VLD- Provincie Oost-Vlaanderen vzw	28.324,01			(27.241,18)	1.082,83
VLD-Fractie West-Vlaanderen vzw	34.923,60			(3.817,20)	31.106,40
VLD-Liberaal Studiecentrum Limburg vzw	91.122,23			(14.783,66)	76.338,57
Uitbreiding consolidatieperimeter - 2005					
Vlaamse Liberalen en Democraten West-Vlaanderen vzw	35.941,73		89.474,85		125.416,58
VZW VLD Oost-Vlaanderen	178.474,29			(4.472,69)	174.001,60
VZW Open VLD Arrondissement Antwerpen	42.848,80		28.896,66		71.745,46
Uitbreiding consolidatieperimeter - 2011					
Open VLD-Fractiewerking Antwerpen fv	2.916,38			(1.121,93)	1.794,45
VLD-Fractie Vlaams-Brabant vzw	309.385,66		52.532,08		361.917,74
Open VLD-Fractie Provincieraad Oost-Vlaanderen vzw	4.990,27		3.213,26		8.203,53
Open VLD-Propvincieraadsfractie Limburg	3.004,01		637,90		3.641,91
Algemeen totaal	6.468.215,16		587.486,69	(61.173,85)	6.994.528,00

Geconsolideerd resultaat van het boekjaar

526.312,84

OpenVLD VERSLAGGEVING 2017Nat.nr : 440.705.147**OPMERKINGEN**

1. De aard van de verbeteringen/wijzigingen in de consolidatiekring meedelen.
2. Uitleg geven ingeval het geconsolideerd eigen vermogen afwijkt van dit opgenomen op het passief van de balans.

4. Verslag van de bedrijfsrevisor



VANDELANOTTE
Bedrijfsrevisoren CVBA

BTW nr. BE 433.608.707

President Kennedypark 1A
8500 Kortrijk

TEL : 056/43.80.60

FAX : 056/43.80.61

e-mail : frank.vandelanotte@vdl.be

Verslag van de bedrijfsrevisor over de geconsolideerde rekening van de politieke partij Vlaams Liberale Democraten en haar componenten afgesloten op 31 december 2017 en bestemd voor de Voorzitter van de Beheerraad van VZW Libera die dit verslag moet opnemen in het financieel verslag van de VZW Libera, overeenkomstig artikel 24 van de wet van 4 juli 1989 betreffende de beperking en de controle van de verkiezingsuitgaven voor de verkiezingen van de Kamer van volksvertegenwoordigers, de financiering en de open boekhouding van de politieke partijen, gericht aan de Voorzitter van de Kamer van Volksvertegenwoordigers

Overeenkomstig artikel 23, § 2 van de wet van 4 juli 1989 betreffende de beperking en de controle van de verkiezingsuitgaven voor de verkiezingen van de Kamer van volksvertegenwoordigers, de financiering en de open boekhouding van de politieke partijen (hierna "de Wet van 4 juli 1989"), brengen wij U verslag uit in het kader van onze opdracht van bedrijfsrevisor over de uitvoering van de controleopdracht die ons werd toevertrouwd door het bestuursorgaan van de VZW Libera.

Het financieel verslag, waarvan de inhoud werd vastgelegd in de bijlage van de Wet van 4 juli 1989, omvat:

1. Een document met de identificatie van de partij en haar componenten, zoals omschreven in artikel 1, 1°, tweede lid. De identificatie omvat minstens de benaming, de zetel, de rechtsvorm, het maatschappelijk doel en de samenstelling (naam, woonplaats, beroep) van de beheers- en controleorganen van elk van de partijcomponenten.
2. De balans en de resultatenrekening van elke component van de politieke partij, volgens de definitie ervan in artikel 1, 1°, tweede lid, opgesteld volgens het schema vastgelegd door de Controlecommissie betreffende de verkiezingsuitgaven en de boekhouding van de politieke partijen.
3. De geconsolideerde rekening van de politieke partij en haar componenten bestaande uit een geconsolideerde balans, een geconsolideerde resultatenrekening, alsook een verklarende toelichting van de rubrieken van de geconsolideerde balans en van de geconsolideerde resultatenrekening, volgens het schema vastgelegd door de Controlecommissie betreffende de verkiezingsuitgaven en de boekhouding van de politieke partijen.

Onderhavig verslag maakt integraal deel uit van het financieel verslag.

OpenVLD VERSLAGGEVING 2017

De opdracht van de commissaris met betrekking tot de geconsolideerde rekening werd vastgelegd in de bijlage van de Wet van 4 juli 1989 en omhelst:

1. Het bevestigen dat de geconsolideerde rekening opgesteld is overeenkomstig de reglementaire bepalingen. Dit verslag geldt als een verklaring overeenkomstig de geldende controlenormen van het Instituut van de Bedrijfsrevisoren;
2. Toelichten of de administratieve en boekhoudkundige organisatie van de partij en haar componenten voldoende is om geconsolideerde rekeningen op te maken;
3. Ontleden van de geconsolideerde rekening, waarbij de aandacht wordt gevestigd op de aspecten die het begrip van de financiële toestand en resultaten, alsook de vergelijkbaarheid kunnen bevorderen.

Verslag over de geconsolideerde rekening

Oordeel zonder voorbehoud

Wij hebben de controle uitgevoerd van de geconsolideerde rekening van de VZW Libera ("de politieke partij") en haar componenten over het boekjaar afgesloten op 31 december 2017, opgesteld in overeenstemming met het in België van toepassing zijnde boekhoudkundig referentiestelsel en het artikel 23 van de Wet van 4 juli 1989, waarvan het geconsolideerde balanstotaal EUR 12.188.987,42 bedraagt en de geconsolideerde resultatenrekening afsluit met een winst van het boekjaar van EUR 526.312,84.

Naar ons oordeel geeft de geconsolideerde rekening een getrouw beeld van het vermogen en de geconsolideerde financiële toestand van de politieke partij en haar componenten op 31 december 2017 evenals van haar geconsolideerde resultaten voor het boekjaar eindigend op die datum, in overeenstemming met het in België van toepassing zijnde boekhoudkundig referentiestelsel en artikel 23 van de Wet van 4 juli 1989 betreffende de beperking en de controle van de verkiezingsuitgaven voor de verkiezingen van de Kamer van volksvertegenwoordigers, de financiering en de open boekhouding van de politieke partijen.

Basis voor het oordeel zonder voorbehoud

Wij hebben onze controle uitgevoerd volgens de internationale controlestandaarden (ISA's). Onze verantwoordelijkheden op grond van deze standaarden zijn verder beschreven in de sectie "Verantwoordelijkheden van de bedrijfsrevisor voor de controle van de geconsolideerde rekening" van ons verslag. Wij hebben alle deontologische vereisten die relevant zijn voor de controle van de geconsolideerde rekening nageleefd, met inbegrip van deze met betrekking tot de onafhankelijkheid.

Wij hebben van het bestuursorgaan en van de verantwoordelijken de voor onze controle vereiste ophelderingen en inlichtingen verkregen.

Wij zijn van mening dat de door ons verkregen controle-informatie voldoende en geschikt is om daarop ons oordeel zonder voorbehoud te baseren.

Verantwoordelijkheid van het bestuursorgaan voor het opstellen van de geconsolideerde rekening

Het opstellen van de geconsolideerde rekening, die één van de elementen van het financieel verslag is, valt onder de verantwoordelijkheid van het bestuursorgaan van de VZW Libera, zoals bepaald in het artikel 22 van de Wet van 4 juli 1989. Deze verantwoordelijkheid omvat het implementeren van een interne beheersing die het bestuursorgaan noodzakelijk acht voor het opstellen van een geconsolideerde rekening die geen afwijkingen van materieel belang bevat, die het gevolg zijn van fraude of van fouten.

Verantwoordelijkheid van de bedrijfsrevisor voor de controle van de geconsolideerde rekening

Onze doelstellingen zijn het verkrijgen van een redelijke mate van zekerheid over de vraag of de geconsolideerde rekening als geheel geen afwijking van materieel belang bevat die het gevolg is van fraude of van fouten en het uitbrengen van een verslag waarin ons oordeel is opgenomen. Een redelijke mate van zekerheid is een hoog niveau van zekerheid, maar is geen garantie dat een controle die overeenkomstig de ISA's is uitgevoerd altijd een afwijking van materieel belang ontdekt wanneer die bestaat. Afwijkingen kunnen zich voordoen als gevolg van fraude of fouten en worden als van materieel belang beschouwd indien redelijkerwijs kan worden verwacht dat zij, individueel of gezamenlijk, de economische beslissingen genomen door gebruikers op basis van deze geconsolideerde rekening, beïnvloeden.

OpenVLD VERSLAGGEVING 2017

Als deel van een controle uitgevoerd overeenkomstig de ISA's, passen wij professionele oordeelsvorming toe en handhaven wij een professioneel-kritische instelling gedurende de controle. We voeren tevens de volgende werkzaamheden uit:

- Het identificeren en inschatten van de risico's dat de geconsolideerde rekening een afwijking van materieel belang bevat die het gevolg is van fraude of van fouten, het bepalen en uitvoeren van controlewerkzaamheden die op deze risico's inspelen en het verkrijgen van controle-informatie die voldoende en geschikt is als basis voor ons oordeel. Het risico van het niet detecteren van een van materieel belang zijnde afwijking is groter indien die afwijking het gevolg is van fraude dan indien zij het gevolg is van fouten, omdat bij fraude sprake kan zijn van samenspanning, valsheid in geschrifte, het opzettelijk nalaten om transacties vast te leggen, het opzettelijk verkeerd voorstellen van zaken of het doorbreken van de interne beheersing;
- Het verkrijgen van inzicht in de interne beheersing die relevant is voor de controle, met als doel controlewerkzaamheden op te zetten die in de gegeven omstandigheden geschikt zijn maar die zijn gericht op het geven van een oordeel over de effectiviteit van de interne beheersing;
- Het evalueren van de geschiktheid van de gehanteerde grondslagen voor financiële verslaggeving en het evalueren van de redelijkheid van de door het bestuursorgaan gemaakte schattingen en van de daarop betrekking hebbende toelichtingen;
- Het evalueren van de algehele presentatie, structuur en inhoud van de geconsolideerde rekening, en van de vraag of de geconsolideerde rekening de onderliggende transacties en gebeurtenissen weergeeft op een wijze die leidt tot een getrouw beeld;

Wij communiceren met het bestuursorgaan onder meer over de geplande reikwijdte en timing van de controle en over de significante controlebevindingen, waaronder eventuele significante tekortkomingen in de interne beheersing die wij identificeren gedurende onze controle.

Verslag betreffende overige door wet- en regelgeving gestelde eisen

Verantwoordelijkheden van het bestuursorgaan

Het bestuursorgaan is verantwoordelijk voor het opstellen en de inhoud van het financieel verslag, het naleven van de wettelijke en reglementaire bepalingen die van toepassing zijn op het voeren van de boekhouding alsook voor het naleven van de Wet van 4 juli 1989.

Verantwoordelijkheden van de bedrijfsrevisor

In het kader van onze opdracht en overeenkomstig de Belgische bijkomende norm bij de in België van toepassing zijnde internationale controlestandaarden (ISA's), is het onze verantwoordelijkheid om, in alle van materieel belang zijnde opzichten, de naleving van bepaalde wettelijke en bestuursrechtelijke voorschriften na te gaan, alsook verslag over deze aangelegenheden uit te brengen.

Andere vermeldingen

- Het financieel verslag, zoals bepaald in artikel 23 van de Wet van 4 juli 1989 en waarvan de geconsolideerde rekening een onderdeel is, behandelt de door de wet vereiste inlichtingen, stemt in alle van materieel belang zijnde opzichten overeen met de geconsolideerde rekening en bevat geen van materieel belang zijnde inconsistenties ten aanzien van de informatie waarover wij beschikken in het kader van onze opdracht.
- Onverminderd formele aspecten van ondergeschikt belang, werd de geconsolideerde rekening opgesteld overeenkomstig de reglementaire bepalingen.

Kortrijk, 25 juni 2018

Vandelanotte Bedrijfsrevisoren CVBA,
vertegenwoordigd door de heer Frank Vandelanotte,
Bedrijfsrevisor

OpenVLD VERSLAGGEVING 2017

**VANDELANOTTE BEDRIJFREVISOREN**

President Kennedypark 1A
8500 Kortrijk

TEL : 056/43.80.60

FAX: 056/43.80.61

e-mail: frank.vandelanotte@vdl.be

VLD - Verslaggeving 2017

Ratio-analyse		2017	2016	2015
A.	EIGEN VERMOGEN	6.994.528,00	6.468.215,16	6.164.356,20
B.	TOTAAL VERMOGEN	12.188.987,42	10.538.109,26	9.030.211,88
C.	SOLVABILITEIT			
	<u>Eigen Vermogen</u> Totaal vermogen	57,38%	61,38%	68,26%
D.	GECORRIGEERDE SOLVABILITEIT			
	<u>Eigen vermogen + Voorzieningen</u> Totaal vermogen	92,78%	94,15%	92,29%
E.	LIQUIDITEIT			
	<u>Vlottende activa</u> Korte termijn schuld	1242,15%	1457,97%	1048,69%

OpenVLD VERSLAGGEVING 2017

5. Bijlagen**Verslag van de beheerraad over de geconsolideerde jaarrekening en samenvatting van het financieel verslag**

Het financieel verslag voor de Vlaamse Liberalen en Democraten is opgesteld onder de verantwoordelijkheid van het bestuursorgaan van de V.Z.W. Libera, overeenkomstig de vereisten van artikel 24 van de wet van 04 juli 1989 betreffende de beperking en de controle van de verkiezingsuitgaven, de financiering en de open boekhouding van de politieke partijen, en omvat de gegevens die vermeld zijn in de bijlage van deze wet, zoals ingevoegd door artikel 14 van de wet van 19 november 1998, met name:

- Een document met de identificatie van de partij en haar componenten;
- De balans en resultatenrekening van elke component;
- De geconsolideerde rekening van de partij en haar componenten;
- Het verslag van de bedrijfsrevisor

De geconsolideerde resultaten van het boekjaar, die uit de geconsolideerde rekening van de partij en haar componenten voortvloeien, vatten volgende gegevens samen (in €):

	2017	2016
Opbrengsten uit de gewone werking	7.110.609,70	7.016.684,53
Kosten uit de gewone werking	-6.586.473,60	-6.698.551,82
Courant resultaat	524.136,10	318.132,71
Financieel resultaat	1.790,84	-12.273,75
Uitzonderlijk resultaat	385,90	-2.000,00
Resultaat van het boekjaar	526.312,84	303.858,96

De bedrijfsrevisor heeft over de geconsolideerde rekening van het boekjaar een verklaring zonder voorbehoud afgegeven.

Voor de beheerraad van de V.Z.W. Libera
25 juni 2018

Gwendolyn Rutten
Voorzitter

Dirk Van Mechelen
Penningmeester


sp.a

sp.a
en haar COMPONENTEN
FINANCIEEL VERSLAG 2017

**FINANCIËEL VERSLAG MET BETREKKING TOT
sp.a
EN HAAR COMPONENTEN**

Overeenkomstig artikel 24 van de wet van 4 juli 1989 betreffende de beperkingen en de controle van de verkiezingsuitgaven voor de verkiezing van de Kamer van Volksvertegenwoordigers, de financiering en de open boekhouding van de politieke partijen, is huidig verslag gericht aan de Voorzitter van de Kamer van Volksvertegenwoordigers en aan de Controlecommissie. De lijst van de componenten, evenals de geconsolideerde jaarrekening werden vastgesteld door de Raad van Bestuur van de VZW Organisatie Socialistische Partij, afgekort OSP VZW.

Brussel, 14 mei 2018


John Crombez
Voorzitter OSP VZW

1. Identificatie van de partij en haar componenten.

De VZW Organisatie Socialistische Partij, afgekort OSP VZW is, sinds 11 mei 2009, overeenkomstig artikel 22 van de wet van 4 juli 1989 betreffende de beperkingen en de controle van de verkiezingsuitgaven, de financiering en de open boekhouding van de politieke partijen, verantwoordelijk voor de neerlegging van de geconsolideerde rekeningen van sp.a en haar componenten. De lijst van de componenten, evenals de geconsolideerde jaarrekening, inclusief de waarderingsregels worden vastgesteld door de Raad van Bestuur van de VZW Organisatie Socialistische Partij, afgekort OSP VZW. De lijst van de componenten houdt rekening met de gevolgen van het KB van 11 mei 2009 (Koninklijk besluit tot wijziging van het koninklijk besluit van 31 juli 1989 tot herkenning van de instellingen die gemachtigd zijn de dotaties te ontvangen voor de financiering van de politieke partijen).

De Raad van Bestuur van OSP VZW, heeft de waarderingsregels goedgekeurd en deze werden eenvormig toegepast in elk van de componenten.

De consolidatiekring ziet er als volgt uit:

- Organisatie Socialistische Partij VZW, afgekort OSP VZW
- sp.a FVER
- sp.a fractie Vlaams Parlement FVER
- sp.a fractie Kamer van Volksvertegenwoordigers FVER
- sp.a fractie Senaat FVER
- sp.a fractie provincie Oost-Vlaanderen
- sp.a Oost-Vlaanderen FVER
- OSP.A Oost-Vlaanderen VZW
- sp.a fractie provincie Antwerpen
- sp.a Antwerpen FVER
- OSP.A Antwerpen VZW
- sp.a fractie provincie West-Vlaanderen
- sp.a West-Vlaanderen FVER
- OSP.A West-Vlaanderen VZW
- Mostaert VZW
- sp.a federatie Brussel FVER
- sp.a Brussels Hoofdstedelijke Raad FVER
- sp.a fractie provincie Vlaams-Brabant
- sp.a Vlaams-Brabant FVER
- OSP.A Vlaams-Brabant VZW
- sp.a fractie provincie Limburg
- sp.a Limburg FVER
- Socialistisch Studie- en documentatiecentrum Willy Claes VZW

JURIDISCHE VORM, BENAMING EN SOCIALE ZETEL

Organisatie Socialistische Partij VZW, afgekort OSP VZW
Grasmarkt 105 bus 47
1000 Brussel

MAATSCHAPPELIJK DOEL

Artikel 3: De vereniging heeft tot doel de ondersteuning en de uitbouw van de socialistische beweging in Vlaanderen.

STATUTEN EN WIJZIGING VAN DE STATUTEN

Datum	Omschrijving	Datum staatsblad	Referentinummer
01/04/79	Oprichting	10/05/79	5052/79
02/02/82	Benoemingen	1982	401/-18242
07/12/82	Benoemingen-ontslagnemingen	1983	2629-31858
06/09/83	Wijziging statuten-benoemingen	1984	4943-45036
07/05/84	Benoemingen	1985	8042-57199
10/12/85	Ontslag-benoemingen	1986	18068-8116
13/07/87	Ontslag-benoemingen	1987	13168-9668
09/2/88	Ontslag-benoemingen	12/05/88	6995-22497
21/06/88	Ontslag-benoemingen	22/09/88	13463-28900
16/03/89	Ontslag-benoemingen	29/06/89	8100-41383
24/01/90	Wijziging statuten-benoeming	24/05/90	8940-61163
14/05/91	Ontslag-benoemingen	03/10/91	14802-87115
02/04/92	Ontslag-benoemingen	31/12/92	22729-18574
13/12/93	Ontslag-benoemingen	10/02/94	2349-43242
16/11/94	Ontslag-benoemingen-herverkiezing	01/03/95	3346-65887
17/07/95	Ontslag-benoemingen	28/09/95	16705-84736
20/11/95	Wijziging statuten	14/03/96	004925
04/11/96	Ontslag-benoemingen	09/01/97	000509
17/07/97	Ontslag-benoemingen	17/12/98	021758
15/03/99	Ontslag-benoemingen	10/02/00	004063
06/12/99	Ontslag-benoemingen	01/03/01	003680
10/07/01	Wijziging benaming – nieuwe statuten	18/09/01	017253
22/10/01	Ontslag-benoemingen	31/01/02	001846
05/12/05	Ontslag-benoemingen – wijziging statuten	20/01/06	017884
23/04/12	Ontslagen-benoemingen	17/07/12	0126202
22/04/13	Ontslagen-benoemingen	05/05/14	0093596
15/06/15	Ontslagen-benoemingen	31/07/15	0110986

SAMENSTELLING RAAD VAN BESTUUR

Naam	Beroep	Adres	Datum benoeming	Datum staatsblad en referentienummer
Crombez John	Voorzitter sp.a	Groenendaallaan 12 8400 Oostende	15/06/2015	31/07/2015 0110986
Van Houtven Stéphanie	Ondervoorzitter sp.a	Zonstraat 12 2140 Brogerhout	15/06/2015	31/07/2015 0110986
André Alain	Nationaal Secretaris sp.a	Liebaertstraat 28 8420 De Haan	15/06/2015	31/07/2015 0110986
Anciaux Bert	Parlementslid	Korte Groenweg 127 1120 Neder over Heembeek	15/06/2015	31/07/2015 0110986
Kitir Meryame	Parlementslid	Langeweidestraat 18B 3631 Boorseme	08/10/2015	Nog niet gepubliceerd
Vandenbroucke Joris	Parlementslid	Klinkkouterstraat 76 9040 Gent	15/06/2015	31/07/2015 0110986
Van Brempt Kathleen	Parlementslid	Marialei 18 2018 Antwerpen	15/06/2015	31/07/2015 0110986
Van Damme Jef	Parlementslid	Edingenstraat 10 1080 Sint-Jans-Molenbeek	15/06/2015	31/07/2015 0110986

CONTROLEORGaan

KPMG Bedrijfsrevisoren
Luchthaven Brussel Nationaal IK
1930 Zaventem
Commissaris
Wettelijk vertegenwoordigd door Jos Briers, bedrijfsrevisor

JURIDISCHE VORM, BENAMING EN SOCIALE ZETEL**sp.a FVER**

Grasmarkt 105 bus 37

1000 Brussel

MAATSCHAPPELIJK DOEL:

De actie van de **sp.a** is onvoorwaardelijk democratisch en sociaal.

De **sp.a** wil een samenleving zonder klassenonderscheid, waarin iedereen zich vrij en volledig kan ontplooien, zonder enige vorm van discriminatie van geslacht, ras, handicap, taal, nationaliteit, godsdienst of levensbeschouwelijke overtuiging.

Ze stelt solidariteit tegenover egoïsme. Ze beschouwt de samenleving als een samenwerkingsverband waarin democratische en gelijke rechten, zowel als gelijke plichten, op alle vlakken moeten gelden: politiek, economisch, sociaal, ecologisch en cultureel.

Ze verwerpt alle systemen of regimes waarin de beslissingsmacht in handen van weinigen berust en de rechten en vrijheden van de mens evenals het recht op zelfbeschikking worden miskend.

Ze verbindt er zich toe om de rechten en vrijheden, zoals gewaarborgd door het bij de wet van 13 mei 1955 bekrachtigde verdrag tot bescherming van de rechten van de mens en de fundamentele vrijheden van 4 november 1950, en door de in België van kracht zijnde aanvullende protocollen bij dat Verdrag, na te leven en door haar diverse geledingen en mandatarissen in acht te doen nemen.

Het socialisme is voor de **sp.a** dus een bevrijdingsbeweging.

Zij kiest voor een maximale ontplooiing van het individu, maar in een maatschappelijke samenhang.

Haar actie gebeurt in het verlengde van de grote humanistische traditie voor menselijke ontvoogding.

STATUTEN EN WIJZIGING VAN DE STATUTEN

Nihil

SAMENSTELLING BESTUURSORGAAN

Naam	Beroep	Adres
Crombez John	Voorzitter sp.a	Groenendaallaan 12 8400 Oostende
André Alain	Nationaal Secretaris sp.a	Liebaertstraat 28 8420 De Haan

CONTROLEORGAAN

KPMG Bedrijfsrevisoren
Luchthaven Brussel Nationaal IK
1930 Zaventem

JURIDISCHE VORM, BENAMING EN SOCIALE ZETEL

sp.a fractie Vlaams Parlement FVER

1007 Brussel

MAATSCHAPPELIJK DOEL

De vereniging heeft tot doel een administratieve en technische samenwerking te organiseren tussen de leden van de sp.a-fractie van het Vlaams Parlement.

STATUTEN EN WIJZIGING VAN DE STATUTEN

Nihil

SAMENSTELLING BESTUURSORGAAN

Naam	Beroep	Adres
Vandenbroucke Joris	Parlementslid	Klinkkouterstraat 76, 9040 Sint-Amandsberg
Vanderkindere Thierry	Bediende	Fort VI-straat 174, 2610 Wilrijk

CONTROLEORGAAN

KPMG Bedrijfsrevisoren
Luchthaven Brussel Nationaal 1K
1930 Zaventem

JURIDISCHE VORM, BENAMING EN SOCIALE ZETEL

sp.a Kamer van Volksvertegenwoordigers FVER

1007 Brussel

MAATSCHAPPELIJK DOEL

De vereniging heeft tot doel een administratieve en technische samenwerking te organiseren tussen de leden van de sp.a-fractie van de Kamer van Volksvertegenwoordigers.

STATUTEN EN WIJZIGING VAN DE STATUTEN

Nihil

SAMENSTELLING BESTUURSORGAAN

Naam	Beroep	Adres
Kitir Meryame	Parlementslid	Langeweidestraat 18B, 3631 Boorseme
Brackx Kevin	Bediende	Kozijnhoekstraat 23, 9750 Wingene

CONTROLEORGAAN

KPMG Bedrijfsrevisoren
Luchthaven Brussel Nationaal 1K
1930 Zaventem

JURIDISCHE VORM, BENAMING EN SOCIALE ZETEL

sp.a fractie Senaat FVER

1009 Brussel

MAATSCHAPPELIJK DOEL

De vereniging heeft tot doel een administratieve en technische samenwerking te organiseren tussen de leden van de sp.a-fractie van de Senaat.

STATUTEN EN WIJZIGING VAN DE STATUTEN

Nihil

SAMENSTELLING BESTUURSORGAAN

Naam	Beroep	Adres
Anciaux Bert	Parlementslid	Korte Groenweg 127, 1120 Neder-over-Heembeek
De Laet Marc	Bediende	Antwerpsesteenweg 29, 2830 Willebroek

CONTROLEORGAAN

KPMG Bedrijfsrevisoren
Luchthaven Brussel Nationaal 1K
1930 Zaventem

JURIDISCHE VORM, BENAMING EN SOCIALE ZETEL

sp.a fractie provincie Oost-Vlaanderen FVER

Speldenstraat 1-5

9000 Gent

MAATSCHAPPELIJK DOEL

De vereniging heeft tot doel de ondersteuning van de eigen werking van de provincieraadsfractie en van de provincieraad waarvan deze fractie deel uitmaakt.

STATUTEN EN WIJZIGING VAN DE STATUTEN

Nihil

SAMENSTELLING BESTUURSORGAAN

Naam	Beroep	Adres
Hertog Peter	Gedeputeerde	Walburgstraat 65, 9100 Sint-Niklaas
De Troyer Greta	Provincieraadslid	Geraardsbergsesteenweg 324, 9404 Aspelare
Buysse Dominique	Provincieraadslid	Vrijestraat 25, 9404 Aspelare
De Meerleer Dirk	Provincieraadslid	Sylvain Van Der Guchtlaan 5, 9300 Aalst
De Cock Goedele	Provincieraadslid	Albert I straat 72, 9280 Lebbeke
Diaby Kalifa	Provincieraadslid	Elyzeese Velden 76, 9000 Gent
Dhondt Freija	Provincieraadslid	Tonnestraat 29, 9800 Deinze
Peleman Laurenz	Provincieraadslid	Meileveld 132, 9620 Zottegem
Alici Dursun	Provincieraadslid	Eduard Pecherstraat 12, 9050 Gentbrugge

CONTROLEORGAAN

KPMG Bedrijfsrevisoren
Luchthaven Brussel Nationaal 1K
1930 Zaventem

JURIDISCHE VORM, BENAMING EN SOCIALE ZETEL

sp.a Oost-Vlaanderen FVER

Speldenstraat 1-5

9000 Gent

MAATSCHAPPELIJK DOEL

De vereniging heeft tot doel een administratieve en technische werking te organiseren binnen de sp.a Oost-Vlaanderen. Zij mag eveneens alle activiteiten ondernemen en ondersteunen die de coördinatie, de organisatie en de begeleiding van de politieke activiteiten en de verspreiding van het socialistisch gedachtegoed tot doel hebben.

STATUTEN EN WIJZIGING VAN DE STATUTEN

Nihil

SAMENSTELLING BESTUURSORGAAN

Naam	Beroep	Adres
Van Malderen Bart	Parlementslid	Oudegemsebaan 183/5, 9200 Oudegem
De Geest Alfons	Bediende	Langemunt 45/201, 9000 Gent
Alici Dursun	Provincieraadslid	Eduard Pecherstraat 12, 9050 Gentbrugge
Bauwelinck Bert	Bediende	Smesstraat 131, 9140 Temse
Buyse Dominique	Bediende	Vrijestraat 25, 9960 Assenede
De Cock Goedele	Provincieraadslid	Albert 1 straat 72, 9280 Lebbeke
De Loor Kurt	Parlementslid	Lippenhovestraat 55, 9620 Zottegem
De Meerleer Dirk	Provincieraadslid	Sylvain Van Der Guchtlaan 5, 9300 Aalst
Diaby Kalifa	Provincieraadslid	Elyzeese Velden 76, 9000 Gent
Vandenhoecke Julien	Bediende	Georges Desmetstraat 324, 9600 Ronse
De Troyer Greta	Provincieraadslid	Geraardsbergsesteenweg 324, 9404 Aspelare
Hertog Peter	Deputé	Walburgstraat 65, 9100 Sint-Niklaas
Dhondt Freija	Provincieraadslid	Tonnestraat 29, 9800 Deinze
Phelivan Fatma	Parlementslid	Dennenlaan 2, 9032 Wondelgem
Peleman Laurenz	Provincieraadslid	Meileveld 132, 9620 Zottegem
Temmerman Karin	Parlementslid	Kerkstraat 197, 9050 Gentbrugge
Van Damme Wim	Bediende	Frans Uyttenhovestraat 3, 9040 Sint-Amandsberg
Van der Maelen Dirk	Parlementslid	Smeerebeststraat 10A, 9506 Geraardsbergen
Van den Bossche Freya	Parlementslid	Kortrijksestweg 1108, 9051 Sint-Denijs Westrem
Vanrobaeys Anja	Bediende	Honegemstraat 18, 9420 Erpe
Vandenbroucke Joris	Parlementslid	Klinkkouterstraat 76, 9040 Sint-Amandsberg

sp.a
Financieel Verslag
Boekjaar 2017

Van Hee Jan	Bediende	Bayaerdstraat 11, 9290 Berlare
Van der Maelen Emma	Bediende	Guilleminlaan 35, 9500 Geraardsbergen

CONTROLEORGaan

KPMG Bedrijfsrevisoren
Luchthaven Brussel Nationaal 1K
1930 Zaventem

JURIDISCHE VORM, BENAMING EN SOCIALE ZETEL

OSP.A Oost-Vlaanderen VZW

Speldenstraat 1-5

9000 Gent

MAATSCHAPPELIJK DOEL

Artikel 3: De vereniging heeft tot doel de ondersteuning en de uitbouw van de socialistische beweging in Oost-Vlaanderen.

STATUTEN EN WIJZIGING VAN DE STATUTEN

Datum	Omschrijving	Datum staatsblad	Referentienummer
27/11/01	Oprichting	07/02/02	002560
25/04/04	Ontslagnemingen	02/06/04	0080639
12/10/05	Wijziging statuten	28/10/05	0155413
07/11/05	Ontslagnemingen – benoemingen	09/12/05	0177804
17/09/08	Ontslagnemingen – benoemingen	16/10/08	0164561
20/09/11	Ontslagnemingen – benoemingen	20/09/11	0142159
17/03/14	Ontslagen benoemingen - wijziging statuten	26/05/14	0106990
29/08/14	Ontslagen-benoemingen	25/09/14	0175881
11/04/16	Ontslagen – benoemingen	12/05/16	0065836

SAMENSTELLING RAAD VAN BESTUUR

Naam	Beroep	Adres	Datum benoeming	Datum staatsblad en referentienummer
Van de Bossehe Freya	Parlementslid	Kortrijksesteenweg 1108, 9051 Sint Denijs Westrem	11/04/16	12/05/16-0065836
De Geest Alfons	Bediende	Hof Ter Ventstraat 24 9280 Lebbeke	11/04/16	12/05/16-0065836
Hertog Peter	Gedeputeerde provincie	Walburgstraat 65, 9100 Sint-Niklaas	11/04/16	12/05/16-0065836
De Troyer Greta	Bediende	Geraardsbergsestwg 324 9404 Aspelare	11/04/16	12/05/16-0065836
Bauwelinck Bert	Bediende	Smestraat 131 9140 Temse	11/04/16	12/05/16-0065836
Buysse Dominique	Schepen	Vrijestraat 25 9960 Assenede	11/04/16	12/05/16-0065836

De Loor Kurt	Parlementslid	Lippenhovestraat 55 9620 Zottegem	11/04/16	12/05/16-0065836
Dhondt Freija	Bediende	Tonnestraat 29 9800 Ronse	11/04/16	12/05/16-0065836
Pehlivan Fatma	Parlementslid	Dennenlaan 2 9032 Wondelgem	11/04/16	12/05/16-0065836
Temmerman Karin	Parlementslid	Kerkstraat 197 9050 Gentbrugge	11/04/16	12/05/16-0065836
Van Damme Wim	Bediende	Fr. Uytterhovestraat 37 9040 Gent	11/04/16	12/05/16-0065836
Van der Maelen Dirk	Parlementslid	Smeerebbestraat 10A 9506 Smeerebbe- Vloerzele	11/04/16	12/05/16-0065836
Van Malderen Bart	Parlementslid	Oudegemsebaan 183/5 9200 Dendermonde	11/04/16	12/05/16-0065836
Alici Dursun	Bediende	Eduard Pecherstraat 12 9050 Gentbrugge	11/04/16	12/05/16-0065836
De Cock Goedele	Bediende	Koning Albert I straat 72 9280 Lebbeke	11/04/16	12/05/16-0065836
De Meerleer Dirk	Bediende	S. Van Der Guchtlaan 5 9300 Aalst	11/04/16	12/05/16-0065836
Peleman Laurenz	Bediende	Meileveld 132 9620 Zottegem	11/04/16	12/05/16-0065836
Vandenbroucke Joris	Parlementslid	Klinkkouterstraat 86 9040 Gent	11/04/16	12/05/16-0065836
Vandenhoecke Julien	Bediende	Georges Desmetlaan 62 9600 Ronse	11/04/16	12/05/16-0065836
Vanrobaeys Anja	Bediende	Honegemstraat 18 9420 Erpe	11/04/16	12/05/16-0065836
Van Hee Jan	Bediende	Bayaerdstraat 11 9290 Berlare	11/04/16	12/05/16-0065836
Van der Maelen Emma	Bediende	Guileminlaan 35 9500 Geraardsbergen	11/04/16	12/05/16-0065836
Diaby Kalifa	Bediende	Elyzeese Velden 76 9000 Gent	11/04/16	12/05/16-0065836

sp.a
Financieel Verslag
Boekjaar 2017

CONTROLEORGaan

KPMG Bedrijfsrevisoren
Luchthaven Brussel Nationaal IK
1930 Zaventem

JURIDISCHE VORM, BENAMING EN SOCIALE ZETEL

sp.a fractie provincie Antwerpen FVER

Ommeganckstraat 47-49

2018 Antwerpen

MAATSCHAPPELIJK DOEL

De vereniging heeft tot doel de ondersteuning van de eigen werking van de provincieraadsfractie en van de provincieraad waarvan deze fractie deel uitmaakt.

STATUTEN EN WIJZIGING VAN DE STATUTEN

Nihil

SAMENSTELLING BESTUURSORGAAN

Naam	Beroep	Adres
Geudens Frank	Gedeputeerde provincie	A.Schneiderlaan 162, 2100 Antwerpen
Cuyt Rony	Bediende	Nieuwe Kouterstraat 31/1, 2880 Bornem

CONTROLEORGAAN

KPMG Bedrijfsrevisoren
Luchthaven Brussel Nationaal 1K
1930 Zaventem

JURIDISCHE VORM, BENAMING EN SOCIALE ZETEL

sp.a Antwerpen FVER

Ommeganckstraat 47-49

2018 Antwerpen

MAATSCHAPPELIJK DOEL

De vereniging heeft tot doel een administratieve en technische werking te organiseren binnen de **sp.a** Antwerpen. Zij mag eveneens alle activiteiten ondernemen en ondersteunen die de coördinatie, de organisatie en de begeleiding van de politieke activiteiten en de verspreiding van het socialistisch gedachtegoed tot doel hebben.

STATUTEN EN WIJZIGING VAN DE STATUTEN
--

Nihil

SAMENSTELLING BESTUURSORGaan

Naam	Beroep	Adres
Verhaert Inga	Gedeputeerde provincie	Kijkuitstraat 39, 2920 Kalmthout
Renard Peter	Bediende	Pelikaanstraat 42/22, 2018 Antwerpen
Van Tendeloo Kelly	Bediende	A.Vereeckestraat 28, 2220 Heist o/d Berg
Luyckx Sascha	Bediende	Lindeboomstraat 27, 2060 Antwerpen

CONTROLEORGaan

KPMG Bedrijfsrevisoren
Luchthaven Brussel Nationaal 1K
1930 Zaventem

JURIDISCHE VORM, BENAMING EN SOCIALE ZETEL

OSP.A Antwerpen VZW

Ommeganckstraat 47-49

2018 Antwerpen

MAATSCHAPPELIJK DOEL

Artikel 3: De vereniging heeft tot doel de ondersteuning en de uitbouw van de socialistische beweging en de provincie Antwerpen

STATUTEN EN WIJZIGING VAN DE STATUTEN

Datum	Omschrijving	Datum staatsblad	Referentienummer
05/02/02	Oprichting	24/01/03	2251/2003
24/09/04	Ontslagneming	14/12/04	0171255
02/09/05	Benoeming - Wijziging statuten	12/01/06	011904
21/09/07	Wijziging maatschappelijke zetel	10/12/07	0177624
14/03/08	Ontslagen – benoemingen	10/04/08	0053581
25/04/10	Ontslagen – benoemingen	30/09/10	0143678
14/02/14	Zetelwijziging + ontslagen en benoemingen	17/04/14	0084024
16/03/15	Ontslagen en benoemingen	22/04/15	0058796
27/01/16	Ontslagen en benoemingen	11/02/16	0022783
15/11/16	Zetelwijziging + ontslagen en benoemingen	02/01/17	0000808

SAMENSTELLING BESTUURSORGaan

Naam	Beroep	Adres	Datum benoeming	Datum staatsblad en referentienummer
Verhaert Inga	Gedeputeerde provincie	Kijkuitstraat 39, 2920 Kalmthout	15/11/16	02/01/17-0000808
Renard Peter	Bediende	Pelikaanstraat 42/22, 2018 Antwerpen	15/11/16	02/01/17-0000808
Van Tendeloo Kelly	Bediende	A.Vereeckestraat 28, 2220 Heist o/d Berg	15/11/16	02/01/17-0000808
Luyckx Sascha	Bediende	Lindeboomstraat 27 2060 Antwerpen	15/11/16	02/01/17-0000808

sp.a
Financieel Verslag
Boekjaar 2017

CONTROLEORGaan

KPMG Bedrijfsrevisoren
Luchthaven Brussel Nationaal 1K
1930 Zaventem

JURIDISCHE VORM, BENAMING EN SOCIALE ZETEL

sp.a fractie provincie West-Vlaanderen FVER

Pathoekeweg 34

8000 Brugge

MAATSCHAPPELIJK DOEL

De vereniging heeft tot doel de ondersteuning van de eigen werking van de provincieraadsfractie en van de provincieraad waarvan deze fractie deel uitmaakt.

STATUTEN EN WIJZIGING VAN DE STATUTEN

Nihil

SAMENSTELLING BESTUURSORGaan

Naam	Beroep	Adres
Weydts Axel	Legerofficier	Vlasbloemstraat 49, 8500 Kortrijk
Beke Christine	Schepen	Hagedoornlaan 7, 8020 Oostkamp
Vanlerberghe Myriam	Gedeputeerde	Blekerijstraat 3, 8870 Izegem
Vandevoorde Frank	Schepen	Elf-Julistraat 50, 8000 Brugge
De Block Franky	Gedeputeerde	Albatrosstraat 22, 8400 Oostende
Roose Peter	Burgemeester	Brugsesteenweg 22, 8630 Veurne
Pertry Gunter	Bediende	Eikenlaan 9, 8900 Ieper
De Keyser Eric	Ambtenaar	Tuinwijk 70, 8600 Diksmuide
Bekaert Simon	Advokaat	Deken Darrasslaan 96/9, 8700 Tielt
Content Jurgen	Ingenieur	Blankenbergse Dijk 67, 8370 Blankenberge
Janssens Tania	Ambtenaar	Bedevaartstraat 18, 8450 Bredene
Rogiers Marleen	bediende	Kuipersstraat 24, 8530 Harelbeke

CONTROLEORGaan

KPMG Bedrijfsrevisoren
Luchthaven Brussel Nationaal 1K
1930 Zaventem

JURIDISCHE VORM, BENAMING EN SOCIALE ZETEL

sp.a West-Vlaanderen FVER

Pathoekeweg 34

8000 Brugge

MAATSCHAPPELIJK DOEL

De vereniging heeft tot doel een administratieve en technische werking te organiseren binnen de **sp.a** West-Vlaanderen. Zij mag eveneens alle activiteiten ondernemen en ondersteunen die de coördinatie, de organisatie en de begeleiding van de politieke activiteiten en de verspreiding van het socialistisch gedachtegoed tot doel hebben.

STATUTEN EN WIJZIGING VAN DE STATUTEN

Nihil

SAMENSTELLING BESTUURSORGAAN

Naam	Beroep	Adres
Debusschere Stef	Bediende	Jordaenslaan 62, 8370 Blankenberge
Lambrecht Anninck	Parlementslid	Rietlaan 3, 8200 Brugge
Top Alain	Parlementslid	Papestuk 9, 8530 Harelbeke
Vanlerberghe Myriam	Gedeputeerde	Blekerijstraat 3, 8870 Izegem
Soens Tine	Parlementslid	Kasteelstraat 1, 8500 Kortrijk
De Block Franky	Gedeputeerde	Albatrosstraat 22, 8400 Oostende
Vanheste Ann	Parlementslid	Dorpsstraat 8, 8660 De Panne
Landuyt Renaat	Parlementslid	Ridderstraat 5, 8000 Brugge
Vandenberghe Steve	Parlementslid	Ganzenstraat 25, 8450 Bredene
Hostekint Michèle	Parlementslid	Jules Lagaelaan 5, 8800 Roeselare

CONTROLEORGAAN

KPMG Bedrijfsrevisoren
Luchthaven Brussel Nationaal 1K
1930 Zaventem

JURIDISCHE VORM, BENAMING EN SOCIALE ZETEL

OSP.A West-Vlaanderen VZW

Pathoekeweg 34

8000 Brugge

MAATSCHAPPELIJK DOEL

Artikel 3: De vereniging heeft tot doel de ondersteuning en de uitbouw van de socialistische beweging in West-Vlaanderen.

STATUTEN EN WIJZIGING VAN DE STATUTEN

Datum	Omschrijving	Datum staatsblad	Referentienummer
03/10/02	Oprichting	17/01/03	000562
04/12/04	Statutenwijziging - Ontslagen en benoemingen	04/01/05	0001185
12/01/07	Wijziging Raad van Bestuur	31/10/07	0159218
07/07/11	Wijziging maatschappelijke zetel	20/07/11	0112191
15/12/12	Ontslagen-benoemingen	13/02/13	0026903

SAMENSTELLING RAAD VAN BESTUUR

Naam	Beroep	Adres	Datum benoeming	Datum staatsblad en referentienummer
Weydts Axel	Provincie-raadslid	Vlasbloemstraat 49 8500 Kortrijk	15/12/12	13/02/13-0026903
Roose Peter	Bediende	Brugsesteenweg 22 8630 Veurne	15/12/12	13/02/13-0026903
Lambrecht Annick	Parlementlid	Rietlaan 3 8200 Brugge	15/12/12	13/02/13-0026903
Hostekint Michèle	Parlements lid	Jules Lagaelaan 5 8800 Roeselare	15/12/12	13/02/13-0026903
Vanlerberghe Myriam	Gedeputeerde	Blekerijstraat 3 8870 Izegem	15/12/12	13/02/13-0026903
Vanlerberghe Jurgen	Bediende	Ieperstraat 29 8970 Poperinge	15/12/12	13/02/13-0026903
Crombez John	Voorzitter sp.a	Groenendaallaan 12 8400 Oostende	15/12/12	13/02/13-0026903

sp.a
Financieel Verslag
Boekjaar 2017

CONTROLEORGaan

KPMG Bedrijfsrevisoren
Luchthaven Brussel Nationaal 1K
1930 Zaventem

JURIDISCHE VORM, BENAMING EN SOCIALE ZETEL

Mostaert VZW

Steenstraat 96

8000 Brugge

MAATSCHAPPELIJK DOEL

Artikel 3: De vereniging heeft tot doel: het vermogen van de sp.a te Brugge te beschermen, te bewaren en te beheren. Zij beschikt over de gelden.

STATUTEN EN WIJZIGING VAN DE STATUTEN

Datum	Omschrijving	Datum staatsblad	Referentienummer
24/05/95	Oprichting	24/05/95	8958
25/02/06	Statuten – Raad van Bestuur – Dagelijks bestuur	16/05/06	0083234
15/02/08	Wijziging Raad van Bestuur	23/04/08	0061655

SAMENSTELLING RAAD VAN BESTUUR

Naam	Beroep	Adres	Datum benoeming	Datum staatsblad en referentienummer
Goosens Roland	Bediende	De Streep 22 8340 Sijsele	25/02/06	16/05/06 - 0083234
Landuyt Renaat	Parlementslid	Ridderstraat 5 8000 Brugge	25/02/06	16/05/06 - 0083234
Debusschere Stef	Bediende	Jordaenslaan 62 8370 Blankenberge	25/02/06	16/05/06 - 0083234

CONTROLEORGaan

KPMG Bedrijfsrevisoren
Luchthaven Brussel Nationaal 1K
1930 Zaventem

JURIDISCHE VORM, BENAMING EN SOCIALE ZETEL

sp.a federatie Brussel FVER

Grasmarkt 105 bus 37

1000 Brussel

MAATSCHAPPELIJK DOEL

De vereniging heeft tot doel een administratieve en technische werking te organiseren binnen de sp.a federatie Brussel. Zij mag eveneens alle activiteiten ondernemen en ondersteunen die de coördinatie, de organisatie en de begeleiding van de politieke activiteiten en de verspreiding van het socialistisch gedachtegoed tot doel hebben.

STATUTEN EN WIJZIGING VAN DE STATUTEN
--

Nihil

SAMENSTELLING BESTUURSORGAAN

Naam	Beroep	Adres
Stevens Willem	Bediende	Baron A. Bouviersquare 2/14, 1060 Brussel
Issifou Yao	Bediende	Gierstraat 54/92, 1000 Brussel
Bleys Suzy	Bediende	De Smet de Naeyerlaan 601, 1020 Brussel
De Leener Fahim	Bediende	Veeartsenstraat 45/105, 1070 Brussel

CONTROLEORGAAN

KPMG Bedrijfsrevisoren
Luchthaven Brussel Nationaal 1K
1930 Zaventem

JURIDISCHE VORM, BENAMING EN SOCIALE ZETEL

sp.a fractie Brussels Hoofdstedelijke Raad FVER

Lombardstraat 57

1005 Brussel

MAATSCHAPPELIJK DOEL

De vereniging heeft tot doel een administratieve en technische samenwerking te organiseren tussen de leden van de **sp.a**-fractie van de Brussels Hoofdstedelijke Raad.

STATUTEN EN WIJZIGING VAN DE STATUTEN

Nihil

SAMENSTELLING BESTUURSORGAAN

Naam	Beroep	Adres
Van Damme Jef	Parlementslid	Edingenstraat 10, 1080 Brussel
Goeman Hannelore	Bediende	Alexandre Bertrandlaan 39, 1190 Vorst
Ahidar Fouad	Parlementslid	Gustaaf Gilsonstraat 248, 1090 Jette
Schaerlaekens Jan	Bediende	Onafhankelijkheidsstraat 64/3, 1080 Brussel

CONTROLEORGAAN

KPMG Bedrijfsrevisoren
Luchthaven Brussel Nationaal 1K
1930 Zaventem

JURIDISCHE VORM, BENAMING EN SOCIALE ZETEL

sp.a fractie provincie Vlaams-Brabant FVER

Mechelsestraat 70

3000 Leuven

MAATSCHAPPELIJK DOEL

De vereniging heeft tot doel de ondersteuning van de eigen werking van de provincieraadsfractie en van de provincieraad waarvan deze fractie deel uitmaakt.

STATUTEN EN WIJZIGING VAN DE STATUTEN

Nihil

SAMENSTELLING BESTUURSORGAAN

Naam	Beroep	Adres
Anciaux Roel	Provincieraadslid	Mankevosstraat 33, 1860 Meise
Stulens Jo	Bediende	Privaatweg 9, 3018 Wijnmaal
Florquin Marc	Gedeputeerde provincie	E. Vanderveldestraat 80, 3290 Diest
De Clerq Jo	Provincieraadslid	Potestraat 22, 3020 Winksele
Lamarti Fatima	Provincieraadslid	Harenseseenweg 252, 1800 Vilvoorde
Lemonnier Martine	Provincieraadslid	Brusselseenweg 87, 1500 Halle
Schellens Geert	Provincieraadslid	Gijmelseenweg 355, 3201 Langdorp

CONTROLEORGAAN

KPMG Bedrijfsrevisoren
Luchthaven Brussel Nationaal 1K
1930 Zaventem

JURIDISCHE VORM, BENAMING EN SOCIALE ZETEL

sp.a Vlaams-Brabant FVER

Mechelsestraat 70

3000 Leuven

MAATSCHAPPELIJK DOEL

De vereniging heeft tot doel een administratieve en technische werking te organiseren binnen de **sp.a** Vlaams-Brabant. Zij mag eveneens alle activiteiten ondernemen en ondersteunen die de coördinatie, de organisatie en de begeleiding van de politieke activiteiten en de verspreiding van het socialistisch gedachtegoed tot doel hebben.

STATUTEN EN WIJZIGING VAN DE STATUTEN

Nihil

SAMENSTELLING BESTUURSORGAAN

Naam	Beroep	Adres
Dewinter Mich	Bediende	Korenstraat 26, 3010 Leuven
Stulens Jo	Bediende	Privaatweg 9, 3018 Wijgmaal

CONTROLEORGAAN

KPMG Bedrijfsrevisoren
Luchthaven Brussel Nationaal 1K
1930 Zaventem

JURIDISCHE VORM, BENAMING EN SOCIALE ZETEL

OSP.A Vlaams-Brabant VZW

Mechelsestraat 70

3000 Leuven

MAATSCHAPPELIJK DOEL

Artikel 3: De vereniging heeft tot doel de ondersteuning en de uitbouw van de socialistische beweging in Vlaams-Brabant.

STATUTEN EN WIJZIGING VAN DE STATUTEN

Datum	Omschrijving	Datum staatsblad	Referentinummer
08/07/02	Oprichting	10/12/2002	241132002
30/01/06	Benoemingen omwerking statuten	06/03/2006	0045401
09/12/13	Ontslagen – benoemingen	24/12/2014	0194568
07/12/15	Ontslagen – benoemingen	31/12/2015	0183526

SAMENSTELLING RAAD VAN BESTUUR

Naam	Beroep	Adres	Datum benoeming	Datum staatsblad en referentinummer
Troch Tom	Bediende	Kattestraat 8 1840 Londerzeel	07/02/18	2018/03/02 - 0040209
Jiroflée Karin	Bestendig Afgevaardigde	Grote Baan 121 3150 Haacht	07/02/18	2018/03/02 - 0040209
Dewinter Mich	Bediende	Korenstraat 26, 3010 Leuven	07/02/18	2018/03/02 - 0040209
Stulens Jo	Bediende	Aarschotsesteenweg 654 3012 Wilsclé	07/02/18	2018/03/02 - 0040209

CONTROLEORGAAN

KPMG Bedrijfsrevisoren
Luchthaven Brussel Nationaal 1K
1930 Zaventem

JURIDISCHE VORM, BENAMING EN SOCIALE ZETEL

sp.a fractie provincie Limburg FVER

Guffenslaan 105-108

3500 Hasselt

MAATSCHAPPELIJK DOEL

De vereniging heeft tot doel de ondersteuning van de eigen werking van de provincieraadsfractie en van de provincieraad waarvan deze fractie deel uitmaakt.

STATUTEN EN WIJZIGING VAN DE STATUTEN

Nihil

SAMENSTELLING BESTUURSORGAAN

Naam	Beroep	Adres
Cremers Walter	Provincieraadslid	Pater Aertstraat 10; 3920 Lommel
Carlier Birgitt	Provincieraadslid	Veldstraat 10 ^E , 3560 Lummen
Deneuker Danny	Provincieraadslid	Groenendaalstraat 4A, 3840 Lommel
Linsen Kelly	Provincieraadslid	Kolisheide 28, 3910 Neerpelt
Mulders Mieke	Provincieraadslid	G. Ruttonstraat 24, 3650 Stokkem
Peuskens Jean-Paul	Gedeputeerde	Rondestraat 3, 3950 Bocholt
Smets Brigitte	Provincieraadslid	Danielstraat 29, 3500 Hasselt
Vandehove Ludwig	Gedeputeerde	Kommanderijstraat 3, 3800 Sint-Truiden
Webers Maurice	Provincieraadslid	Blijkstraat 5, 3580 Beringen
Wagemans Erwin	Provincieraadslid	Sacramentstraat 108, 3700 Tongeren

CONTROLEORGAANKPMG Bedrijfsrevisoren
Luchthaven Brussel Nationaal 1K
1930 Zaventem

JURIDISCHE VORM, BENAMING EN SOCIALE ZETEL

sp.a Limburg FVER

Guffenslaan 105-108

3500 Hasselt

MAATSCHAPPELIJK DOEL

De vereniging heeft tot doel een administratieve en technische werking te organiseren binnen de **sp.a** Limburg. Zij mag eveneens alle activiteiten ondernemen en ondersteunen die de coördinatie, de organisatie en de begeleiding van de politieke activiteiten en de verspreiding van het socialistisch gedachtegoed tot doel hebben.

STATUTEN EN WIJZIGING VAN DE STATUTEN

Nihil

SAMENSTELLING BESTUURSORGAAN

Naam	Beroep	Adres
Claes Hilde	Bediende	Maastrichterstwg 84, 3500 Hasselt
Damen Stefan	Bediende	Oude Luikerbaan 112, 3500 Hasselt
Robeyns Els	Parlementslid	De Rijten 4, 3830 Wellen
Vandenhoudt Frank	Bediende	Kapellekensbampdstraat 37, 3500 Hasselt
Vanvelthoven Peter	Parlementslid	Kerkstraat 32A, 3920 Lommel

CONTROLEORGAAN

KPMG Bedrijfsrevisoren
Luchthaven Brussel Nationaal 1K
1930 Zaventem

JURIDISCHE FORM, BENAMING EN SOCIALE ZETEL

Socialistisch Studie- en documentatiecentrum Willy Claes VZW

Guffenslaan 108

3500 Hasselt

MAATSCHAPPELIJK DOEL

Artikel 3: De vereniging heeft tot hoofddoel haar studie- en documentatiebureau te organiseren ten einde onderzoekswerkzaamheden ten bate van de actie van de Limburgse socialistische organisaties, mandatarissen en vertegenwoordigers in allerlei openbare en semi-openbare organen tot een goed einde te brengen.

STATUTEN EN WIJZIGING VAN DE STATUTEN

Datum	Omschrijving	Datum staatsblad	Referentienummer
04/04/85	Oprichting	25/04/86	011037
	Benoemingen – Ontslagen	07/03/91	003298
	Benoemingen – Ontslagen	28/04/94	008184
	Benoemingen – Ontslagen	15/06/95	009773
	Benoemingen – Ontslagen	16/04/98	007077
13/03/00	Benoemingen – Ontslagen	29/06/00	014824
30/04/02	Benoemingen – Ontslagen	30/04/02	65300
04/07/05	Wijziging statuten – benoemingen – ontslagen	04/08/05	05113587
08/11/11	Wijziging statuten – benoemingen – ontslagen	25/10/11	0161839
02/12/13	Benoemingen – Ontslagen	02/01/14	0001187
17/02/15	Benoemingen – Ontslagen	01/04/15	0048187
12/09/16	Benoemingen – Ontslagen	04/10/16	0136696

SAMENSTELLING RAAD VAN BESTUUR

Naam	Beroep	Adres	Datum benoeming	Datum staatsblad en referentienummer
Vandenhoudt Frank	Bediende	Kapellekensbampd straat 37 3500 Hasselt	12/09/16	04/10/16-0136696
Butenaerts Paul	Gepensioneerd	Rechtestraat 10 3582 Koersel- Beringen	12/09/16	04/10/16-0136696
Claes Hilde	Bediende	Maastrichterstwg 84 3500 Hasselt	12/09/16	04/10/16-0136696
Claes Willy	Gepensioneerd	Berkenlaan 62 3500 Hasselt	12/09/16	04/10/16-0136696

Coonen Tony	Kaderlid	Maastrichterstwg 84 3500 Hasselt	12/09/16	04/10/16-0136696
Creemers Walter	Ambtenaar	Peter Aertsstraat 10 3920 Lommel	12/09/16	04/10/16-0136696
Deneucker Danny	Schepen	Groenendaal 4A 3840 Borgloon	12/09/16	04/10/16-0136696
Ghijssens Armand	Bediende	Herkenrodesingel 19 B bus 2 3500 Hasselt	12/09/16	04/10/16-0136696
Lieten Ingrid	Directeur	Nieuwe Hazendansweg 13 3520 Zonhoven	12/09/16	04/10/16-0136696
Carlier Birgitt	Bediende	Veldstraat 10e 3560 Lummen	12/09/16	04/10/16-0136696
Peuskens Jean-Paul	Bediende	Rondestraat 3 3950 Bocholt	12/09/16	04/10/16-0136696
Swennen Guy	Schepen	Biezenweg 9 3740 Bilzen	12/09/16	04/10/16-0136696
Vanaken Peter	Bediende	Bessemerstraat 370 3620 Lanaken	12/09/16	04/10/16-0136696
Vanvelthoven Peter	Parlementslid	Kerkstraat 32A 3920 Lommel	12/09/16	04/10/16-0136696
Damen Stefan	Kaderlid	Oude Luikerbaan 112 3500 Hasselt	12/09/16	04/10/16-0136696
Vandenhove Ludwig	Deputé	Kommanderijstraat 3 3800 Sint-Truiden	12/09/16	04/10/16-0136696
Linsen Kelly	Bediende	Kolisheide 28 3910 Neerpelt	12/09/16	04/10/16-0136696

CONTROLEORGaan

KPMG Bedrijfsrevisoren
Luchthaven Brussel Nationaal 1K
1930 Zaventem

2. Balans en resultatenrekening van elke component.

Organisatie Socialistische Partij VZW, afgekort OSP VZW

Jaarrekening per 31/12/2017

I. BALANS

ACTIVA

VASTE ACTIVA

I. OPRICHTINGSKOSTEN

II. IMMATERIELE VASTE ACTIVA

III. MATERIELE VASTE ACTIVA

- A. Terreinen en gebouwen
- B. Installaties, machines en uitrusting
- C. Meubilair en rollend materieel
- D. Leasing en soortgelijke rechten
- E. Overige materiële vaste activa
- F. Activa in aanbouw en vooruitbetalingen

IV. FINANCIËLE VASTE ACTIVA

VLOTTENDE ACTIVA

V. VORDERINGEN OP MEER DAN EEN JAAR

- A. Handelsvorderingen
- B. Overige vorderingen

VI. VOORRADEN EN BESTELLINGEN IN UITVOERING

VII. VORDERINGEN OP TEN HOOGSTE EEN JAAR

- A. Vorderingen uit gewone werking
- B. Overige vorderingen

VIII. GELDBELEGGINGEN

IX. LIQUIDE MIDDELEN

X. OVERLOPENDE REKENINGEN

TOTAAL DER ACTIVA

	Boekjaar N	Boekjaar N-1
	959.299,25	1.096.993,53
I. OPRICHTINGSKOSTEN	0,00	0,00
II. IMMATERIELE VASTE ACTIVA	51.085,47	60.875,10
III. MATERIELE VASTE ACTIVA		
A. Terreinen en gebouwen	847.083,97	966.495,31
B. Installaties, machines en uitrusting	49.188,49	55.697,69
C. Meubilair en rollend materieel	10.642,16	12.626,27
D. Leasing en soortgelijke rechten	0,00	0,00
E. Overige materiële vaste activa	0,00	0,00
F. Activa in aanbouw en vooruitbetalingen	0,00	0,00
IV. FINANCIËLE VASTE ACTIVA	1.299,16	1.299,16
VLOTTENDE ACTIVA	8.771.851,68	8.056.551,28
V. VORDERINGEN OP MEER DAN EEN JAAR		
A. Handelsvorderingen	0,00	0,00
B. Overige vorderingen	0,00	0,00
VI. VOORRADEN EN BESTELLINGEN IN UITVOERING	0,00	0,00
VII. VORDERINGEN OP TEN HOOGSTE EEN JAAR		
A. Vorderingen uit gewone werking	147.087,14	126.990,82
B. Overige vorderingen	41.029,60	66.787,89
VIII. GELDBELEGGINGEN	5.882.146,93	5.842.058,72
IX. LIQUIDE MIDDELEN	2.569.647,60	1.889.774,18
X. OVERLOPENDE REKENINGEN	131.940,41	130.939,67
TOTAAL DER ACTIVA	9.731.150,93	9.153.544,81

sp.a
Financieel Verslag
Boekjaar 2017

PASSIVA

	Boekjaar N	Boekjaar N-1
EIGEN VERMOGEN	6.589.189,79	6.391.331,34
I. MAATSCHAPPELIJK FONDS EN RESERVES	0,00	0,00
II. HERWAARDERINGSMEERWAARDEN	123.946,76	123.946,76
III. OVERGEDRAGEN RESULTAAT :		
overgedragen winst (+)	(+) 6.465.243,03	6.267.384,58
overgedragen verlies (-)	(-)	
IV. KAPITAALSUBSIDIES	0,00	0,00
VOORZIENINGEN EN UITGESTELDE BELASTINGEN	2.533.340,44	2.138.340,44
V.A. VOORZIENINGEN VOOR RISICO'S EN KOSTEN		
A. Voorzieningen voor verkiezingspropaganda	2.210.446,92	1.840.446,92
B. Voorzieningen voor pensioenen en soortgelijke verplichtingen	0,00	0,00
C. Voorzieningen voor grote herstellings- en onderhoudswerken	0,00	0,00
D. Voorzieningen voor overige risico's en kosten	322.893,52	297.893,52
V.B. UITGESTELDE BELASTINGEN		
SCHULDEN	608.620,70	623.873,03
VI. SCHULDEN OP MEER DAN EEN JAAR		
A. Financiële schulden		
1. Kredietinstellingen	0,00	0,00
2. Leasingschulden en soortgelijke	0,00	0,00
3. Overige leningen	0,00	0,00
B. Schulden uit gewone werking	0,00	0,00
C. Overige schulden	0,00	0,00
VII. SCHULDEN OP TEN HOOGSTE EEN JAAR		
A. Schulden op meer dan één jaar die binnen het jaar vervallen	0,00	0,00
B. Financiële schulden		
1. Kredietinstellingen	0,00	0,00
2. Overige schulden	0,00	0,00
C. Schulden uit gewone werking	302.662,88	303.250,20
D. Schulden met betrekking tot belastingen, bezoldigingen en sociale lasten		
1. Belastingen	0,00	1.906,59
2. Bezoldigingen en sociale lasten	305.882,82	318.888,52
E. Overige schulden	0,00	0,00
VIII. OVERLOPENDE REKENINGEN	75,00	-172,28
TOTAAL DER PASSIVA	9.731.150,93	9.153.544,81

2. RESULTATENREKENING

I. OPBRENGSTEN UIT DE GEWONE WERKING

- A. Belgische overheidsbijdragen
 B. Andere bijdragen
 0. Geconsolideerde verbonden entiteiten
 1. Niet geconsolideerde verbonden entiteiten
 2. Mandatarissen
 3. Andere
 C. Lidgelden
 D. Opbrengsten uit het onroerend vermogen
 E. Opbrengsten van manifestaties, publicaties en reclame
 F. Giften, schenkingen of legaten van natuurlijke personen
 G. Diverse opbrengsten

II. KOSTEN VOOR DE GEWONE WERKING

- A I. Voorraden en werken in uitvoering
 1. Inkopen
 2. Wijziging in de voorraad en bestellingen in uitvoering
 II. Dotaties
 0. Geconsolideerde verbonden entiteiten
 1. Niet geconsolideerde verbonden entiteiten
 2. Mandatarissen
 3. Andere
 B. Diensten en diverse goederen
 1. Huisvestingskosten
 2. Administratie en beheer
 3. Publicaties
 4. Reclame, propaganda en vergaderingen,
 inbegrepen de verkiezingskosten
 5. Diverse kosten
 C. Personeelskosten
 D. Afschrijvingen en waardeverminderingen op oprichtingskosten,
 immateriële en materiële vaste activa
 E. Waardeverminderingen op voorraden en vorderingen uit de
 gewone werking
 F. Voorzieningen voor risico's en kosten (toevoegingen +,
 bestedingen -, terugnemingen -)
 G. Andere kosten voor de gewone werking
 H. Geactiveerde kosten

 III. RESULTAAT UIT DE GEWONE WERKING
 VÓÓR FINANCIËEL RESULTAAT

	Boekjaar N	Boekjaar N-1
	5.696.149,93	5.941.628,09
A. Belgische overheidsbijdragen	4.095.641,70	3.961.244,46
B. Andere bijdragen	1.149.176,04	1.149.176,04
0. Geconsolideerde verbonden entiteiten	1.149.176,04	1.149.176,04
1. Niet geconsolideerde verbonden entiteiten	0,00	0,00
2. Mandatarissen	0,00	0,00
3. Andere	0,00	0,00
C. Lidgelden	0,00	0,00
D. Opbrengsten uit het onroerend vermogen	0,00	0,00
E. Opbrengsten van manifestaties, publicaties en reclame	3.405,00	23.122,80
F. Giften, schenkingen of legaten van natuurlijke personen	0,00	0,00
G. Diverse opbrengsten	447.927,19	808.084,79
	5.514.292,18	6.064.332,47
A I. Voorraden en werken in uitvoering	41.368,90	55.323,34
1. Inkopen	41.368,90	55.323,34
2. Wijziging in de voorraad en bestellingen in uitvoering	0,00	0,00
II. Dotaties	304.693,94	265.620,13
0. Geconsolideerde verbonden entiteiten	0,00	0,00
1. Niet geconsolideerde verbonden entiteiten	238.000,00	244.000,00
2. Mandatarissen	0,00	0,00
3. Andere	66.693,94	21.620,13
B. Diensten en diverse goederen	2.026.117,98	1.913.996,11
1. Huisvestingskosten	216.316,03	199.882,73
2. Administratie en beheer	910.661,14	831.852,01
3. Publicaties	294.193,69	378.000,81
4. Reclame, propaganda en vergaderingen, inbegrepen de verkiezingskosten	604.947,12	497.478,51
5. Diverse kosten	0,00	6.782,05
C. Personeelskosten	2.489.862,74	3.173.560,69
D. Afschrijvingen en waardeverminderingen op oprichtingskosten, immateriële en materiële vaste activa	185.956,35	187.954,25
E. Waardeverminderingen op voorraden en vorderingen uit de gewone werking	0,00	0,00
F. Voorzieningen voor risico's en kosten (toevoegingen +, bestedingen -, terugnemingen -)	395.000,00	395.000,00
G. Andere kosten voor de gewone werking	71.292,27	72.877,95
H. Geactiveerde kosten	0,00	0,00
	181.857,75	-122.704,38

(-)

sp.a
Financieel Verslag
Boekjaar 2017

RESULTATENREKENING (vervolg)

	Boekjaar N	Boekjaar N-1
IV. FINANCIËLE OPBRENGSTEN	20.470,11	17.503,47
A. Opbrengsten uit financiële vaste activa	0,00	0,00
B. Opbrengsten uit vlottende activa	20.470,11	17.503,47
C. Overige financiële opbrengsten	0,00	0,00
V. FINANCIËLE KOSTEN	969,98	888,69
A. Kosten van schulden	0,00	0,00
B. Waardeverminderingen op vlottende activa andere dan bedoeld onder II E	0,00	0,00
C. Overige financiële kosten	969,98	888,69
VI. RESULTAAT UIT DE GEWONE WERKING NA FINANCIËEL RESULTAAT	201.357,88	-106.089,60
VII. UITZONDERLIJKE OPBRENGSTEN	0,00	1.471,82
VIII. UITZONDERLIJKE KOSTEN	3.499,43	2.173,22
IX. BELASTINGEN OP HET RESULTAAT (+) (-)	0,00	0,00
X. RESULTAAT VAN HET BOEKJAAR (+)/(-)	197.858,45	-106.791,00

sp.a FVER

Jaarrekening per 31/12/2017

I. BALANS

ACTIVA

VASTE ACTIVA

I. OPRICHTINGSKOSTEN

II. IMMATERIELE VASTE ACTIVA

III. MATERIELE VASTE ACTIVA

- A. Terreinen en gebouwen
- B. Installaties, machines en uitrusting
- C. Meubilair en rollend materieel
- D. Leasing en soortgelijke rechten
- E. Overige materiële vaste activa
- F. Activa in aanbouw en vooruitbetalingen

IV. FINANCIËLE VASTE ACTIVA

VLOTTENDE ACTIVA

V. VORDERINGEN OP MEER DAN EEN JAAR

- A. Handelsvorderingen
- B. Overige vorderingen

VI. VOORRADEN EN BESTELLINGEN IN UITVOERING

VII. VORDERINGEN OP TEN HOOGSTE EEN JAAR

- A. Vorderingen uit gewone werking
- B. Overige vorderingen

VIII. GELDBELEGGINGEN

IX. LIQUIDE MIDDELEN

X. OVERLOPENDE REKENINGEN

TOTAAL DER ACTIVA

	Boekjaar N	Boekjaar N-1
	0,00	0,00
I. OPRICHTINGSKOSTEN	0,00	0,00
II. IMMATERIELE VASTE ACTIVA	0,00	0,00
III. MATERIELE VASTE ACTIVA		
A. Terreinen en gebouwen	0,00	0,00
B. Installaties, machines en uitrusting	0,00	0,00
C. Meubilair en rollend materieel	0,00	0,00
D. Leasing en soortgelijke rechten	0,00	0,00
E. Overige materiële vaste activa	0,00	0,00
F. Activa in aanbouw en vooruitbetalingen	0,00	0,00
IV. FINANCIËLE VASTE ACTIVA	0,00	0,00
VLOTTENDE ACTIVA	544.738,48	650.500,87
V. VORDERINGEN OP MEER DAN EEN JAAR		
A. Handelsvorderingen	0,00	0,00
B. Overige vorderingen	0,00	0,00
VI. VOORRADEN EN BESTELLINGEN IN UITVOERING	0,00	0,00
VII. VORDERINGEN OP TEN HOOGSTE EEN JAAR		
A. Vorderingen uit gewone werking	0,00	0,00
B. Overige vorderingen	28.146,11	35.650,24
VIII. GELDBELEGGINGEN	399.017,14	398.621,24
IX. LIQUIDE MIDDELEN	101.052,18	216.105,43
X. OVERLOPENDE REKENINGEN	16.523,05	123,96
TOTAAL DER ACTIVA	544.738,48	650.500,87

sp.a
Financieel Verslag
Boekjaar 2017

PASSIVA

	Boekjaar N	Boekjaar N-1
EIGEN VERMOGEN	541.985,70	650.500,87
I. MAATSCHAPPELIJK FONDS EN RESERVES	0,00	0,00
II. HERWAARDERINGSMEERWAARDEN	0,00	0,00
III. OVERGEDRAGEN RESULTAAT :		
overgedragen winst (+)	(+) 541.985,70	650.500,87
overgedragen verlies (-)	(-)	
IV. KAPITAALSUBSIDIES	0,00	0,00
VOORZIENINGEN EN UITGESTELDE BELASTINGEN	0,00	0,00
V.A. VOORZIENINGEN VOOR RISICO'S EN KOSTEN		
A. Voorzieningen voor verkiezingspropaganda	0,00	0,00
B. Voorzieningen voor pensioenen en soortgelijke verplichtingen	0,00	0,00
C. Voorzieningen voor grote herstellings- en onderhoudswerken	0,00	0,00
D. Voorzieningen voor overige risico's en kosten	0,00	0,00
V.B. UITGESTELDE BELASTINGEN		
SCHULDEN	2.752,78	0,00
VI. SCHULDEN OP MEER DAN EEN JAAR		
A. Financiële schulden		
1. Kredietinstellingen	0,00	0,00
2. Leasingschulden en soortgelijke	0,00	0,00
3. Overige leningen	0,00	0,00
B. Schulden uit gewone werking	0,00	0,00
C. Overige schulden	0,00	0,00
VII. SCHULDEN OP TEN HOOGSTE EEN JAAR		
A. Schulden op meer dan één jaar die binnen het jaar vervallen	0,00	0,00
B. Financiële schulden		
1. Kredietinstellingen	0,00	0,00
2. Overige schulden	0,00	0,00
C. Schulden uit gewone werking	0,00	0,00
D. Schulden met betrekking tot belastingen, bezoldigingen en sociale lasten		
1. Belastingen	0,00	0,00
2. Bezoldigingen en sociale lasten	0,00	0,00
E. Overige schulden	0,00	0,00
VIII. OVERLOPENDE REKENINGEN	2.752,78	0,00
TOTAAL DER PASSIVA	544.738,48	650.500,87

2. RESULTATENREKENING

I. OPBRENGSTEN UIT DE GEWONE WERKING

- A. Belgische overheidsbijdragen
- B. Andere bijdragen
 - 0. Geconsolideerde verbonden entiteiten
 - 1. Niet geconsolideerde verbonden entiteiten
 - 2. Mandatarissen
 - 3. Andere
- C. Lidgelden
- D. Opbrengsten uit het onroerend vermogen
- E. Opbrengsten van manifestaties, publicaties en reclame
- F. Giften, schenkingen of legaten van natuurlijke personen
- G. Diverse opbrengsten

II. KOSTEN VOOR DE GEWONE WERKING

- A I. Voorraden en werken in uitvoering
 - 1. Inkopen
 - 2. Wijziging in de voorraad en bestellingen in uitvoering
- II. Dotaties
 - 0. Geconsolideerde verbonden entiteiten
 - 1. Niet geconsolideerde verbonden entiteiten
 - 2. Mandatarissen
 - 3. Andere
- B. Diensten en diverse goederen
 - 1. Huisvestingskosten
 - 2. Administratie en beheer
 - 3. Publicaties
 - 4. Reclame, propaganda en vergaderingen, inbegrepen de verkiezingskosten
 - 5. Diverse kosten
- C. Personeelskosten
- D. Afschrijvingen en waardeverminderingen op oprichtingskosten, immateriële en materiële vaste activa
- E. Waardeverminderingen op voorraden en vorderingen uit de gewone werking
- F. Voorzieningen voor risico's en kosten (toevoegingen +, bestedingen -, terugnemingen -)
- G. Andere kosten voor de gewone werking
- H. Geactiveerde kosten

III. RESULTAAT UIT DE GEWONE WERKING
VÓÓR FINANCIËEL RESULTAAT

	Boekjaar N	Boekjaar N-1
	93.000,41	94.307,92
A. Belgische overheidsbijdragen	0,00	0,00
B. Andere bijdragen	8.960,12	6.930,12
0. Geconsolideerde verbonden entiteiten	0,00	0,00
1. Niet geconsolideerde verbonden entiteiten	0,00	0,00
2. Mandatarissen	8.960,12	6.930,12
3. Andere	0,00	0,00
C. Lidgelden	84.040,29	87.377,80
D. Opbrengsten uit het onroerend vermogen	0,00	0,00
E. Opbrengsten van manifestaties, publicaties en reclame	0,00	0,00
F. Giften, schenkingen of legaten van natuurlijke personen	0,00	0,00
G. Diverse opbrengsten	0,00	0,00
	201.513,15	207.746,67
A I. Voorraden en werken in uitvoering	0,00	0,00
1. Inkopen	0,00	0,00
2. Wijziging in de voorraad en bestellingen in uitvoering	0,00	0,00
II. Dotaties	0,00	0,00
0. Geconsolideerde verbonden entiteiten	0,00	0,00
1. Niet geconsolideerde verbonden entiteiten	0,00	0,00
2. Mandatarissen	0,00	0,00
3. Andere	0,00	0,00
B. Diensten en diverse goederen	201.396,60	207.636,60
1. Huisvestingskosten	0,00	0,00
2. Administratie en beheer	201.396,60	207.636,60
3. Publicaties	0,00	0,00
4. Reclame, propaganda en vergaderingen, inbegrepen de verkiezingskosten	0,00	0,00
5. Diverse kosten	0,00	0,00
C. Personeelskosten	0,00	0,00
D. Afschrijvingen en waardeverminderingen op oprichtingskosten, immateriële en materiële vaste activa	0,00	0,00
E. Waardeverminderingen op voorraden en vorderingen uit de gewone werking	0,00	0,00
F. Voorzieningen voor risico's en kosten (toevoegingen +, bestedingen -, terugnemingen -)	0,00	0,00
G. Andere kosten voor de gewone werking	116,55	110,07
H. Geactiveerde kosten	0,00	0,00
	-108.512,74	-113.438,75

(-)

sp.a
Financieel Verslag
Boekjaar 2017

RESULTATENREKENING (vervolg)

	Boekjaar N	Boekjaar N-1
IV. FINANCIËLE OPBRENGSTEN	388,49	733,82
A. Opbrengsten uit financiële vaste activa	0,00	0,00
B. Opbrengsten uit vlottende activa	388,49	733,82
C. Overige financiële opbrengsten	0,00	0,00
V. FINANCIËLE KOSTEN	390,92	412,27
A. Kosten van schulden	0,00	0,00
B. Waardeverminderingen op vlottende activa andere dan bedoeld onder II E	0,00	0,00
C. Overige financiële kosten	390,92	412,27
VI. RESULTAAT UIT DE GEWONE WERKING NA FINANCIËEL RESULTAAT	-108.515,17	-113.117,20
VII. UITZONDERLIJKE OPBRENGSTEN	0,00	0,00
VIII. UITZONDERLIJKE KOSTEN	0,00	0,00
IX. BELASTINGEN OP HET RESULTAAT (+) (-)	0,00	0,00
X. RESULTAAT VAN HET BOEKJAAR (+)/(-)	-108.515,17	-113.117,20

<i>sp.a fractie Vlaams Parlement FVER</i>

Jaarrekening per 31/12/2017

1. BALANS

ACTIVA

VASTE ACTIVA

I. OPRICHTINGSKOSTEN

II. IMMATERIELE VASTE ACTIVA

III. MATERIELE VASTE ACTIVA

- A. Terreinen en gebouwen
- B. Installaties, machines en uitrusting
- C. Meubilair en rollend materieel
- D. Leasing en soortgelijke rechten
- E. Overige materiële vaste activa
- F. Activa in aanbouw en vooruitbetalingen

IV. FINANCIËLE VASTE ACTIVA

VLOTTENDE ACTIVA

V. VORDERINGEN OP MEER DAN EEN JAAR

- A. Handelsvorderingen
- B. Overige vorderingen

VI. VOORRADEN EN BESTELLINGEN IN UITVOERING

VII. VORDERINGEN OP TEN HOOGSTE EEN JAAR

- A. Vorderingen uit gewone werking
- B. Overige vorderingen

VIII. GELDBELEGGINGEN

IX. LIQUIDE MIDDELEN

X. OVERLOPENDE REKENINGEN

TOTAAL DER ACTIVA

	Boekjaar N	Boekjaar N-1
	0,00	0,00
I. OPRICHTINGSKOSTEN	0,00	0,00
II. IMMATERIELE VASTE ACTIVA	0,00	0,00
III. MATERIELE VASTE ACTIVA		
A. Terreinen en gebouwen	0,00	0,00
B. Installaties, machines en uitrusting	0,00	0,00
C. Meubilair en rollend materieel	0,00	0,00
D. Leasing en soortgelijke rechten	0,00	0,00
E. Overige materiële vaste activa	0,00	0,00
F. Activa in aanbouw en vooruitbetalingen	0,00	0,00
IV. FINANCIËLE VASTE ACTIVA	0,00	0,00
VLOTTENDE ACTIVA	382.979,06	312.346,53
V. VORDERINGEN OP MEER DAN EEN JAAR		
A. Handelsvorderingen	0,00	0,00
B. Overige vorderingen	0,00	0,00
VI. VOORRADEN EN BESTELLINGEN IN UITVOERING	0,00	0,00
VII. VORDERINGEN OP TEN HOOGSTE EEN JAAR		
A. Vorderingen uit gewone werking	0,00	0,00
B. Overige vorderingen	0,00	0,00
VIII. GELDBELEGGINGEN	0,00	0,00
IX. LIQUIDE MIDDELEN	382.718,48	312.242,11
X. OVERLOPENDE REKENINGEN	260,58	104,42
TOTAAL DER ACTIVA	382.979,06	312.346,53

sp.a
Financieel Verslag
Boekjaar 2017

PASSIVA

	Boekjaar N	Boekjaar N-1
EIGEN VERMOGEN	342.434,38	271.945,11
I. MAATSCHAPPELIJK FONDS EN RESERVES	0,00	0,00
II. HERWAARDERINGSMEERWAARDEN	0,00	0,00
III. OVERGEDRAGEN RESULTAAT :		
overgedragen winst (+)	(+) 342.434,38	271.945,11
overgedragen verlies (-)	(-)	
IV. KAPITAALSUBSIDIES	0,00	0,00
VOORZIENINGEN EN UITGESTELDE BELASTINGEN	0,00	0,00
V.A. VOORZIENINGEN VOOR RISICO'S EN KOSTEN		
A. Voorzieningen voor verkiezingspropaganda	0,00	0,00
B. Voorzieningen voor pensioenen en soortgelijke verplichtingen	0,00	0,00
C. Voorzieningen voor grote herstellings- en onderhoudswerken	0,00	0,00
D. Voorzieningen voor overige risico's en kosten	0,00	0,00
V.B. UITGESTELDE BELASTINGEN		
SCHULDEN	40.544,68	40.401,42
VI. SCHULDEN OP MEER DAN EEN JAAR		
A. Financiële schulden		
1. Kredietinstellingen	0,00	0,00
2. Leasingschulden en soortgelijke	0,00	0,00
3. Overige leningen	0,00	0,00
B. Schulden uit gewone werking	0,00	0,00
C. Overige schulden	0,00	0,00
VII. SCHULDEN OP TEN HOOGSTE EEN JAAR		
A. Schulden op meer dan één jaar die binnen het jaar vervallen	0,00	0,00
B. Financiële schulden		
1. Kredietinstellingen	0,00	0,00
2. Overige schulden	0,00	0,00
C. Schulden uit gewone werking	1.704,68	1.561,42
D. Schulden met betrekking tot belastingen, bezoldigingen en sociale lasten		
1. Belastingen	0,00	0,00
2. Bezoldigingen en sociale lasten	0,00	0,00
E. Overige schulden	38.840,00	38.840,00
VIII. OVERLOPENDE REKENINGEN	0,00	0,00
TOTAAL DER PASSIVA	382.979,06	312.346,53

2. RESULTATENREKENING

I. OPBRENGSTEN UIT DE GEWONE WERKING

- A. Belgische overheidsbijdragen
- B. Andere bijdragen
 - 0. Geconsolideerde verbonden entiteiten
 - 1. Niet geconsolideerde verbonden entiteiten
 - 2. Mandatarissen
 - 3. Andere
- C. Lidgelden
- D. Opbrengsten uit het onroerend vermogen
- E. Opbrengsten van manifestaties, publicaties en reclame
- F. Giften, schenkingen of legaten van natuurlijke personen
- G. Diverse opbrengsten

II. KOSTEN VOOR DE GEWONE WERKING

- A I. Voorraden en werken in uitvoering
 - 1. Inkopen
 - 2. Wijziging in de voorraad en bestellingen in uitvoering
- II. Dotaties
 - 0. Geconsolideerde verbonden entiteiten
 - 1. Niet geconsolideerde verbonden entiteiten
 - 2. Mandatarissen
 - 3. Andere
- B. Diensten en diverse goederen
 - 1. Huisvestingskosten
 - 2. Administratie en beheer
 - 3. Publicaties
 - 4. Reclame, propaganda en vergaderingen, inbegrepen de verkiezingskosten
 - 5. Diverse kosten
- C. Personeelskosten
- D. Afschrijvingen en waardeverminderingen op oprichtingskosten, immateriële en materiële vaste activa
- E. Waardeverminderingen op voorraden en vorderingen uit de gewone werking
- F. Voorzieningen voor risico's en kosten (toevoegingen +, bestedingen -, terugnemingen -)
- G. Andere kosten voor de gewone werking
- H. Geactiveerde kosten

III. RESULTAAT UIT DE GEWONE WERKING
VÓÓR FINANCIËEL RESULTAAT

	Boekjaar N	Boekjaar N-1
	569.728,64	558.152,22
A. Belgische overheidsbijdragen	569.318,70	558.152,22
B. Andere bijdragen	0,00	0,00
0. Geconsolideerde verbonden entiteiten	0,00	0,00
1. Niet geconsolideerde verbonden entiteiten	0,00	0,00
2. Mandatarissen	0,00	0,00
3. Andere	0,00	0,00
C. Lidgelden	0,00	0,00
D. Opbrengsten uit het onroerend vermogen	0,00	0,00
E. Opbrengsten van manifestaties, publicaties en reclame	409,94	0,00
F. Giften, schenkingen of legaten van natuurlijke personen	0,00	0,00
G. Diverse opbrengsten	0,00	0,00
	499.223,37	496.587,53
A I. Voorraden en werken in uitvoering	0,00	0,00
1. Inkopen	0,00	0,00
2. Wijziging in de voorraad en bestellingen in uitvoering	0,00	0,00
II. Dotaties	466.080,00	466.080,00
0. Geconsolideerde verbonden entiteiten	0,00	0,00
1. Niet geconsolideerde verbonden entiteiten	0,00	0,00
2. Mandatarissen	0,00	0,00
3. Andere	466.080,00	466.080,00
B. Diensten en diverse goederen	31.724,93	30.507,53
1. Huisvestingskosten	0,00	0,00
2. Administratie en beheer	28.426,55	29.745,90
3. Publicaties	0,00	0,00
4. Reclame, propaganda en vergaderingen, inbegrepen de verkiezingskosten	3.298,38	761,63
5. Diverse kosten	0,00	0,00
C. Personeelskosten	1.418,44	0,00
D. Afschrijvingen en waardeverminderingen op oprichtingskosten, immateriële en materiële vaste activa	0,00	0,00
E. Waardeverminderingen op voorraden en vorderingen uit de gewone werking	0,00	0,00
F. Voorzieningen voor risico's en kosten (toevoegingen +, bestedingen -, terugnemingen -)	0,00	0,00
G. Andere kosten voor de gewone werking	0,00	0,00
H. Geactiveerde kosten	0,00	0,00
	70.505,27	61.564,69

(-)

sp.a
Financieel Verslag
Boekjaar 2017

RESULTATENREKENING (vervolg)

	Boekjaar N	Boekjaar N-1
IV. FINANCIËLE OPBRENGSTEN	0,00	0,00
A. Opbrengsten uit financiële vaste activa	0,00	0,00
B. Opbrengsten uit vlottende activa	0,00	0,00
C. Overige financiële opbrengsten	0,00	0,00
V. FINANCIËLE KOSTEN	16,00	106,75
A. Kosten van schulden	0,00	0,00
B. Waardeverminderingen op vlottende activa andere dan bedoeld onder II E	0,00	0,00
C. Overige financiële kosten	16,00	106,75
VI. RESULTAAT UIT DE GEWONE WERKING NA FINANCIËEL RESULTAAT	70.489,27	61.457,94
VII. UITZONDERLIJKE OPBRENGSTEN	0,00	0,00
VIII. UITZONDERLIJKE KOSTEN	0,00	0,00
IX. BELASTINGEN OP HET RESULTAAT (+) (-)	0,00	0,00
X. RESULTAAT VAN HET BOEKJAAR (+)/(-)	70.489,27	61.457,94

<i>sp.a fractie Kamer van Volksvertegenwoordigers FVER</i>
--

Jaarrekening per 31/12/2017

1. BALANS

ACTIVA

	Boekjaar N	Boekjaar N-1
VASTE ACTIVA	-0,04	-0,04
I. OPRICHTINGSKOSTEN	0,00	0,00
II. IMMATERIELE VASTE ACTIVA	0,00	0,00
III. MATERIELE VASTE ACTIVA		
A. Terreinen en gebouwen	0,00	0,00
B. Installaties, machines en uitrusting	0,00	0,00
C. Meubilair en rollend materieel	-0,04	-0,04
D. Leasing en soortgelijke rechten	0,00	0,00
E. Overige materiële vaste activa	0,00	0,00
F. Activa in aanbouw en vooruitbetalingen	0,00	0,00
IV. FINANCIELE VASTE ACTIVA	0,00	0,00
VLOTTENDE ACTIVA	502.894,21	375.591,38
V. VORDERINGEN OP MEER DAN EEN JAAR		
A. Handelsvorderingen	0,00	0,00
B. Overige vorderingen	0,00	0,00
VI. VOORRADEN EN BESTELLINGEN IN UITVOERING	0,00	0,00
VII. VORDERINGEN OP TEN HOOGSTE EEN JAAR		
A. Vorderingen uit gewone werking	0,00	0,00
B. Overige vorderingen	0,00	0,00
VIII. GELDBELEGGINGEN	15.295,98	15.299,04
IX. LIQUIDE MIDDELEN	486.999,18	360.190,46
X. OVERLOPENDE REKENINGEN	599,05	101,88
TOTAAL DER ACTIVA	502.894,17	375.591,34

sp.a
Financieel Verslag
Boekjaar 2017

PASSIVA

	Boekjaar N	Boekjaar N-1
EIGEN VERMOGEN	498.721,89	370.478,42
I. MAATSCHAPPELIJK FONDS EN RESERVES	0,00	0,00
II. HERWAARDERINGSMEERWAARDEN	0,00	0,00
III. OVERGEDRAGEN RESULTAAT :		
overgedragen winst (+)	(+) 498.721,89	370.478,42
overgedragen verlies (-)	(-)	
IV. KAPITAALSUBSIDIES	0,00	0,00
VOORZIENINGEN EN UITGESTELDE BELASTINGEN	0,00	0,00
V.A. VOORZIENINGEN VOOR RISICO'S EN KOSTEN		
A. Voorzieningen voor verkiezingspropaganda	0,00	0,00
B. Voorzieningen voor pensioenen en soortgelijke verplichtingen	0,00	0,00
C. Voorzieningen voor grote herstellings- en onderhoudswerken	0,00	0,00
D. Voorzieningen voor overige risico's en kosten	0,00	0,00
V.B. UITGESTELDE BELASTINGEN		
SCHULDEN	4.172,28	5.112,92
VI. SCHULDEN OP MEER DAN EEN JAAR		
A. Financiële schulden		
1. Kredietinstellingen	0,00	0,00
2. Leasingschulden en soortgelijke	0,00	0,00
3. Overige leningen	0,00	0,00
B. Schulden uit gewone werking	0,00	0,00
C. Overige schulden	0,00	0,00
VII. SCHULDEN OP TEN HOOGSTE EEN JAAR		
A. Schulden op meer dan één jaar die binnen het jaar vervallen	0,00	0,00
B. Financiële schulden		
1. Kredietinstellingen	0,00	0,00
2. Overige schulden	0,00	0,00
C. Schulden uit gewone werking	4.064,46	5.038,48
D. Schulden met betrekking tot belastingen, bezoldigingen en sociale lasten		
1. Belastingen	0,00	0,00
2. Bezoldigingen en sociale lasten	0,00	0,00
E. Overige schulden	105,50	0,00
VIII. OVERLOPENDE REKENINGEN	2,32	74,44
TOTAAL DER PASSIVA	502.894,17	375.591,34

2. RESULTATENREKENING

	Boekjaar N	Boekjaar N-1
I. OPBRENGSTEN UIT DE GEWONE WERKING	808.273,11	794.241,24
A. Belgische overheidsbijdragen	808.051,40	794.241,24
B. Andere bijdragen	0,00	0,00
0. Geconsolideerde verbonden entiteiten	0,00	0,00
1. Niet geconsolideerde verbonden entiteiten	0,00	0,00
2. Mandatarissen	0,00	0,00
3. Andere	0,00	0,00
C. Lidgelden	0,00	0,00
D. Opbrengsten uit het onroerend vermogen	0,00	0,00
E. Opbrengsten van manifestaties, publicaties en reclame	221,71	0,00
F. Giften, schenkingen of legaten van natuurlijke personen	0,00	0,00
G. Diverse opbrengsten	0,00	0,00
II. KOSTEN VOOR DE GEWONE WERKING	680.616,40	733.900,59
A I. Voorraden en werken in uitvoering	0,00	0,00
1. Inkopen	0,00	0,00
2. Wijziging in de voorraad en bestellingen in uitvoering	0,00	0,00
II. Dotaties	629.096,04	629.096,04
0. Geconsolideerde verbonden entiteiten	0,00	0,00
1. Niet geconsolideerde verbonden entiteiten	0,00	0,00
2. Mandatarissen	0,00	0,00
3. Andere	629.096,04	629.096,04
B. Diensten en diverse goederen	51.466,16	104.621,24
1. Huisvestingskosten	0,00	0,00
2. Administratie en beheer	46.390,55	102.049,51
3. Publicaties	0,00	0,00
4. Reclame, propaganda en vergaderingen, inbegrepen de verkiezingskosten	5.075,61	2.571,73
5. Diverse kosten	0,00	0,00
C. Personeelskosten	0,00	120,00
D. Afschrijvingen en waardeverminderingen op oprichtingskosten, immateriële en materiële vaste activa	0,00	0,00
E. Waardeverminderingen op voorraden en vorderingen uit de gewone werking	0,00	0,00
F. Voorzicningen voor risico's en kosten (toevoegingen +, bestedingen -, terugnemingen -)	0,00	0,00
G. Andere kosten voor de gewone werking	54,20	63,31
H. Geactiveerde kosten	0,00	0,00
(-)		
III. RESULTAAT UIT DE GEWONE WERKING	127.656,71	60.340,65
VÓÓR FINANCIËEL RESULTAAT		

sp.a
Financieel Verslag
Boekjaar 2017

RESULTATENREKENING (vervolg)

	Boekjaar N	Boekjaar N-1
IV. FINANCIËLE OPBRENGSTEN	360,26	413,35
A. Opbrengsten uit financiële vaste activa	0,00	0,00
B. Opbrengsten uit vlottende activa	360,26	413,35
C. Overige financiële opbrengsten	0,00	0,00
V. FINANCIËLE KOSTEN	18,00	99,60
A. Kosten van schulden	0,00	0,00
B. Waardeverminderingen op vlottende activa andere dan bedoeld onder II E	0,00	0,00
C. Overige financiële kosten	18,00	99,60
VI. RESULTAAT UIT DE GEWONE WERKING NA FINANCIËEL RESULTAAT	127.998,97	60.654,40
VII. UITZONDERLIJKE OPBRENGSTEN	244,50	0,00
VIII. UITZONDERLIJKE KOSTEN	0,00	0,00
IX. BELASTINGEN OP HET RESULTAAT (+) (-)	0,00	0,00
X. RESULTAAT VAN HET BOEKJAAR (+)/(-)	128.243,47	60.654,40

<i>sp.a fractie Senaat FVER</i>

Jaarrekening per 31/12/2017

1. BALANS

ACTIVA

	Boekjaar N	Boekjaar N-1
VASTE ACTIVA	300,01	450,01
I. OPRICHTINGSKOSTEN	0,00	0,00
II. IMMATERIELE VASTE ACTIVA	0,00	0,00
III. MATERIELE VASTE ACTIVA		
A. Terreinen en gebouwen	0,00	0,00
B. Installaties, machines en uitrusting	0,00	0,00
C. Meubilair en rollend materieel	300,01	450,01
D. Leasing en soortgelijke rechten	0,00	0,00
E. Overige materiële vaste activa	0,00	0,00
F. Activa in aanbouw en vooruitbetalingen	0,00	0,00
IV. FINANCIËLE VASTE ACTIVA	0,00	0,00
VLOTTENDE ACTIVA	35.138,48	13.619,84
V. VORDERINGEN OP MEER DAN EEN JAAR		
A. Handelsvorderingen	0,00	0,00
B. Overige vorderingen	0,00	0,00
VI. VOORRADEN EN BESTELLINGEN IN UITVOERING	0,00	0,00
VII. VORDERINGEN OP TEN HOOGSTE EEN JAAR		
A. Vorderingen uit gewone werking	525,00	0,00
B. Overige vorderingen	105,50	0,00
VIII. GELDBELEGGINGEN	0,00	0,00
IX. LIQUIDE MIDDELEN	34.507,98	13.619,84
X. OVERLOPENDE REKENINGEN	0,00	0,00
TOTAAL DER ACTIVA	35.438,49	14.069,85

sp.a
Financieel Verslag
Boekjaar 2017

PASSIVA

	Boekjaar N	Boekjaar N-1
EIGEN VERMOGEN	32.863,87	12.733,31
I. MAATSCHAPPELIJK FONDS EN RESERVES	0,00	0,00
II. HERWAARDERINGSMEERWAARDEN	0,00	0,00
III. OVERGEDRAGEN RESULTAAT :		
overgedragen winst (+)	(+) 32.863,87	12.733,31
overgedragen verlies (-)	(-)	
IV. KAPITAALSUBSIDIES	0,00	0,00
VOORZIENINGEN EN UITGESTELDE BELASTINGEN	0,00	0,00
V.A. VOORZIENINGEN VOOR RISICO'S EN KOSTEN		
A. Voorzieningen voor verkiezingspropaganda	0,00	0,00
B. Voorzieningen voor pensioenen en soortgelijke verplichtingen	0,00	0,00
C. Voorzieningen voor grote herstellings- en onderhoudswerken	0,00	0,00
D. Voorzieningen voor overige risico's en kosten	0,00	0,00
V.B. UITGESTELDE BELASTINGEN		
SCHULDEN	2.574,62	1.336,54
VI. SCHULDEN OP MEER DAN EEN JAAR		
A. Financiële schulden		
1. Kredietinstellingen	0,00	0,00
2. Leasingschulden en soortgelijke	0,00	0,00
3. Overige leningen	0,00	0,00
B. Schulden uit gewone werking	0,00	0,00
C. Overige schulden	0,00	0,00
VII. SCHULDEN OP TEN HOOGSTE EEN JAAR		
A. Schulden op meer dan één jaar die binnen het jaar vervallen	0,00	0,00
B. Financiële schulden		
1. Kredietinstellingen	0,00	0,00
2. Overige schulden	0,00	0,00
C. Schulden uit gewone werking	2.574,62	1.336,54
D. Schulden met betrekking tot belastingen, bezoldigingen en sociale lasten		
1. Belastingen	0,00	0,00
2. Bezoldigingen en sociale lasten	0,00	0,00
E. Overige schulden	0,00	0,00
VIII. OVERLOPENDE REKENINGEN	0,00	0,00
TOTAAL DER PASSIVA	35.438,49	14.069,85

2. RESULTATENREKENING

I. OPBRENGSTEN UIT DE GEWONE WERKING

- A. Belgische overheidsbijdragen
 B. Andere bijdragen
 0. Geconsolideerde verbonden entiteiten
 1. Niet geconsolideerde verbonden entiteiten
 2. Mandatarissen
 3. Andere
 C. Lidgelden
 D. Opbrengsten uit het onroerend vermogen
 E. Opbrengsten van manifestaties, publicaties en reclame
 F. Giften, schenkingen of legaten van natuurlijke personen
 G. Diverse opbrengsten

II. KOSTEN VOOR DE GEWONE WERKING

- A I. Voorraden en werken in uitvoering
 1. Inkopen
 2. Wijziging in de voorraad en bestellingen in uitvoering
 II. Dotaties
 0. Geconsolideerde verbonden entiteiten
 1. Niet geconsolideerde verbonden entiteiten
 2. Mandatarissen
 3. Andere
 B. Diensten en diverse goederen
 1. Huisvestingskosten
 2. Administratie en beheer
 3. Publicaties
 4. Reclame, propaganda en vergaderingen,
 inbegrepen de verkiezingskosten
 5. Diverse kosten
 C. Personeelskosten
 D. Afschrijvingen en waardeverminderingen op oprichtingskosten,
 immateriële en materiële vaste activa
 E. Waardeverminderingen op voorraden en vorderingen uit de
 gewone werking
 F. Voorzieningen voor risico's en kosten (toevoegingen +,
 bestedingen -, terugnemingen -)
 G. Andere kosten voor de gewone werking
 H. Geactiveerde kosten

III. RESULTAAT UIT DE GEWONE WERKING
VÓÓR FINANCIËEL RESULTAAT

	Boekjaar N	Boekjaar N-1
	116.533,25	172.410,38
A. Belgische overheidsbijdragen	111.390,12	170.287,68
B. Andere bijdragen	0,00	0,00
0. Geconsolideerde verbonden entiteiten	0,00	0,00
1. Niet geconsolideerde verbonden entiteiten	0,00	0,00
2. Mandatarissen	0,00	0,00
3. Andere	0,00	0,00
C. Lidgelden	0,00	0,00
D. Opbrengsten uit het onroerend vermogen	0,00	0,00
E. Opbrengsten van manifestaties, publicaties en reclame	0,00	0,00
F. Giften, schenkingen of legaten van natuurlijke personen	0,00	0,00
G. Diverse opbrengsten	5.143,13	2.122,70
	96.398,03	215.715,28
A I. Voorraden en werken in uitvoering	0,00	0,00
1. Inkopen	0,00	0,00
2. Wijziging in de voorraad en bestellingen in uitvoering	0,00	0,00
II. Dotaties	54.000,00	181.000,00
0. Geconsolideerde verbonden entiteiten	0,00	0,00
1. Niet geconsolideerde verbonden entiteiten	0,00	127.000,00
2. Mandatarissen	0,00	0,00
3. Andere	54.000,00	54.000,00
B. Diensten en diverse goederen	42.246,33	34.551,65
1. Huisvestingskosten	0,00	0,00
2. Administratie en beheer	38.722,27	31.728,06
3. Publicaties	1.870,00	0,00
4. Reclame, propaganda en vergaderingen, inbegrepen de verkiezingskosten	1.654,06	2.756,21
5. Diverse kosten	0,00	0,00
C. Personeelskosten	0,00	0,00
D. Afschrijvingen en waardeverminderingen op oprichtingskosten, immateriële en materiële vaste activa	150,00	150,00
E. Waardeverminderingen op voorraden en vorderingen uit de gewone werking	0,00	0,00
F. Voorzieningen voor risico's en kosten (toevoegingen +, bestedingen -, terugnemingen -)	0,00	0,00
G. Andere kosten voor de gewone werking	1,70	13,63
H. Geactiveerde kosten	0,00	0,00
	20.135,22	-43.304,90

RESULTATENREKENING (vervolg)

	Boekjaar N	Boekjaar N-1
IV. FINANCIËLE OPBRENGSTEN	11,34	90,81
A. Opbrengsten uit financiële vaste activa	0,00	0,00
B. Opbrengsten uit vlottende activa	11,34	90,81
C. Overige financiële opbrengsten	0,00	0,00
V. FINANCIËLE KOSTEN	16,00	16,00
A. Kosten van schulden	0,00	0,00
B. Waardeverminderingen op vlottende activa andere dan bedoeld onder II E	0,00	0,00
C. Overige financiële kosten	16,00	16,00
VI. RESULTAAT UIT DE GEWONE WERKING NA FINANCIËEL RESULTAAT	20.130,56	-43.230,09
VII. UITZONDERLIJKE OPBRENGSTEN	0,00	0,00
VIII. UITZONDERLIJKE KOSTEN	0,00	0,00
IX. BELASTINGEN OP HET RESULTAAT (+) (-)	0,00	0,00
X. RESULTAAT VAN HET BOEKJAAR (+)/(-)	20.130,56	-43.230,09

<i>sp.a fractie provincie Oost-Vlaanderen FVER</i>
--

Jaarrekening per 31/12/2017

1. BALANS

ACTIVA

VASTE ACTIVA

I. OPRICHTINGSKOSTEN

II. IMMATERIELE VASTE ACTIVA

III. MATERIELE VASTE ACTIVA

- A. Terreinen en gebouwen
- B. Installaties, machines en uitrusting
- C. Meubilair en rollend materieel
- D. Leasing en soortgelijke rechten
- E. Overige materiële vaste activa
- F. Activa in aanbouw en vooruitbetalingen

IV. FINANCIËLE VASTE ACTIVA

VLOTTENDE ACTIVA

V. VORDERINGEN OP MEER DAN EEN JAAR

- A. Handelsvorderingen
- B. Overige vorderingen

VI. VOORRADEN EN BESTELLINGEN IN UITVOERING

VII. VORDERINGEN OP TEN HOOGSTE EEN JAAR

- A. Vorderingen uit gewone werking
- B. Overige vorderingen

VIII. GELDBELEGGINGEN

IX. LIQUIDE MIDDELEN

X. OVERLOPENDE REKENINGEN

TOTAAL DER ACTIVA

	Boekjaar N	Boekjaar N-1
	0,00	0,00
I. OPRICHTINGSKOSTEN	0,00	0,00
II. IMMATERIELE VASTE ACTIVA	0,00	0,00
III. MATERIELE VASTE ACTIVA		
A. Terreinen en gebouwen	0,00	0,00
B. Installaties, machines en uitrusting	0,00	0,00
C. Meubilair en rollend materieel	0,00	0,00
D. Leasing en soortgelijke rechten	0,00	0,00
E. Overige materiële vaste activa	0,00	0,00
F. Activa in aanbouw en vooruitbetalingen	0,00	0,00
IV. FINANCIËLE VASTE ACTIVA	0,00	0,00
VLOTTENDE ACTIVA	14.110,88	13.367,07
V. VORDERINGEN OP MEER DAN EEN JAAR		
A. Handelsvorderingen	0,00	0,00
B. Overige vorderingen	0,00	0,00
VI. VOORRADEN EN BESTELLINGEN IN UITVOERING	0,00	0,00
VII. VORDERINGEN OP TEN HOOGSTE EEN JAAR		
A. Vorderingen uit gewone werking	0,00	0,00
B. Overige vorderingen	0,00	0,00
VIII. GELDBELEGGINGEN	0,00	0,00
IX. LIQUIDE MIDDELEN	14.110,88	13.367,07
X. OVERLOPENDE REKENINGEN	0,00	0,00
TOTAAL DER ACTIVA	14.110,88	13.367,07

sp.a
Financieel Verslag
Boekjaar 2017

PASSIVA		Boekjaar N	Boekjaar N-1
EIGEN VERMOGEN		14.110,88	6.641,91
I.	MAATSCHAPPELIJK FONDS EN RESERVES	0,00	0,00
II.	HERWAARDERINGSMEERWAARDEN	0,00	0,00
III.	OVERGEDRAGEN RESULTAAT :		
	overgedragen winst (+)	(+) 14.110,88	6.641,91
	overgedragen verlies (-)	(-)	
IV.	KAPITAALSUBSIDIES	0,00	0,00
VOORZIENINGEN EN UITGESTELDE BELASTINGEN		0,00	0,00
V.A.	VOORZIENINGEN VOOR RISICO'S EN KOSTEN		
	A. Voorzieningen voor verkiezingspropaganda	0,00	0,00
	B. Voorzieningen voor pensioenen en soortgelijke verplichtingen	0,00	0,00
	C. Voorzieningen voor grote herstellings- en onderhoudswerken	0,00	0,00
	D. Voorzieningen voor overige risico's en kosten	0,00	0,00
V.B.	UITGESTELDE BELASTINGEN		
SCHULDEN		0,00	6.725,16
VI.	SCHULDEN OP MEER DAN EEN JAAR		
	A. Financiële schulden		
	1. Kredietinstellingen	0,00	0,00
	2. Leasingschulden en soortgelijke	0,00	0,00
	3. Overige leningen	0,00	0,00
	B. Schulden uit gewone werking	0,00	0,00
	C. Overige schulden	0,00	0,00
VII.	SCHULDEN OP TEN HOOGSTE EEN JAAR		
	A. Schulden op meer dan één jaar die binnen het jaar vervallen	0,00	0,00
	B. Financiële schulden		
	1. Kredietinstellingen	0,00	0,00
	2. Overige schulden	0,00	0,00
	C. Schulden uit gewone werking	0,00	6.725,16
	D. Schulden met betrekking tot belastingen, bezoldigingen en sociale lasten		
	1. Belastingen	0,00	0,00
	2. Bezoldigingen en sociale lasten	0,00	0,00
	E. Overige schulden	0,00	0,00
VIII.	OVERLOPENDE REKENINGEN	0,00	0,00
TOTAAL DER PASSIVA		14.110,88	13.367,07

2. RESULTATENREKENING

	Boekjaar N	Boekjaar N-1
I. OPBRENGSTEN UIT DE GEWONE WERKING	19.153,61	19.153,61
A. Belgische overheidsbijdragen	0,00	0,00
B. Andere bijdragen	19.153,61	19.153,61
0. Geconsolideerde verbonden entiteiten	0,00	0,00
1. Niet geconsolideerde verbonden entiteiten	0,00	0,00
2. Mandatarissen	0,00	0,00
3. Andere	19.153,61	19.153,61
C. Lidgelden	0,00	0,00
D. Opbrengsten uit het onroerend vermogen	0,00	0,00
E. Opbrengsten van manifestaties, publicaties en reclame	0,00	0,00
F. Giften, schenkingen of legaten van natuurlijke personen	0,00	0,00
G. Diverse opbrengsten	0,00	0,00
II. KOSTEN VOOR DE GEWONE WERKING	11.669,64	25.423,91
A I. Voorraden en werken in uitvoering	0,00	0,00
1. Inkopen	0,00	0,00
2. Wijziging in de voorraad en bestellingen in uitvoering	0,00	0,00
II. Dotaties	0,00	0,00
0. Geconsolideerde verbonden entiteiten	0,00	0,00
1. Niet geconsolideerde verbonden entiteiten	0,00	0,00
2. Mandatarissen	0,00	0,00
3. Andere	0,00	0,00
B. Diensten en diverse goederen	11.669,64	25.423,91
1. Huisvestingskosten	978,33	2.145,43
2. Administratie en beheer	10.691,31	11.226,30
3. Publicaties	0,00	11.972,20
4. Reclame, propaganda en vergaderingen, inbegrepen de verkiezingskosten	0,00	79,98
5. Diverse kosten	0,00	0,00
C. Personeelskosten	0,00	0,00
D. Afschrijvingen en waardeverminderingen op oprichtingskosten, immateriële en materiële vaste activa	0,00	0,00
E. Waardeverminderingen op voorraden en vorderingen uit de gewone werking	0,00	0,00
F. Voorzieningen voor risico's en kosten (toevoegingen +, bestedingen -, terugnemingen -)	0,00	0,00
G. Andere kosten voor de gewone werking	0,00	0,00
H. Geactiveerde kosten	0,00	0,00
	(-)	
III. RESULTAAT UIT DE GEWONE WERKING	7.483,97	-6.270,30
VÓÓR FINANCIËEL RESULTAAT		

RESULTATENREKENING (vervolg)

	Boekjaar N	Boekjaar N-1
IV. FINANCIËLE OPBRENGSTEN	0,00	0,00
A. Opbrengsten uit financiële vaste activa	0,00	0,00
B. Opbrengsten uit vlottende activa	0,00	0,00
C. Overige financiële opbrengsten	0,00	0,00
V. FINANCIËLE KOSTEN	15,00	133,75
A. Kosten van schulden	0,00	0,00
B. Waardeverminderingen op vlottende activa andere dan bedoeld onder II E	0,00	0,00
C. Overige financiële kosten	15,00	133,75
VI. RESULTAAT UIT DE GEWONE WERKING NA FINANCIËEL RESULTAAT	7.468,97	-6.404,05
VII. UITZONDERLIJKE OPBRENGSTEN	0,00	0,00
VIII. UITZONDERLIJKE KOSTEN	0,00	0,00
IX. BELASTINGEN OP HET RESULTAAT (+) (-)	0,00	0,00
X. RESULTAAT VAN HET BOEKJAAR (+)/(-)	7.468,97	-6.404,05

sp.a Oost-Vlaanderen FVER

Jaarrekening per 31/12/2017

1. BALANS

ACTIVA

	Boekjaar N	Boekjaar N-1
VASTE ACTIVA	0,00	0,00
I. OPRICHTINGSKOSTEN	0,00	0,00
II. IMMATERIELE VASTE ACTIVA	0,00	0,00
III. MATERIELE VASTE ACTIVA		
A. Terreinen en gebouwen	0,00	0,00
B. Installaties, machines en uitrusting	0,00	0,00
C. Meubilair en rollend materieel	0,00	0,00
D. Leasing en soortgelijke rechten	0,00	0,00
E. Overige materiële vaste activa	0,00	0,00
F. Activa in aanbouw en vooruitbetalingen	0,00	0,00
IV. FINANCIËLE VASTE ACTIVA	0,00	0,00
VLOTTENDE ACTIVA	1.088.269,02	921.224,40
V. VORDERINGEN OP MEER DAN EEN JAAR		
A. Handelsvorderingen	0,00	0,00
B. Overige vorderingen	0,00	0,00
VI. VOORRADEN EN BESTELLINGEN IN UITVOERING	0,00	0,00
VII. VORDERINGEN OP TEN HOOGSTE EEN JAAR		
A. Vorderingen uit gewone werking	6.323,00	0,00
B. Overige vorderingen	160,78	105,76
VIII. GELDBELEGGINGEN	18.699,88	18.699,88
IX. LIQUIDE MIDDELEN	1.063.061,04	901.658,28
X. OVERLOPENDE REKENINGEN	24,32	760,48
TOTAAL DER ACTIVA	1.088.269,02	921.224,40

sp.a
Financieel Verslag
Boekjaar 2017

PASSIVA		Boekjaar N	Boekjaar N-1
EIGEN VERMOGEN		515.530,77	545.150,98
I.	MAATSCHAPPELIJK FONDS EN RESERVES	0,00	0,00
II.	HERWAARDERINGSMEERWAARDEN	0,00	0,00
III.	OVERGEDRAGEN RESULTAAT :		
	overgedragen winst (+)	(+) 515.530,77	545.150,98
	overgedragen verlies (-)	(-)	
IV.	KAPITAALSUBSIDIES	0,00	0,00
VOORZIENINGEN EN UITGESTELDE BELASTINGEN		336.941,10	257.195,35
V.A.	VOORZIENINGEN VOOR RISICO'S EN KOSTEN		
A.	Voorzieningen voor verkiezingspropaganda	336.941,10	257.195,35
B.	Voorzieningen voor pensioenen en soortgelijke verplichtingen	0,00	0,00
C.	Voorzieningen voor grote herstellings- en onderhoudswerken	0,00	0,00
D.	Voorzieningen voor overige risico's en kosten	0,00	0,00
V.B.	UITGESTELDE BELASTINGEN		
SCHULDEN		235.797,15	118.878,07
VI.	SCHULDEN OP MEER DAN EEN JAAR		
A.	Financiële schulden		
1.	Kredietinstellingen	0,00	0,00
2.	Leasingschulden en soortgelijke	0,00	0,00
3.	Overige leningen	0,00	0,00
B.	Schulden uit gewone werking	0,00	0,00
C.	Overige schulden	0,00	0,00
VII.	SCHULDEN OP TEN HOOGSTE EEN JAAR		
A.	Schulden op meer dan één jaar die binnen het jaar vervallen	0,00	0,00
B.	Financiële schulden		
1.	Kredietinstellingen	0,00	0,00
2.	Overige schulden	0,00	0,00
C.	Schulden uit gewone werking	0,00	0,00
D.	Schulden met betrekking tot belastingen, bezoldigingen en sociale lasten		
1.	Belastingen	0,00	0,00
2.	Bezoldigingen en sociale lasten	0,00	0,00
E.	Overige schulden	233.121,19	118.368,30
VIII.	OVERLOPENDE REKENINGEN	2.675,96	509,77
TOTAAL DER PASSIVA		1.088.269,02	921.224,40

2. RESULTATENREKENING

I. OPBRENGSTEN UIT DE GEWONE WERKING

- A. Belgische overheidsbijdragen
- B. Andere bijdragen
 - 0. Geconsolideerde verbonden entiteiten
 - 1. Niet geconsolideerde verbonden entiteiten
 - 2. Mandatarissen
 - 3. Andere
- C. Lidgelden
- D. Opbrengsten uit het onroerend vermogen
- E. Opbrengsten van manifestaties, publicaties en reclame
- F. Giften, schenkingen of legaten van natuurlijke personen
- G. Diverse opbrengsten

II. KOSTEN VOOR DE GEWONE WERKING

- A 1. Voorraden en werken in uitvoering
 - 1. Inkopen
 - 2. Wijziging in de voorraad en bestellingen in uitvoering
- II. Dotaties
 - 0. Geconsolideerde verbonden entiteiten
 - 1. Niet geconsolideerde verbonden entiteiten
 - 2. Mandatarissen
 - 3. Andere
- B. Diensten en diverse goederen
 - 1. Huisvestingskosten
 - 2. Administratie en beheer
 - 3. Publicaties
 - 4. Reclame, propaganda en vergaderingen, inbegrepen de verkiezingskosten
 - 5. Diverse kosten
- C. Personeelskosten
- D. Afschrijvingen en waardeverminderingen op oprichtingskosten, immateriële en materiële vaste activa
- E. Waardeverminderingen op voorraden en vorderingen uit de gewone werking
- F. Voorzieningen voor risico's en kosten (toevoegingen +, bestedingen -, terugnemingen -)
- G. Andere kosten voor de gewone werking
- H. Geactiveerde kosten

III. RESULTAAT UIT DE GEWONE WERKING
VÓÓR FINANCIËEL RESULTAAT

	Boekjaar N	Boekjaar N-1
	472.947,69	425.577,21
A. Belgische overheidsbijdragen	0,00	0,00
B. Andere bijdragen	435.976,42	385.249,36
0. Geconsolideerde verbonden entiteiten	0,00	0,00
1. Niet geconsolideerde verbonden entiteiten	0,00	0,00
2. Mandatarissen	435.976,42	385.249,36
3. Andere	0,00	0,00
C. Lidgelden	36.971,27	40.237,85
D. Opbrengsten uit het onroerend vermogen	0,00	0,00
E. Opbrengsten van manifestaties, publicaties en reclame	0,00	90,00
F. Giften, schenkingen of legaten van natuurlijke personen	0,00	0,00
G. Diverse opbrengsten	0,00	0,00
	501.581,46	485.029,21
A 1. Voorraden en werken in uitvoering	0,00	0,00
1. Inkopen	0,00	0,00
2. Wijziging in de voorraad en bestellingen in uitvoering	0,00	0,00
II. Dotaties	236.733,45	214.538,84
0. Geconsolideerde verbonden entiteiten	0,00	0,00
1. Niet geconsolideerde verbonden entiteiten	236.733,45	214.538,84
2. Mandatarissen	0,00	0,00
3. Andere	0,00	0,00
B. Diensten en diverse goederen	185.000,00	204.270,41
1. Huisvestingskosten	0,00	0,00
2. Administratie en beheer	185.000,00	204.270,41
3. Publicaties	0,00	0,00
4. Reclame, propaganda en vergaderingen, inbegrepen de verkiezingskosten	0,00	0,00
5. Diverse kosten	0,00	0,00
C. Personeelskosten	0,00	0,00
D. Afschrijvingen en waardeverminderingen op oprichtingskosten, immateriële en materiële vaste activa	0,00	0,00
E. Waardeverminderingen op voorraden en vorderingen uit de gewone werking	0,00	0,00
F. Voorzieningen voor risico's en kosten (toevoegingen +, bestedingen -, terugnemingen -)	79.745,75	66.033,16
G. Andere kosten voor de gewone werking	102,26	186,80
H. Geactiveerde kosten	0,00	0,00
	-28.633,77	-59.452,00

sp.a
Financieel Verslag
Boekjaar 2017

RESULTATENREKENING (vervolg)

	Boekjaar N	Boekjaar N-1
IV. FINANCIËLE OPBRENGSTEN	615,92	1.245,48
A. Opbrengsten uit financiële vaste activa	0,00	0,00
B. Opbrengsten uit vlottende activa	615,92	1.245,48
C. Overige financiële opbrengsten	0,00	0,00
V. FINANCIËLE KOSTEN	259,30	350,15
A. Kosten van schulden	0,00	0,00
B. Waardeverminderingen op vlottende activa andere dan bedoeld onder II E	0,00	0,00
C. Overige financiële kosten	259,30	350,15
VI. RESULTAAT UIT DE GEWONE WERKING NA FINANCIËEL RESULTAAT	-28.277,15	-58.556,67
VII. UITZONDERLIJKE OPBRENGSTEN	763,88	2.484,00
VIII. UITZONDERLIJKE KOSTEN	2.106,94	8.183,10
IX. BELASTINGEN OP HET RESULTAAT (+) (-)	0,00	0,00
X. RESULTAAT VAN HET BOEKJAAR (+)/(-)	-29.620,21	-64.255,77

OSP.A Oost-Vlaanderen VZW

Jaarrekening per 31/12/2017

1. BALANS

ACTIVA

VASTE ACTIVA

I. OPRICHTINGSKOSTEN

II. IMMATERIELE VASTE ACTIVA

III. MATERIELE VASTE ACTIVA

- A. Terreinen en gebouwen
- B. Installaties, machines en uitrusting
- C. Meubilair en rollend materieel
- D. Leasing en soortgelijke rechten
- E. Overige materiële vaste activa
- F. Activa in aanbouw en vooruitbetalingen

IV. FINANCIËLE VASTE ACTIVA

VLOTTENDE ACTIVA

V. VORDERINGEN OP MEER DAN EEN JAAR

- A. Handelsvorderingen
- B. Overige vorderingen

VI. VOORRADEN EN BESTELLINGEN IN UITVOERING

VII. VORDERINGEN OP TEN HOOGSTE EEN JAAR

- A. Vorderingen uit gewone werking
- B. Overige vorderingen

VIII. GELDBELEGGINGEN

IX. LIQUIDE MIDDELEN

X. OVERLOPENDE REKENINGEN

TOTAAL DER ACTIVA

	Boekjaar N	Boekjaar N-1
	5.554,77	5.061,98
I. OPRICHTINGSKOSTEN	0,00	0,00
II. IMMATERIELE VASTE ACTIVA	0,00	0,00
III. MATERIELE VASTE ACTIVA		
A. Terreinen en gebouwen	0,00	0,00
B. Installaties, machines en uitrusting	492,79	0,00
C. Meubilair en rollend materieel	0,01	0,01
D. Leasing en soortgelijke rechten	0,00	0,00
E. Overige materiële vaste activa	0,00	0,00
F. Activa in aanbouw en vooruitbetalingen	0,00	0,00
IV. FINANCIËLE VASTE ACTIVA	5.061,97	5.061,97
VLOTTENDE ACTIVA	797.078,60	651.415,95
V. VORDERINGEN OP MEER DAN EEN JAAR		
A. Handelsvorderingen	0,00	0,00
B. Overige vorderingen	0,00	0,00
VI. VOORRADEN EN BESTELLINGEN IN UITVOERING	0,00	0,00
VII. VORDERINGEN OP TEN HOOGSTE EEN JAAR		
A. Vorderingen uit gewone werking	2.602,03	14.216,60
B. Overige vorderingen	185.000,00	74.373,85
VIII. GELDBELEGGINGEN	0,00	0,00
IX. LIQUIDE MIDDELEN	606.070,71	559.810,08
X. OVERLOPENDE REKENINGEN	3.405,86	3.015,42
TOTAAL DER ACTIVA	802.633,37	656.477,93

sp.a
Financieel Verslag
Boekjaar 2017

PASSIVA

	Boekjaar N	Boekjaar N-1
EIGEN VERMOGEN	15.316,38	23.998,45
I. MAATSCHAPPELIJK FONDS EN RESERVES	0,00	0,00
II. HERWAARDERINGSMEERWAARDEN	0,00	0,00
III. OVERGEDRAGEN RESULTAAT :		
overgedragen winst (+)	(+) 15.316,38	23.998,45
overgedragen verlies (-)	(-)	
IV. KAPITAALSUBSIDIES	0,00	0,00
VOORZIENINGEN EN UITGESTELDE BELASTINGEN	721.315,36	586.315,36
V.A. VOORZIENINGEN VOOR RISICO'S EN KOSTEN		
A. Voorzieningen voor verkiezingspropaganda	721.315,36	586.315,36
B. Voorzieningen voor pensioenen en soortgelijke verplichtingen	0,00	0,00
C. Voorzieningen voor grote herstellings- en onderhoudswerken	0,00	0,00
D. Voorzieningen voor overige risico's en kosten	0,00	0,00
V.B. UITGESTELDE BELASTINGEN		
SCHULDEN	66.001,63	46.164,12
VI. SCHULDEN OP MEER DAN EEN JAAR		
A. Financiële schulden		
1. Kredietinstellingen	0,00	0,00
2. Leasingschulden en soortgelijke	0,00	0,00
3. Overige leningen	0,00	0,00
B. Schulden uit gewone werking	0,00	0,00
C. Overige schulden	0,00	0,00
VII. SCHULDEN OP TEN HOOGSTE EEN JAAR		
A. Schulden op meer dan één jaar die binnen het jaar vervallen	0,00	0,00
B. Financiële schulden		
1. Kredietinstellingen	0,00	0,00
2. Overige schulden	0,00	0,00
C. Schulden uit gewone werking	62.449,39	45.798,22
D. Schulden met betrekking tot belastingen, bezoldigingen en sociale lasten		
1. Belastingen	0,00	0,00
2. Bezoldigingen en sociale lasten	3.552,24	0,00
E. Overige schulden	0,00	365,90
VIII. OVERLOPENDE REKENINGEN	0,00	0,00
TOTAAL DER PASSIVA	802.633,37	656.477,93

sp.a
Financieel Verslag
Boekjaar 2017

2. RESULTATENREKENING

I. OPBRENGSTEN UIT DE GEWONE WERKING

- A. Belgische overheidsbijdragen
- B. Andere bijdragen
 - 0. Geconsolideerde verbonden entiteiten
 - 1. Niet geconsolideerde verbonden entiteiten
 - 2. Mandatarissen
 - 3. Andere
- C. Lidgelden
- D. Opbrengsten uit het onroerend vermogen
- E. Opbrengsten van manifestaties, publicaties en reclame
- F. Giften, schenkingen of legaten van natuurlijke personen
- G. Diverse opbrengsten

II. KOSTEN VOOR DE GEWONE WERKING

- A I. Voorraden en werken in uitvoering
 - 1. Inkopen
 - 2. Wijziging in de voorraad en bestellingen in uitvoering
- II. Dotaties
 - 0. Geconsolideerde verbonden entiteiten
 - 1. Niet geconsolideerde verbonden entiteiten
 - 2. Mandatarissen
 - 3. Andere
- B. Diensten en diverse goederen
 - 1. Huisvestingskosten
 - 2. Administratie en beheer
 - 3. Publicaties
 - 4. Reclame, propaganda en vergaderingen, inbegrepen de verkiezingskosten
 - 5. Diverse kosten
- C. Personeelskosten
- D. Afschrijvingen en waardeverminderingen op oprichtingskosten, immateriële en materiële vaste activa
- E. Waardeverminderingen op voorraden en vorderingen uit de gewone werking
- F. Voorzieningen voor risico's en kosten (toevoegingen +, bestedingen -, terugnemingen -)
- G. Andere kosten voor de gewone werking
- H. Geactiveerde kosten

III. RESULTAAT UIT DE GEWONE WERKING VÓÓR FINANCIËEL RESULTAAT

	Boekjaar N	Boekjaar N-1
	313.948,68	401.026,57
A. Belgische overheidsbijdragen	108.536,83	108.536,83
B. Andere bijdragen	185.000,00	204.309,41
0. Geconsolideerde verbonden entiteiten	0,00	0,00
1. Niet geconsolideerde verbonden entiteiten	0,00	0,00
2. Mandatarissen	0,00	0,00
3. Andere	185.000,00	204.309,41
C. Lidgelden	0,00	0,00
D. Opbrengsten uit het onroerend vermogen	0,00	0,00
E. Opbrengsten van manifestaties, publicaties en reclame	0,00	0,00
F. Giften, schenkingen of legaten van natuurlijke personen	0,00	0,00
G. Diverse opbrengsten	20.411,85	88.180,33
	330.681,99	378.545,24
A I. Voorraden en werken in uitvoering	300,00	0,00
1. Inkopen	300,00	0,00
2. Wijziging in de voorraad en bestellingen in uitvoering	0,00	0,00
II. Dotaties	35.000,00	55.000,00
0. Geconsolideerde verbonden entiteiten	0,00	0,00
1. Niet geconsolideerde verbonden entiteiten	35.000,00	55.000,00
2. Mandatarissen	0,00	0,00
3. Andere	0,00	0,00
B. Diensten en diverse goederen	95.288,19	152.219,59
1. Huisvestingskosten	14.727,16	11.317,49
2. Administratie en beheer	41.151,68	40.922,19
3. Publicaties	33.932,14	94.924,20
4. Reclame, propaganda en vergaderingen, inbegrepen de verkiezingskosten	5.477,21	4.931,08
5. Diverse kosten	0,00	124,63
C. Personeelskosten	64.581,23	34.103,34
D. Afschrijvingen en waardeverminderingen op oprichtingskosten, immateriële en materiële vaste activa	328,53	0,00
E. Waardeverminderingen op voorraden en vorderingen uit de gewone werking	0,00	0,00
F. Voorzieningen voor risico's en kosten (toevoegingen +, bestedingen -, terugnemingen -)	135.000,00	137.000,00
G. Andere kosten voor de gewone werking	184,04	222,31
H. Geactiveerde kosten	0,00	0,00
	-16.733,31	22.481,33

sp.a
Financieel Verslag
Boekjaar 2017

RESULTATENREKENING (vervolg)

	Boekjaar N	Boekjaar N-1
IV. FINANCIËLE OPBRENGSTEN	380,55	265,32
A. Opbrengsten uit financiële vaste activa	0,00	0,00
B. Opbrengsten uit vlottende activa	380,55	265,32
C. Overige financiële opbrengsten	0,00	0,00
V. FINANCIËLE KOSTEN	52,00	59,53
A. Kosten van schulden	0,00	0,00
B. Waardeverminderingen op vlottende activa andere dan bedoeld onder II E	0,00	0,00
C. Overige financiële kosten	52,00	59,53
VI. RESULTAAT UIT DE GEWONE WERKING NA FINANCIËEL RESULTAAT	-16.404,76	22.687,12
VII. UITZONDERLIJKE OPBRENGSTEN	7.843,69	913,39
VIII. UITZONDERLIJKE KOSTEN	121,00	15.672,11
IX. BELASTINGEN OP HET RESULTAAT (+) (-)	0,00	0,00
X. RESULTAAT VAN HET BOEKJAAR (+)/(-)	-8.682,07	7.928,40

<i>sp.a fractie provincie Antwerpen FVER</i>
--

Jaarrekening per 31/12/2017

1. BALANS

ACTIVA

	Boekjaar N	Boekjaar N-1
VASTE ACTIVA	0,00	0,00
I. OPRICHTINGSKOSTEN	0,00	0,00
II. IMMATERIELE VASTE ACTIVA	0,00	0,00
III. MATERIELE VASTE ACTIVA		
A. Terreinen en gebouwen	0,00	0,00
B. Installaties, machines en uitrusting	0,00	0,00
C. Meubilair en rollend materieel	0,00	0,00
D. Leasing en soortgelijke rechten	0,00	0,00
E. Overige materiële vaste activa	0,00	0,00
F. Activa in aanbouw en vooruitbetalingen	0,00	0,00
IV. FINANCIËLE VASTE ACTIVA	0,00	0,00
VLOTTENDE ACTIVA	7.362,31	23.478,74
V. VORDERINGEN OP MEER DAN EEN JAAR		
A. Handelsvorderingen	0,00	0,00
B. Overige vorderingen	0,00	0,00
VI. VOORRADEN EN BESTELLINGEN IN UITVOERING	0,00	0,00
VII. VORDERINGEN OP TEN HOOGSTE EEN JAAR		
A. Vorderingen uit gewone werking	0,00	0,00
B. Overige vorderingen	0,00	3.100,00
VIII. GELDBELEGGINGEN	0,00	0,00
IX. LIQUIDE MIDDELEN	7.362,31	20.378,74
X. OVERLOPENDE REKENINGEN	0,00	0,00
TOTAAL DER ACTIVA	7.362,31	23.478,74

sp.a
Financieel Verslag
Boekjaar 2017

PASSIVA

	Boekjaar N	Boekjaar N-1
EIGEN VERMOGEN	235,12	37,91
I. MAATSCHAPPELIJK FONDS EN RESERVES	0,00	0,00
II. HERWAARDERINGSMEERWAARDEN	0,00	0,00
III. OVERGEDRAGEN RESULTAAT :		
overgedragen winst (+)	(+) 235,12	37,91
overgedragen verlies (-)	(-)	
IV. KAPITAALSUBSIDIES	0,00	0,00
VOORZIENINGEN EN UITGESTELDE BELASTINGEN	0,00	0,00
V.A. VOORZIENINGEN VOOR RISICO'S EN KOSTEN		
A. Voorzieningen voor verkiezingspropaganda	0,00	0,00
B. Voorzieningen voor pensioenen en soortgelijke verplichtingen	0,00	0,00
C. Voorzieningen voor grote herstellings- en onderhoudswerken	0,00	0,00
D. Voorzieningen voor overige risico's en kosten	0,00	0,00
V.B. UITGESTELDE BELASTINGEN		
SCHULDEN	7.127,19	23.440,83
VI. SCHULDEN OP MEER DAN EEN JAAR		
A. Financiële schulden		
1. Kredietinstellingen	0,00	0,00
2. Leasingschulden en soortgelijke	0,00	0,00
3. Overige leningen	0,00	0,00
B. Schulden uit gewone werking	0,00	0,00
C. Overige schulden	0,00	0,00
VII. SCHULDEN OP TEN HOOGSTE EEN JAAR		
A. Schulden op meer dan één jaar die binnen het jaar vervallen	0,00	0,00
B. Financiële schulden		
1. Kredietinstellingen	0,00	0,00
2. Overige schulden	0,00	0,00
C. Schulden uit gewone werking	7.127,19	23.440,83
D. Schulden met betrekking tot belastingen, bezoldigingen en sociale lasten		
1. Belastingen	0,00	0,00
2. Bezoldigingen en sociale lasten	0,00	0,00
E. Overige schulden	0,00	0,00
VIII. OVERLOPENDE REKENINGEN	0,00	0,00
TOTAAL DER PASSIVA	7.362,31	23.478,74

2. RESULTATENREKENING

I. OPBRENGSTEN UIT DE GEWONE WERKING

- A. Belgische overheidsbijdragen
- B. Andere bijdragen
 - 0. Geconsolideerde verbonden entiteiten
 - 1. Niet geconsolideerde verbonden entiteiten
 - 2. Mandatarissen
 - 3. Andere
- C. Lidgelden
- D. Opbrengsten uit het onroerend vermogen
- E. Opbrengsten van manifestaties, publicaties en reclame
- F. Giften, schenkingen of legaten van natuurlijke personen
- G. Diverse opbrengsten

II. KOSTEN VOOR DE GEWONE WERKING

- A I. Voorraden en werken in uitvoering
 - 1. Inkopen
 - 2. Wijziging in de voorraad en bestellingen in uitvoering
- II. Dotaties
 - 0. Geconsolideerde verbonden entiteiten
 - 1. Niet geconsolideerde verbonden entiteiten
 - 2. Mandatarissen
 - 3. Andere
- B. Diensten en diverse goederen
 - 1. Huisvestingskosten
 - 2. Administratie en beheer
 - 3. Publicaties
 - 4. Reclame, propaganda en vergaderingen, inbegrepen de verkiezingskosten
 - 5. Diverse kosten
- C. Personeelskosten
- D. Afschrijvingen en waardeverminderingen op oprichtingskosten, immateriële en materiële vaste activa
- E. Waardeverminderingen op voorraden en vorderingen uit de gewone werking
- F. Voorzieningen voor risico's en kosten (toevoegingen +, bestedingen -, terugnemingen -)
- G. Andere kosten voor de gewone werking
- H. Geactiveerde kosten

III. RESULTAAT UIT DE GEWONE WERKING
VÓÓR FINANCIËEL RESULTAAT

	Boekjaar N	Boekjaar N-1
	16.000,00	19.100,00
A. Belgische overheidsbijdragen	16.000,00	16.000,00
B. Andere bijdragen	0,00	3.100,00
0. Geconsolideerde verbonden entiteiten	0,00	0,00
1. Niet geconsolideerde verbonden entiteiten	0,00	0,00
2. Mandatarissen	0,00	0,00
3. Andere	0,00	3.100,00
C. Lidgelden	0,00	0,00
D. Opbrengsten uit het onroerend vermogen	0,00	0,00
E. Opbrengsten van manifestaties, publicaties en reclame	0,00	0,00
F. Giften, schenkingen of legaten van natuurlijke personen	0,00	0,00
G. Diverse opbrengsten	0,00	0,00
	15.745,20	18.529,65
A I. Voorraden en werken in uitvoering	0,00	0,00
1. Inkopen	0,00	0,00
2. Wijziging in de voorraad en bestellingen in uitvoering	0,00	0,00
II. Dotaties	0,00	0,00
0. Geconsolideerde verbonden entiteiten	0,00	0,00
1. Niet geconsolideerde verbonden entiteiten	0,00	0,00
2. Mandatarissen	0,00	0,00
3. Andere	0,00	0,00
B. Diensten en diverse goederen	15.745,20	18.529,65
1. Huisvestingskosten	0,00	0,00
2. Administratie en beheer	10.201,42	6.130,34
3. Publicaties	2.240,14	3.352,33
4. Reclame, propaganda en vergaderingen, inbegrepen de verkiezingskosten	3.303,64	9.046,98
5. Diverse kosten	0,00	0,00
C. Personeelskosten	0,00	0,00
D. Afschrijvingen en waardeverminderingen op oprichtingskosten, immateriële en materiële vaste activa	0,00	0,00
E. Waardeverminderingen op voorraden en vorderingen uit de gewone werking	0,00	0,00
F. Voorzieningen voor risico's en kosten (toevoegingen +, bestedingen -, terugnemingen -)	0,00	0,00
G. Andere kosten voor de gewone werking	0,00	0,00
H. Geactiveerde kosten	0,00	0,00
	254,80	570,35

RESULTATENREKENING (vervolg)

	Boekjaar N	Boekjaar N-1
IV. FINANCIËLE OPBRENGSTEN	0,00	0,00
A. Opbrengsten uit financiële vaste activa	0,00	0,00
B. Opbrengsten uit vlottende activa	0,00	0,00
C. Overige financiële opbrengsten	0,00	0,00
V. FINANCIËLE KOSTEN	57,59	125,16
A. Kosten van schulden	0,00	0,00
B. Waardeverminderingen op vlottende activa andere dan bedoeld onder II E	0,00	0,00
C. Overige financiële kosten	57,59	125,16
VI. RESULTAAT UIT DE GEWONE WERKING NA FINANCIËEL RESULTAAT	197,21	445,19
VII. UITZONDERLIJKE OPBRENGSTEN	0,00	0,00
VIII. UITZONDERLIJKE KOSTEN	0,00	0,00
IX. BELASTINGEN OP HET RESULTAAT (+) (-)	0,00	0,00
X. RESULTAAT VAN HET BOEKJAAR (+)/(-)	197,21	445,19

sp.a Antwerpen FVER

Jaarrekening per 31/12/2017

I. BALANS

ACTIVA

VASTE ACTIVA

I. OPRICHTINGSKOSTEN

II. IMMATERIELE VASTE ACTIVA

III. MATERIELE VASTE ACTIVA

A. Terreinen en gebouwen

B. Installaties, machines en uitrusting

C. Meubilair en rollend materieel

D. Leasing en soortgelijke rechten

E. Overige materiële vaste activa

F. Activa in aanbouw en vooruitbetalingen

IV. FINANCIËLE VASTE ACTIVA

VLOTTENDE ACTIVA

V. VORDERINGEN OP MEER DAN EEN JAAR

A. Handelsvorderingen

B. Overige vorderingen

VI. VOORRADEN EN BESTELLINGEN IN UITVOERING

VII. VORDERINGEN OP TEN HOOGSTE EEN JAAR

A. Vorderingen uit gewone werking

B. Overige vorderingen

VIII. GELDBELEGGINGEN

IX. LIQUIDE MIDDELEN

X. OVERLOPENDE REKENINGEN

TOTAAL DER ACTIVA

	Boekjaar N	Boekjaar N-1
	3.036,64	3.036,64
I. OPRICHTINGSKOSTEN	0,00	0,00
II. IMMATERIELE VASTE ACTIVA	0,00	0,00
III. MATERIELE VASTE ACTIVA		
A. Terreinen en gebouwen	0,00	0,00
B. Installaties, machines en uitrusting	-0,06	-0,06
C. Meubilair en rollend materieel	0,00	0,00
D. Leasing en soortgelijke rechten	0,00	0,00
E. Overige materiële vaste activa	0,00	0,00
F. Activa in aanbouw en vooruitbetalingen	0,00	0,00
IV. FINANCIËLE VASTE ACTIVA	3.036,70	3.036,70
VLOTTENDE ACTIVA	1.087.999,90	1.052.114,18
V. VORDERINGEN OP MEER DAN EEN JAAR		
A. Handelsvorderingen	0,00	0,00
B. Overige vorderingen	16.607,81	32.679,07
VI. VOORRADEN EN BESTELLINGEN IN UITVOERING	0,00	0,00
VII. VORDERINGEN OP TEN HOOGSTE EEN JAAR		
A. Vorderingen uit gewone werking	123.818,07	109.864,39
B. Overige vorderingen	1.144,74	763,25
VIII. GELDBELEGGINGEN	450.034,50	450.034,50
IX. LIQUIDE MIDDELEN	496.388,32	458.705,92
X. OVERLOPENDE REKENINGEN	6,46	67,05
TOTAAL DER ACTIVA	1.091.036,54	1.055.150,82

sp.a
Financieel Verslag
Boekjaar 2017

PASSIVA

	Boekjaar N	Boekjaar N-1
EIGEN VERMOGEN	612.345,66	669.403,10
I. MAATSCHAPPELIJK FONDS EN RESERVES	0,00	0,00
II. HERWAARDERINGSMEERWAARDEN	0,00	0,00
III. OVERGEDRAGEN RESULTAAT :		
overgedragen winst (+)	(+) 612.345,66	669.403,10
overgedragen verlies (-)	(-)	
IV. KAPITAALSUBSIDIES	0,00	0,00
VOORZIENINGEN EN UITGESTELDE BELASTINGEN	210.000,00	175.000,00
V.A. VOORZIENINGEN VOOR RISICO'S EN KOSTEN		
A. Voorzieningen voor verkiezingspropaganda	210.000,00	175.000,00
B. Voorzieningen voor pensioenen en soortgelijke verplichtingen	0,00	0,00
C. Voorzieningen voor grote herstellings- en onderhoudswerken	0,00	0,00
D. Voorzieningen voor overige risico's en kosten	0,00	0,00
V.B. UITGESTELDE BELASTINGEN		
SCHULDEN	268.690,88	210.747,72
VI. SCHULDEN OP MEER DAN EEN JAAR		
A. Financiële schulden		
1. Kredietinstellingen	0,00	0,00
2. Leasingschulden en soortgelijke	0,00	0,00
3. Overige leningen	0,00	0,00
B. Schulden uit gewone werking	0,00	0,00
C. Overige schulden	28.741,42	36.737,10
VII. SCHULDEN OP TEN HOOGSTE EEN JAAR		
A. Schulden op meer dan één jaar die binnen het jaar vervallen	0,00	0,00
B. Financiële schulden		
1. Kredietinstellingen	0,00	0,00
2. Overige schulden	0,00	0,00
C. Schulden uit gewone werking	0,00	0,00
D. Schulden met betrekking tot belastingen, bezoldigingen en sociale lasten		
1. Belastingen	0,00	0,00
2. Bezoldigingen en sociale lasten	0,00	0,00
E. Overige schulden	239.716,29	173.990,52
VIII. OVERLOPENDE REKENINGEN	233,17	20,10
TOTAAL DER PASSIVA	1.091.036,54	1.055.150,82

2. RESULTATENREKENING

	Boekjaar N	Boekjaar N-1
I. OPBRENGSTEN UIT DE GEWONE WERKING	249.217,02	259.990,85
A. Belgische overheidsbijdragen	0,00	0,00
B. Andere bijdragen	210.606,39	220.647,77
0. Geconsolideerde verbonden entiteiten	0,00	0,00
1. Niet geconsolideerde verbonden entiteiten	0,00	0,00
2. Mandatarissen	210.606,39	220.647,77
3. Andere	0,00	0,00
C. Lidgelden	38.610,63	39.343,08
D. Opbrengsten uit het onroerend vermogen	0,00	0,00
E. Opbrengsten van manifestaties, publicaties en reclame	0,00	0,00
F. Giften, schenkingen of legaten van natuurlijke personen	0,00	0,00
G. Diverse opbrengsten	0,00	0,00
II. KOSTEN VOOR DE GEWONE WERKING	305.034,71	308.135,70
A I. Voorraden en werken in uitvoering	0,00	0,00
1. Inkopen	0,00	0,00
2. Wijziging in de voorraad en bestellingen in uitvoering	0,00	0,00
II. Dotaties	0,00	0,00
0. Geconsolideerde verbonden entiteiten	0,00	0,00
1. Niet geconsolideerde verbonden entiteiten	0,00	0,00
2. Mandatarissen	0,00	0,00
3. Andere	0,00	0,00
B. Diensten en diverse goederen	270.018,15	273.100,00
1. Huisvestingskosten	0,00	0,00
2. Administratie en beheer	270.018,15	273.100,00
3. Publicaties	0,00	0,00
4. Reclame, propaganda en vergaderingen, inbegrepen de verkiezingskosten	0,00	0,00
5. Diverse kosten	0,00	0,00
C. Personeelskosten	0,00	0,00
D. Afschrijvingen en waardeverminderingen op oprichtingskosten, immateriële en materiële vaste activa	0,00	0,00
E. Waardeverminderingen op voorraden en vorderingen uit de gewone werking	0,00	0,00
F. Voorzieningen voor risico's en kosten (toevoegingen +, bestedingen -, terugnemingen -)	35.000,00	35.000,00
G. Andere kosten voor de gewone werking	16,56	35,70
H. Geactiveerde kosten	(-) 0,00	0,00
III. RESULTAAT UIT DE GEWONE WERKING	-55.817,69	-48.144,85
VÓÓR FINANCIËEL RESULTAAT		

sp.a
Financieel Verslag
Boekjaar 2017

RESULTATENREKENING (vervolg)

	Boekjaar N	Boekjaar N-1
IV. FINANCIËLE OPBRENGSTEN	103,92	182,41
A. Opbrengsten uit financiële vaste activa	0,00	0,00
B. Opbrengsten uit vlottende activa	103,92	182,41
C. Overige financiële opbrengsten	0,00	0,00
V. FINANCIËLE KOSTEN	1.926,33	1.571,74
A. Kosten van schulden	0,00	0,00
B. Waardeverminderingen op vlottende activa andere dan bedoeld onder II E	0,00	0,00
C. Overige financiële kosten	1.926,33	1.571,74
VI. RESULTAAT UIT DE GEWONE WERKING NA FINANCIËEL RESULTAAT	-57.640,10	-49.534,18
VII. UITZONDERLIJKE OPBRENGSTEN	6.446,31	4.853,69
VIII. UITZONDERLIJKE KOSTEN	5.863,65	4.560,15
IX. BELASTINGEN OP HET RESULTAAT (+) (-)	0,00	0,00
X. RESULTAAT VAN HET BOEKJAAR (+)/(-)	-57.057,44	-49.240,64

OSP.A Antwerpen VZW

Jaarrekening per 31/12/2017

I. BALANS

ACTIVA

VASTE ACTIVA

I. OPRICHTINGSKOSTEN

II. IMMATERIELE VASTE ACTIVA

III. MATERIELE VASTE ACTIVA

- A. Terreinen en gebouwen
- B. Installaties, machines en uitrusting
- C. Meubilair en rollend materieel
- D. Leasing en soortgelijke rechten
- E. Overige materiële vaste activa
- F. Activa in aanbouw en vooruitbetalingen

IV. FINANCIELE VASTE ACTIVA

VLOTTENDE ACTIVA

V. VORDERINGEN OP MEER DAN EEN JAAR

- A. Handelsvorderingen
- B. Overige vorderingen

VI. VOORRADEN EN BESTELLINGEN IN UITVOERING

VII. VORDERINGEN OP TEN HOOGSTE EEN JAAR

- A. Vorderingen uit gewone werking
- B. Overige vorderingen

VIII. GELDBELEGGINGEN

IX. LIQUIDE MIDDELEN

X. OVERLOPENDE REKENINGEN

TOTAAL DER ACTIVA

	Boekjaar N	Boekjaar N-1
	250.400,59	272.557,44
I. OPRICHTINGSKOSTEN	0,00	0,00
II. IMMATERIELE VASTE ACTIVA	0,00	0,00
III. MATERIELE VASTE ACTIVA		
A. Terreinen en gebouwen	215.772,19	231.853,57
B. Installaties, machines en uitrusting	8.343,76	14.126,73
C. Meubilair en rollend materieel	2.337,30	2.629,80
D. Leasing en soortgelijke rechten	0,00	0,00
E. Overige materiële vaste activa	0,00	0,00
F. Activa in aanbouw en vooruitbetalingen	0,00	0,00
IV. FINANCIELE VASTE ACTIVA	23.947,34	23.947,34
VLOTTENDE ACTIVA	412.591,78	274.713,90
V. VORDERINGEN OP MEER DAN EEN JAAR		
A. Handelsvorderingen	0,00	0,00
B. Overige vorderingen	0,00	0,00
VI. VOORRADEN EN BESTELLINGEN IN UITVOERING	0,00	0,00
VII. VORDERINGEN OP TEN HOOGSTE EEN JAAR		
A. Vorderingen uit gewone werking	52.672,54	41.648,15
B. Overige vorderingen	170.000,00	70.000,00
VIII. GELDBELEGGINGEN	0,00	0,00
IX. LIQUIDE MIDDELEN	187.006,50	160.226,05
X. OVERLOPENDE REKENINGEN	2.912,74	2.839,70
TOTAAL DER ACTIVA	662.992,37	547.271,34

sp.a
Financieel Verslag
Boekjaar 2017

PASSIVA

	Boekjaar N	Boekjaar N-1
EIGEN VERMOGEN	8.104,14	1.624,51
I. MAATSCHAPPELIJK FONDS EN RESERVES	0,00	0,00
II. HERWAARDERINGSMEERWAARDEN	0,00	0,00
III. OVERGEDRAGEN RESULTAAT :		
overgedragen winst (+)	(+) 8.104,14	1.624,51
overgedragen verlies (-)	(-)	
IV. KAPITAALSUBSIDIES	0,00	0,00
VOORZIENINGEN EN UITGESTELDE BELASTINGEN	458.000,00	343.500,00
V.A. VOORZIENINGEN VOOR RISICO'S EN KOSTEN		
A. Voorzieningen voor verkiezingspropaganda	458.000,00	343.500,00
B. Voorzieningen voor pensioenen en soortgelijke verplichtingen	0,00	0,00
C. Voorzieningen voor grote herstellings- en onderhoudswerken	0,00	0,00
D. Voorzieningen voor overige risico's en kosten	0,00	0,00
V.B. UITGESTELDE BELASTINGEN		
SCHULDEN	196.888,23	202.146,83
VI. SCHULDEN OP MEER DAN EEN JAAR		
A. Financiële schulden		
1. Kredietinstellingen	155.759,01	165.900,25
2. Leasingschulden en soortgelijke	0,00	0,00
3. Overige leningen	0,00	0,00
B. Schulden uit gewone werking	0,00	0,00
C. Overige schulden	0,00	0,00
VII. SCHULDEN OP TEN HOOGSTE EEN JAAR		
A. Schulden op meer dan één jaar die binnen het jaar vervallen	10.141,24	0,00
B. Financiële schulden		
1. Kredietinstellingen	0,00	9.099,75
2. Overige schulden	0,00	0,00
C. Schulden uit gewone werking	29.843,24	23.806,58
D. Schulden met betrekking tot belastingen, bezoldigingen en sociale lasten		
1. Belastingen	0,00	0,00
2. Bezoldigingen en sociale lasten	0,00	0,00
E. Overige schulden	1.144,74	3.340,25
VIII. OVERLOPENDE REKENINGEN	0,00	0,00
TOTAAL DER PASSIVA	662.992,37	547.271,34

sp.a
Financieel Verslag
Boekjaar 2017

2. RESULTATENREKENING

I. OPBRENGSTEN UIT DE GEWONE WERKING

- A. Belgische overheidsbijdragen
- B. Andere bijdragen
 - 0. Geconsolideerde verbonden entiteiten
 - 1. Niet geconsolideerde verbonden entiteiten
 - 2. Mandatarissen
 - 3. Andere
- C. Lidgeden
- D. Opbrengsten uit het onroerend vermogen
- E. Opbrengsten van manifestaties, publicaties en reclame
- F. Giften, schenkingen of legaten van natuurlijke personen
- G. Diverse opbrengsten

II. KOSTEN VOOR DE GEWONE WERKING

- A I. Voorraden en werken in uitvoering
 - 1. Inkopen
 - 2. Wijziging in de voorraad en bestellingen in uitvoering
- II. Dotaties
 - 0. Geconsolideerde verbonden entiteiten
 - 1. Niet geconsolideerde verbonden entiteiten
 - 2. Mandatarissen
 - 3. Andere
- B. Diensten en diverse goederen
 - 1. Huisvestingskosten
 - 2. Administratie en beheer
 - 3. Publicaties
 - 4. Reclame, propaganda en vergaderingen, inbegrepen de verkiezingskosten
 - 5. Diverse kosten
- C. Personeelskosten
- D. Afschrijvingen en waardeverminderingen op oprichtingskosten, immateriële en materiële vaste activa
- E. Waardeverminderingen op voorraden en vorderingen uit de gewone werking
- F. Voorzieningen voor risico's en kosten (toevoegingen +, bestedingen -, terugnemingen -)
- G. Andere kosten voor de gewone werking
- H. Geactiveerde kosten

III. RESULTAAT UIT DE GEWONE WERKING VÓÓR FINANCIËEL RESULTAAT

	Boekjaar N	Boekjaar N-1
	422.488,14	414.248,11
A. Belgische overheidsbijdragen	75.760,93	78.434,76
B. Andere bijdragen	270.000,00	270.000,00
0. Geconsolideerde verbonden entiteiten	0,00	0,00
1. Niet geconsolideerde verbonden entiteiten	0,00	0,00
2. Mandatarissen	0,00	0,00
3. Andere	270.000,00	270.000,00
C. Lidgeden	0,00	0,00
D. Opbrengsten uit het onroerend vermogen	0,00	0,00
E. Opbrengsten van manifestaties, publicaties en reclame	0,00	3.424,27
F. Giften, schenkingen of legaten van natuurlijke personen	0,00	0,00
G. Diverse opbrengsten	76.727,21	62.389,08
	412.926,73	401.134,37
A I. Voorraden en werken in uitvoering	7.185,59	101,64
1. Inkopen	7.185,59	101,64
2. Wijziging in de voorraad en bestellingen in uitvoering	0,00	0,00
II. Dotaties	39.500,00	33.037,00
0. Geconsolideerde verbonden entiteiten	0,00	0,00
1. Niet geconsolideerde verbonden entiteiten	39.500,00	33.037,00
2. Mandatarissen	0,00	0,00
3. Andere	0,00	0,00
B. Diensten en diverse goederen	213.482,08	200.536,64
1. Huisvestingskosten	21.055,26	44.593,68
2. Administratie en beheer	85.227,35	75.481,13
3. Publicaties	32.332,55	32.539,23
4. Reclame, propaganda en vergaderingen, inbegrepen de verkiezingskosten	73.577,54	47.654,91
5. Diverse kosten	1.289,38	267,69
C. Personeelskosten	10.178,43	11.766,38
D. Afschrijvingen en waardeverminderingen op oprichtingskosten, immateriële en materiële vaste activa	24.290,85	25.391,22
E. Waardeverminderingen op voorraden en vorderingen uit de gewone werking	0,00	0,00
F. Voorzieningen voor risico's en kosten (toevoegingen +, bestedingen -, terugnemingen -)	114.500,00	114.500,00
G. Andere kosten voor de gewone werking	3.789,78	15.801,49
H. Geactiveerde kosten	0,00	0,00
	9.561,41	13.113,74

sp.a
Financieel Verslag
Boekjaar 2017

RESULTATENREKENING (vervolg)

	Boekjaar N	Boekjaar N-1
IV. FINANCIËLE OPBRENGSTEN	357,83	325,95
A. Opbrengsten uit financiële vaste activa	0,00	0,00
B. Opbrengsten uit vlottende activa	357,83	325,95
C. Overige financiële opbrengsten	0,00	0,00
V. FINANCIËLE KOSTEN	3.995,84	980,77
A. Kosten van schulden	0,00	0,00
B. Waardeverminderingen op vlottende activa andere dan bedoeld onder II E	0,00	0,00
C. Overige financiële kosten	3.995,84	980,77
VI. RESULTAAT UIT DE GEWONE WERKING NA FINANCIËEL RESULTAAT	5.923,40	12.458,92
VII. UITZONDERLIJKE OPBRENGSTEN	878,81	3.053,82
VIII. UITZONDERLIJKE KOSTEN	322,58	9.212,00
IX. BELASTINGEN OP HET RESULTAAT (+) (-)	0,00	0,00
X. RESULTAAT VAN HET BOEKJAAR (+)/(-)	6.479,63	6.300,74

<i>sp.a fractie provincie West-Vlaanderen FVER</i>
--

Jaarrekening per 31/12/2017

1. BALANS

ACTIVA

VASTE ACTIVA

I. OPRICHTINGSKOSTEN

II. IMMATERIELE VASTE ACTIVA

III. MATERIELE VASTE ACTIVA

- A. Terreinen en gebouwen
- B. Installaties, machines en uitrusting
- C. Meubilair en rollend materieel
- D. Leasing en soortgelijke rechten
- E. Overige materiële vaste activa
- F. Activa in aanbouw en vooruitbetalingen

IV. FINANCIËLE VASTE ACTIVA

VLOTTENDE ACTIVA

V. VORDERINGEN OP MEER DAN EEN JAAR

- A. Handelsvorderingen
- B. Overige vorderingen

VI. VOORRADEN EN BESTELLINGEN IN UITVOERING

VII. VORDERINGEN OP TEN HOOGSTE EEN JAAR

- A. Vorderingen uit gewone werking
- B. Overige vorderingen

VIII. GELDBELEGGINGEN

IX. LIQUIDE MIDDELEN

X. OVERLOPENDE REKENINGEN

TOTAAL DER ACTIVA

	Boekjaar N	Boekjaar N-1
	100,00	100,00
I. OPRICHTINGSKOSTEN	0,00	0,00
II. IMMATERIELE VASTE ACTIVA	0,00	0,00
III. MATERIELE VASTE ACTIVA		
A. Terreinen en gebouwen	0,00	0,00
B. Installaties, machines en uitrusting	0,00	0,00
C. Meubilair en rollend materieel	0,00	0,00
D. Leasing en soortgelijke rechten	0,00	0,00
E. Overige materiële vaste activa	0,00	0,00
F. Activa in aanbouw en vooruitbetalingen	0,00	0,00
IV. FINANCIËLE VASTE ACTIVA	100,00	100,00
VLOTTENDE ACTIVA	96.962,49	94.797,01
V. VORDERINGEN OP MEER DAN EEN JAAR		
A. Handelsvorderingen	0,00	0,00
B. Overige vorderingen	0,00	0,00
VI. VOORRADEN EN BESTELLINGEN IN UITVOERING	0,00	0,00
VII. VORDERINGEN OP TEN HOOGSTE EEN JAAR		
A. Vorderingen uit gewone werking	0,00	0,00
B. Overige vorderingen	0,00	0,00
VIII. GELDBELEGGINGEN	0,00	0,00
IX. LIQUIDE MIDDELEN	96.962,49	94.789,44
X. OVERLOPENDE REKENINGEN	0,00	7,57
TOTAAL DER ACTIVA	97.062,49	94.897,01

sp.a
Financieel Verslag
Boekjaar 2017

PASSIVA		Boekjaar N	Boekjaar N-1
EIGEN VERMOGEN		88.920,96	85.835,51
I.	MAATSCHAPPELIJK FONDS EN RESERVES	0,00	0,00
II.	HERWAARDERINGSMEERWAARDEN	0,00	0,00
III.	OVERGEDRAGEN RESULTAAT :		
	overgedragen winst (+)	(+) 88.920,96	85.835,51
	overgedragen verlies (-)	(-)	
IV.	KAPITAALSUBSIDIES	0,00	0,00
VOORZIENINGEN EN UITGESTELDE BELASTINGEN		0,00	0,00
V.A.	VOORZIENINGEN VOOR RISICO'S EN KOSTEN		
	A. Voorzieningen voor verkiezingspropaganda	0,00	0,00
	B. Voorzieningen voor pensioenen en soortgelijke verplichtingen	0,00	0,00
	C. Voorzieningen voor grote herstellings- en onderhoudswerken	0,00	0,00
	D. Voorzieningen voor overige risico's en kosten	0,00	0,00
V.B.	UITGESTELDE BELASTINGEN		
SCHULDEN		8.141,53	9.061,50
VI.	SCHULDEN OP MEER DAN EEN JAAR		
	A. Financiële schulden		
	1. Kredietinstellingen	0,00	0,00
	2. Leasingschulden en soortgelijke	0,00	0,00
	3. Overige leningen	0,00	0,00
	B. Schulden uit gewone werking	0,00	0,00
	C. Overige schulden	0,00	0,00
VII.	SCHULDEN OP TEN HOOGSTE EEN JAAR		
	A. Schulden op meer dan één jaar die binnen het jaar vervallen	0,00	0,00
	B. Financiële schulden		
	1. Kredietinstellingen	0,00	0,00
	2. Overige schulden	0,00	0,00
	C. Schulden uit gewone werking	8.141,53	9.060,36
	D. Schulden met betrekking tot belastingen, bezoldigingen en sociale lasten		
	1. Belastingen	0,00	0,00
	2. Bezoldigingen en sociale lasten	0,00	0,00
	E. Overige schulden	0,00	0,00
VIII.	OVERLOPENDE REKENINGEN	0,00	1,14
TOTAAL DER PASSIVA		97.062,49	94.897,01

sp.a
Financieel Verslag
Boekjaar 2017

2. RESULTATENREKENING

I. OPBRENGSTEN UIT DE GEWONE WERKING

- A. Belgische overheidsbijdragen
- B. Andere bijdragen
 - 0. Geconsolideerde verbonden entiteiten
 - 1. Niet geconsolideerde verbonden entiteiten
 - 2. Mandatarissen
 - 3. Andere
- C. Lidgelden
- D. Opbrengsten uit het onroerend vermogen
- E. Opbrengsten van manifestaties, publicaties en reclame
- F. Giften, schenkingen of legaten van natuurlijke personen
- G. Diverse opbrengsten

II. KOSTEN VOOR DE GEWONE WERKING

- A 1. Voorraden en werken in uitvoering
 - 1. Inkopen
 - 2. Wijziging in de voorraad en bestellingen in uitvoering
- II. Dotaties
 - 0. Geconsolideerde verbonden entiteiten
 - 1. Niet geconsolideerde verbonden entiteiten
 - 2. Mandatarissen
 - 3. Andere
- B. Diensten en diverse goederen
 - 1. Huisvestingskosten
 - 2. Administratie en beheer
 - 3. Publicaties
 - 4. Reclame, propaganda en vergaderingen, inbegrepen de verkiezingskosten
 - 5. Diverse kosten
- C. Personeelskosten
- D. Afschrijvingen en waardeverminderingen op oprichtingskosten, immateriële en materiële vaste activa
- E. Waardeverminderingen op voorraden en vorderingen uit de gewone werking
- F. Voorzieningen voor risico's en kosten (toevoegingen +, bestedingen -, terugnemingen -)
- G. Andere kosten voor de gewone werking
- H. Geactiveerde kosten

III. RESULTAAT UIT DE GEWONE WERKING VÓÓR FINANCIËEL RESULTAAT

	Boekjaar N	Boekjaar N-1
	29.843,95	29.843,95
A. Belgische overheidsbijdragen	29.843,95	29.843,95
B. Andere bijdragen	0,00	0,00
0. Geconsolideerde verbonden entiteiten	0,00	0,00
1. Niet geconsolideerde verbonden entiteiten	0,00	0,00
2. Mandatarissen	0,00	0,00
3. Andere	0,00	0,00
C. Lidgelden	0,00	0,00
D. Opbrengsten uit het onroerend vermogen	0,00	0,00
E. Opbrengsten van manifestaties, publicaties en reclame	0,00	0,00
F. Giften, schenkingen of legaten van natuurlijke personen	0,00	0,00
G. Diverse opbrengsten	0,00	0,00
	26.723,63	22.872,90
A 1. Voorraden en werken in uitvoering	0,00	0,00
1. Inkopen	0,00	0,00
2. Wijziging in de voorraad en bestellingen in uitvoering	0,00	0,00
II. Dotaties	0,00	0,00
0. Geconsolideerde verbonden entiteiten	0,00	0,00
1. Niet geconsolideerde verbonden entiteiten	0,00	0,00
2. Mandatarissen	0,00	0,00
3. Andere	0,00	0,00
B. Diensten en diverse goederen	26.714,59	22.523,24
1. Huisvestingskosten	6.194,76	1.294,08
2. Administratie en beheer	4.622,16	9.174,70
3. Publicaties	0,00	0,00
4. Reclame, propaganda en vergaderingen, inbegrepen de verkiezingskosten	11.541,67	7.698,46
5. Diverse kosten	4.356,00	4.356,00
C. Personeelskosten	0,00	0,00
D. Afschrijvingen en waardeverminderingen op oprichtingskosten, immateriële en materiële vaste activa	0,00	0,00
E. Waardeverminderingen op voorraden en vorderingen uit de gewone werking	0,00	0,00
F. Voorzieningen voor risico's en kosten (toevoegingen +, bestedingen -, terugnemingen -)	0,00	0,00
G. Andere kosten voor de gewone werking	9,04	349,66
H. Geactiveerde kosten	0,00	0,00
	3.120,32	6.971,05

(-)

RESULTATENREKENING (vervolg)

	Boekjaar N	Boekjaar N-1
IV. FINANCIËLE OPBRENGSTEN	30,13	37,67
A. Opbrengsten uit financiële vaste activa	0,00	0,00
B. Opbrengsten uit vlottende activa	30,13	37,67
C. Overige financiële opbrengsten	0,00	0,00
V. FINANCIËLE KOSTEN	136,00	12,75
A. Kosten van schulden	0,00	0,00
B. Waardeverminderingen op vlottende activa andere dan bedoeld onder II E	0,00	0,00
C. Overige financiële kosten	136,00	12,75
VI. RESULTAAT UIT DE GEWONE WERKING NA FINANCIËEL RESULTAAT	3.014,45	6.995,97
VII. UITZONDERLIJKE OPBRENGSTEN	71,00	0,00
VIII. UITZONDERLIJKE KOSTEN	0,00	0,00
IX. BELASTINGEN OP HET RESULTAAT (+) (-)	0,00	0,00
X. RESULTAAT VAN HET BOEKJAAR (+)/(-)	3.085,45	6.995,97

<i>sp.a West-Vlaanderen FVER</i>

Jaarrekening per 31/12/2017

1. BALANS

ACTIVA

VASTE ACTIVA

I. OPRICHTINGSKOSTEN

II. IMMATERIELE VASTE ACTIVA

III. MATERIELE VASTE ACTIVA

- A. Terreinen en gebouwen
- B. Installaties, machines en uitrusting
- C. Meubilair en rollend materieel
- D. Leasing en soortgelijke rechten
- E. Overige materiële vaste activa
- F. Activa in aanbouw en vooruitbetalingen

IV. FINANCIËLE VASTE ACTIVA

VLOTTENDE ACTIVA

V. VORDERINGEN OP MEER DAN EEN JAAR

- A. Handelsvorderingen
- B. Overige vorderingen

VI. VOORRADEN EN BESTELLINGEN IN UITVOERING

VII. VORDERINGEN OP TEN HOOGSTE EEN JAAR

- A. Vorderingen uit gewone werking
- B. Overige vorderingen

VIII. GELDBELEGGINGEN

IX. LIQUIDE MIDDELEN

X. OVERLOPENDE REKENINGEN

TOTAAL DER ACTIVA

	Boekjaar N	Boekjaar N-1
	6,20	6,20
I. OPRICHTINGSKOSTEN	0,00	0,00
II. IMMATERIELE VASTE ACTIVA	0,00	0,00
III. MATERIELE VASTE ACTIVA		
A. Terreinen en gebouwen	0,00	0,00
B. Installaties, machines en uitrusting	0,00	0,00
C. Meubilair en rollend materieel	0,00	0,00
D. Leasing en soortgelijke rechten	0,00	0,00
E. Overige materiële vaste activa	0,00	0,00
F. Activa in aanbouw en vooruitbetalingen	0,00	0,00
IV. FINANCIËLE VASTE ACTIVA	6,20	6,20
VLOTTENDE ACTIVA	310.153,67	253.797,64
V. VORDERINGEN OP MEER DAN EEN JAAR		
A. Handelsvorderingen	0,00	0,00
B. Overige vorderingen	0,00	0,00
VI. VOORRADEN EN BESTELLINGEN IN UITVOERING	0,00	0,00
VII. VORDERINGEN OP TEN HOOGSTE EEN JAAR		
A. Vorderingen uit gewone werking	25.452,39	9.937,00
B. Overige vorderingen	1.321,19	1.759,43
VIII. GELDBELEGGINGEN	0,00	0,00
IX. LIQUIDE MIDDELEN	283.380,09	240.743,21
X. OVERLOPENDE REKENINGEN	0,00	1.358,00
TOTAAL DER ACTIVA	310.159,87	253.803,84

sp.a
Financieel Verslag
Boekjaar 2017

PASSIVA		Boekjaar N	Boekjaar N-1
EIGEN VERMOGEN		132.748,40	64.254,56
I.	MAATSCHAPPELIJK FONDS EN RESERVES	0,00	0,00
II.	HERWAARDERINGSMEERWAARDEN	0,00	0,00
III.	OVERGEDRAGEN RESULTAAT :		
	overgedragen winst (+)	(+) 132.748,40	64.254,56
	overgedragen verlies (-)	(-)	
IV.	KAPITAALSUBSIDIES	0,00	0,00
VOORZIENINGEN EN UITGESTELDE BELASTINGEN		0,00	0,00
V.A.	VOORZIENINGEN VOOR RISICO'S EN KOSTEN		
	A. Voorzieningen voor verkiezingspropaganda	0,00	0,00
	B. Voorzieningen voor pensioenen en soortgelijke verplichtingen	0,00	0,00
	C. Voorzieningen voor grote herstellings- en onderhoudswerken	0,00	0,00
	D. Voorzieningen voor overige risico's en kosten	0,00	0,00
V.B.	UITGESTELDE BELASTINGEN		
SCHULDEN		177.411,47	189.549,28
VI.	SCHULDEN OP MEER DAN EEN JAAR		
	A. Financiële schulden		
	1. Kredietinstellingen	0,00	0,00
	2. Leasingschulden en soortgelijke	0,00	0,00
	3. Overige leningen	0,00	0,00
	B. Schulden uit gewone werking	0,00	0,00
	C. Overige schulden	0,00	0,00
VII.	SCHULDEN OP TEN HOOGSTE EEN JAAR		
	A. Schulden op meer dan één jaar die binnen het jaar vervallen	0,00	0,00
	B. Financiële schulden		
	1. Kredietinstellingen	0,00	0,00
	2. Overige schulden	0,00	0,00
	C. Schulden uit gewone werking	0,00	0,00
	D. Schulden met betrekking tot belastingen, bezoldigingen en sociale lasten		
	1. Belastingen	0,00	0,00
	2. Bezoldigingen en sociale lasten	0,00	0,00
	E. Overige schulden	176.035,13	188.822,12
VIII.	OVERLOPENDE REKENINGEN	1.376,34	727,16
TOTAAL DER PASSIVA		310.159,87	253.803,84

2. RESULTATENREKENING

	Boekjaar N	Boekjaar N-1
I. OPBRENGSTEN UIT DE GEWONE WERKING	227.848,26	150.273,64
A. Belgische overheidsbijdragen	0,00	0,00
B. Andere bijdragen	177.571,74	91.483,01
0. Geconsolideerde verbonden entiteiten	0,00	0,00
1. Niet geconsolideerde verbonden entiteiten	0,00	0,00
2. Mandatarissen	177.571,74	91.483,01
3. Andere	0,00	0,00
C. Lidgelden	50.276,52	53.542,63
D. Opbrengsten uit het onroerend vermogen	0,00	0,00
E. Opbrengsten van manifestaties, publicaties en reclame	0,00	5.248,00
F. Giften, schenkingen of legaten van natuurlijke personen	0,00	0,00
G. Diverse opbrengsten	0,00	0,00
II. KOSTEN VOOR DE GEWONE WERKING	160.031,51	160.282,36
A I. Voorraden en werken in uitvoering	0,00	0,00
1. Inkopen	0,00	0,00
2. Wijziging in de voorraad en bestellingen in uitvoering	0,00	0,00
II. Dotaties	0,00	0,00
0. Geconsolideerde verbonden entiteiten	0,00	0,00
1. Niet geconsolideerde verbonden entiteiten	0,00	0,00
2. Mandatarissen	0,00	0,00
3. Andere	0,00	0,00
B. Diensten en diverse goederen	160.000,00	160.243,00
1. Huisvestingskosten	0,00	0,00
2. Administratie en beheer	160.000,00	160.243,00
3. Publicaties	0,00	0,00
4. Reclame, propaganda en vergaderingen, inbegrepen de verkiezingskosten	0,00	0,00
5. Diverse kosten	0,00	0,00
C. Personeelskosten	0,00	0,00
D. Afschrijvingen en waardeverminderingen op oprichtingskosten, immateriële en materiële vaste activa	0,00	0,00
E. Waardeverminderingen op voorraden en vorderingen uit de gewone werking	0,00	0,00
F. Voorzieningen voor risico's en kosten (toevoegingen +, bestedingen -, terugnemingen -)	0,00	0,00
G. Andere kosten voor de gewone werking	31,51	39,36
H. Geactiveerde kosten	0,00	0,00
(-)		
III. RESULTAAT UIT DE GEWONE WERKING	67.816,75	-10.008,72
VÓÓR FINANCIËEL RESULTAAT		

RESULTATENREKENING (vervolg)

	Boekjaar N	Boekjaar N-1
IV. FINANCIËLE OPBRENGSTEN	210,50	262,97
A. Opbrengsten uit financiële vaste activa	0,00	0,00
B. Opbrengsten uit vlottende activa	210,50	262,97
C. Overige financiële opbrengsten	0,00	0,00
V. FINANCIËLE KOSTEN	146,95	177,20
A. Kosten van schulden	0,00	0,00
B. Waardeverminderingen op vlottende activa andere dan bedoeld onder II E	0,00	0,00
C. Overige financiële kosten	146,95	177,20
VI. RESULTAAT UIT DE GEWONE WERKING NA FINANCIËEL RESULTAAT	67.880,30	-9.922,95
VII. UITZONDERLIJKE OPBRENGSTEN	613,54	1.226,15
VIII. UITZONDERLIJKE KOSTEN	0,00	216,10
IX. BELASTINGEN OP HET RESULTAAT (+) (-)	0,00	0,00
X. RESULTAAT VAN HET BOEKJAAR (+)/(-)	68.493,84	-8.912,90

OSP.A West-Vlaanderen VZW

Jaarrekening per 31/12/2017

I. BALANS

ACTIVA

VASTE ACTIVA

I. OPRICHTINGSKOSTEN

II. IMMATERIELE VASTE ACTIVA

III. MATERIELE VASTE ACTIVA

- A. Terreinen en gebouwen
- B. Installaties, machines en uitrusting
- C. Meubilair en rollend materieel
- D. Leasing en soortgelijke rechten
- E. Overige materiële vaste activa
- F. Activa in aanbouw en vooruitbetalingen

IV. FINANCIELE VASTE ACTIVA

VLOTTENDE ACTIVA

V. VORDERINGEN OP MEER DAN EEN JAAR

- A. Handelsvorderingen
- B. Overige vorderingen

VI. VOORRADEN EN BESTELLINGEN IN UITVOERING

VII. VORDERINGEN OP TEN HOOGSTE EEN JAAR

- A. Vorderingen uit gewone werking
- B. Overige vorderingen

VIII. GELDBELEGGINGEN

IX. LIQUIDE MIDDELEN

X. OVERLOPENDE REKENINGEN

TOTAAL DER ACTIVA

	Boekjaar N	Boekjaar N-1
	3.464,84	4.227,68
I. OPRICHTINGSKOSTEN	0,00	0,00
II. IMMATERIELE VASTE ACTIVA	0,00	0,00
III. MATERIELE VASTE ACTIVA		
A. Terreinen en gebouwen	0,00	0,00
B. Installaties, machines en uitrusting	3.089,80	4.227,64
C. Meubilair en rollend materieel	0,04	0,04
D. Leasing en soortgelijke rechten	0,00	0,00
E. Overige materiële vaste activa	0,00	0,00
F. Activa in aanbouw en vooruitbetalingen	0,00	0,00
IV. FINANCIELE VASTE ACTIVA	375,00	0,00
VLOTTENDE ACTIVA	416.671,06	321.963,42
V. VORDERINGEN OP MEER DAN EEN JAAR		
A. Handelsvorderingen	0,00	0,00
B. Overige vorderingen	0,00	0,00
VI. VOORRADEN EN BESTELLINGEN IN UITVOERING	0,00	0,00
VII. VORDERINGEN OP TEN HOOGSTE EEN JAAR		
A. Vorderingen uit gewone werking	28.918,03	33.846,08
B. Overige vorderingen	171.212,00	157.500,00
VIII. GELDBELEGGINGEN	0,00	0,00
IX. LIQUIDE MIDDELEN	216.227,24	130.617,34
X. OVERLOPENDE REKENINGEN	313,79	0,00
TOTAAL DER ACTIVA	420.135,90	326.191,10

sp.a
Financieel Verslag
Boekjaar 2017

PASSIVA

	Boekjaar N	Boekjaar N-1
EIGEN VERMOGEN	2.871,26	4.005,08
I. MAATSCHAPPELIJK FONDS EN RESERVES	0,00	0,00
II. HERWAARDERINGSMEERWAARDEN	0,00	0,00
III. OVERGEDRAGEN RESULTAAT :		
overgedragen winst (+)	(+) 2.871,26	4.005,08
overgedragen verlies (-)	(-)	
IV. KAPITAALSUBSIDIES	0,00	0,00
VOORZIENINGEN EN UITGESTELDE BELASTINGEN	372.000,00	290.000,00
V.A. VOORZIENINGEN VOOR RISICO'S EN KOSTEN		
A. Voorzieningen voor verkiezingspropaganda	372.000,00	290.000,00
B. Voorzieningen voor pensioenen en soortgelijke verplichtingen	0,00	0,00
C. Voorzieningen voor grote herstellings- en onderhoudswerken	0,00	0,00
D. Voorzieningen voor overige risico's en kosten	0,00	0,00
V.B. UITGESTELDE BELASTINGEN		
SCHULDEN	45.264,64	32.186,02
VI. SCHULDEN OP MEER DAN EEN JAAR		
A. Financiële schulden		
1. Kredietinstellingen	0,00	0,00
2. Leasingschulden en soortgelijke	0,00	0,00
3. Overige leningen	0,00	0,00
B. Schulden uit gewone werking	0,00	0,00
C. Overige schulden	0,00	0,00
VII. SCHULDEN OP TEN HOOGSTE EEN JAAR		
A. Schulden op meer dan één jaar die binnen het jaar vervallen	0,00	0,00
B. Financiële schulden		
1. Kredietinstellingen	0,00	0,00
2. Overige schulden	0,00	0,00
C. Schulden uit gewone werking	45.240,64	32.186,02
D. Schulden met betrekking tot belastingen, bezoldigingen en sociale lasten		
1. Belastingen	0,00	0,00
2. Bezoldigingen en sociale lasten	0,00	0,00
E. Overige schulden	24,00	0,00
VIII. OVERLOPENDE REKENINGEN	0,00	0,00
TOTAAL DER PASSIVA	420.135,90	326.191,10

2. RESULTATENREKENING

I. OPBRENGSTEN UIT DE GEWONE WERKING

- A. Belgische overheidsbijdragen
- B. Andere bijdragen
 - 0. Geconsolideerde verbonden entiteiten
 - 1. Niet geconsolideerde verbonden entiteiten
 - 2. Mandatarissen
 - 3. Andere
- C. Lidgelden
- D. Opbrengsten uit het onroerend vermogen
- E. Opbrengsten van manifestaties, publicaties en reclame
- F. Giften, schenkingen of legaten van natuurlijke personen
- G. Diverse opbrengsten

II. KOSTEN VOOR DE GEWONE WERKING

- A I. Voorraden en werken in uitvoering
 - 1. Inkopen
 - 2. Wijziging in de voorraad en bestellingen in uitvoering
- II. Dotaties
 - 0. Geconsolideerde verbonden entiteiten
 - 1. Niet geconsolideerde verbonden entiteiten
 - 2. Mandatarissen
 - 3. Andere
- B. Diensten en diverse goederen
 - 1. Huisvestingskosten
 - 2. Administratie en beheer
 - 3. Publicaties
 - 4. Reclame, propaganda en vergaderingen, inbegrepen de verkiezingskosten
 - 5. Diverse kosten
- C. Personeelskosten
- D. Afschrijvingen en waardeverminderingen op oprichtingskosten, immateriële en materiële vaste activa
- E. Waardeverminderingen op voorraden en vorderingen uit de gewone werking
- F. Voorzieningen voor risico's en kosten (toevoegingen +, bestedingen -, terugnemingen -)
- G. Andere kosten voor de gewone werking
- H. Geactiveerde kosten

(-)

III. RESULTAAT UIT DE GEWONE WERKING
VÓÓR FINANCIËEL RESULTAAT

	Boekjaar N	Boekjaar N-1
	312.550,81	316.874,91
A. Belgische overheidsbijdragen	89.531,85	89.531,85
B. Andere bijdragen	160.000,00	155.000,00
0. Geconsolideerde verbonden entiteiten	0,00	0,00
1. Niet geconsolideerde verbonden entiteiten	0,00	0,00
2. Mandatarissen	0,00	0,00
3. Andere	160.000,00	155.000,00
C. Lidgelden	0,00	0,00
D. Opbrengsten uit het onroerend vermogen	0,00	0,00
E. Opbrengsten van manifestaties, publicaties en reclame	708,00	100,00
F. Giften, schenkingen of legaten van natuurlijke personen	0,00	0,00
G. Diverse opbrengsten	62.310,96	72.243,06
	320.379,59	325.037,52
A I. Voorraden en werken in uitvoering	2.237,29	3.400,98
1. Inkopen	2.237,29	3.400,98
2. Wijziging in de voorraad en bestellingen in uitvoering	0,00	0,00
II. Dotaties	50.000,00	70.000,00
0. Geconsolideerde verbonden entiteiten	0,00	0,00
1. Niet geconsolideerde verbonden entiteiten	50.000,00	70.000,00
2. Mandatarissen	0,00	0,00
3. Andere	0,00	0,00
B. Diensten en diverse goederen	136.727,32	141.760,31
1. Huisvestingskosten	15.658,00	15.559,20
2. Administratie en beheer	87.058,50	76.691,23
3. Publicaties	10.909,23	29.642,14
4. Reclame, propaganda en vergaderingen, inbegrepen de verkiezingskosten	23.101,59	19.867,74
5. Diverse kosten	0,00	0,00
C. Personeelskosten	44.754,71	21.459,10
D. Afschrijvingen en waardeverminderingen op oprichtingskosten, immateriële en materiële vaste activa	2.764,50	4.511,66
E. Waardeverminderingen op voorraden en vorderingen uit de gewone werking	0,00	0,00
F. Voorzieningen voor risico's en kosten (toevoegingen +, bestedingen -, terugnemingen -)	82.000,00	82.000,00
G. Andere kosten voor de gewone werking	1.895,77	1.905,47
H. Geactiveerde kosten	0,00	0,00
	-7.828,78	-8.162,61

RESULTATENREKENING (vervolg)

	Boekjaar N	Boekjaar N-1
IV. FINANCIËLE OPBRENGSTEN	101,76	53,10
A. Opbrengsten uit financiële vaste activa	0,00	0,00
B. Opbrengsten uit vlottende activa	101,76	53,10
C. Overige financiële opbrengsten	0,00	0,00
V. FINANCIËLE KOSTEN	166,13	41,00
A. Kosten van schulden	0,00	0,00
B. Waardeverminderingen op vlottende activa andere dan bedoeld onder II E	0,00	0,00
C. Overige financiële kosten	166,13	41,00
VI. RESULTAAT UIT DE GEWONE WERKING NA FINANCIËEL RESULTAAT	-7.893,15	-8.150,51
VII. UITZONDERLIJKE OPBRENGSTEN	6.759,33	2.929,15
VIII. UITZONDERLIJKE KOSTEN	0,00	0,30
IX. BELASTINGEN OP HET RESULTAAT (+) (-)	0,00	0,00
X. RESULTAAT VAN HET BOEKJAAR (+)/(-)	-1.133,82	-5.221,66

Mostaert VZW

Jaarrekening per 31/12/2017

1. BALANS

ACTIVA

	Boekjaar N	Boekjaar N-1
VASTE ACTIVA	18.542,44	18.542,44
I. OPRICHTINGSKOSTEN	0,00	0,00
II. IMMATERIELE VASTE ACTIVA	0,00	0,00
III. MATERIELE VASTE ACTIVA		
A. Terreinen en gebouwen	0,00	0,00
B. Installaties, machines en uitrusting	0,00	0,00
C. Meubilair en rollend materieel	0,00	0,00
D. Leasing en soortgelijke rechten	0,00	0,00
E. Overige materiële vaste activa	0,00	0,00
F. Activa in aanbouw en vooruitbetalingen	0,00	0,00
IV. FINANCIËLE VASTE ACTIVA	18.542,44	18.542,44
VLOTTENDE ACTIVA	0,00	0,00
V. VORDERINGEN OP MEER DAN EEN JAAR		
A. Handelsvorderingen	0,00	0,00
B. Overige vorderingen	0,00	0,00
VI. VOORRADEN EN BESTELLINGEN IN UITVOERING	0,00	0,00
VII. VORDERINGEN OP TEN HOOGSTE EEN JAAR		
A. Vorderingen uit gewone werking	0,00	0,00
B. Overige vorderingen	0,00	0,00
VIII. GELDBELEGGINGEN	0,00	0,00
IX. LIQUIDE MIDDELEN	0,00	0,00
X. OVERLOPENDE REKENINGEN	0,00	0,00
TOTAAL DER ACTIVA	18.542,44	18.542,44

PASSIVA		Boekjaar N	Boekjaar N-1
EIGEN VERMOGEN		18.542,44	18.542,44
I.	MAATSCHAPPELIJK FONDS EN RESERVES	0,00	0,00
II.	HERWAARDERINGSMEERWAARDEN	0,00	0,00
III.	OVERGEDRAGEN RESULTAAT :		
	overgedragen winst (+)	(+) 18.542,44	18.542,44
	overgedragen verlies (-)	(-)	
IV.	KAPITAALSUBSIDIES	0,00	0,00
VOORZIENINGEN EN UITGESTELDE BELASTINGEN		0,00	0,00
V.A.	VOORZIENINGEN VOOR RISICO'S EN KOSTEN		
	A. Voorzieningen voor verkiezingspropaganda	0,00	0,00
	B. Voorzieningen voor pensioenen en soortgelijke verplichtingen	0,00	0,00
	C. Voorzieningen voor grote herstellings- en onderhoudswerken	0,00	0,00
	D. Voorzieningen voor overige risico's en kosten	0,00	0,00
V.B.	UITGESTELDE BELASTINGEN		
SCHULDEN		0,00	0,00
VI.	SCHULDEN OP MEER DAN EEN JAAR		
	A. Financiële schulden		
	1. Kredietinstellingen	0,00	0,00
	2. Leasingschulden en soortgelijke	0,00	0,00
	3. Overige leningen	0,00	0,00
	B. Schulden uit gewone werking	0,00	0,00
	C. Overige schulden	0,00	0,00
VII.	SCHULDEN OP TEN HOOGSTE EEN JAAR		
	A. Schulden op meer dan één jaar die binnen het jaar vervallen	0,00	0,00
	B. Financiële schulden		
	1. Kredietinstellingen	0,00	0,00
	2. Overige schulden	0,00	0,00
	C. Schulden uit gewone werking	0,00	0,00
	D. Schulden met betrekking tot belastingen, bezoldigingen en sociale lasten		
	1. Belastingen	0,00	0,00
	2. Bezoldigingen en sociale lasten	0,00	0,00
	E. Overige schulden	0,00	0,00
VIII.	OVERLOPENDE REKENINGEN	0,00	0,00
TOTAAL DER PASSIVA		18.542,44	18.542,44

2. RESULTATENREKENING

I. OPBRENGSTEN UIT DE GEWONE WERKING

- A. Belgische overheidsbijdragen
- B. Andere bijdragen
 - 0. Geconsolideerde verbonden entiteiten
 - 1. Niet geconsolideerde verbonden entiteiten
 - 2. Mandatarissen
 - 3. Andere
- C. Lidgelden
- D. Opbrengsten uit het onroerend vermogen
- E. Opbrengsten van manifestaties, publicaties en reclame
- F. Giften, schenkingen of legaten van natuurlijke personen
- G. Diverse opbrengsten

II. KOSTEN VOOR DE GEWONE WERKING

- A I. Voorraden en werken in uitvoering
 - 1. Inkopen
 - 2. Wijziging in de voorraad en bestellingen in uitvoering
- II. Dotaties
 - 0. Geconsolideerde verbonden entiteiten
 - 1. Niet geconsolideerde verbonden entiteiten
 - 2. Mandatarissen
 - 3. Andere
- B. Diensten en diverse goederen
 - 1. Huisvestingskosten
 - 2. Administratie en beheer
 - 3. Publicaties
 - 4. Reclame, propaganda en vergaderingen,
inbegrepen de verkiezingskosten
 - 5. Diverse kosten
- C. Personeelskosten
- D. Afschrijvingen en waardeverminderingen op oprichtingskosten,
immateriële en materiële vaste activa
- E. Waardeverminderingen op voorraden en vorderingen uit de
gewone werking
- F. Voorzieningen voor risico's en kosten (toevoegingen +,
bestedingen -, terugnemingen -)
- G. Andere kosten voor de gewone werking
- H. Geactiveerde kosten

(-)

III. RESULTAAT UIT DE GEWONE WERKING
VÓÓR FINANCIËEL RESULTAAT

	Boekjaar N	Boekjaar N-1
	0,00	0,00
A. Belgische overheidsbijdragen	0,00	0,00
B. Andere bijdragen	0,00	0,00
0. Geconsolideerde verbonden entiteiten	0,00	0,00
1. Niet geconsolideerde verbonden entiteiten	0,00	0,00
2. Mandatarissen	0,00	0,00
3. Andere	0,00	0,00
C. Lidgelden	0,00	0,00
D. Opbrengsten uit het onroerend vermogen	0,00	0,00
E. Opbrengsten van manifestaties, publicaties en reclame	0,00	0,00
F. Giften, schenkingen of legaten van natuurlijke personen	0,00	0,00
G. Diverse opbrengsten	0,00	0,00
	0,00	0,00
A I. Voorraden en werken in uitvoering	0,00	0,00
1. Inkopen	0,00	0,00
2. Wijziging in de voorraad en bestellingen in uitvoering	0,00	0,00
II. Dotaties	0,00	0,00
0. Geconsolideerde verbonden entiteiten	0,00	0,00
1. Niet geconsolideerde verbonden entiteiten	0,00	0,00
2. Mandatarissen	0,00	0,00
3. Andere	0,00	0,00
B. Diensten en diverse goederen	0,00	0,00
1. Huisvestingskosten	0,00	0,00
2. Administratie en beheer	0,00	0,00
3. Publicaties	0,00	0,00
4. Reclame, propaganda en vergaderingen, inbegrepen de verkiezingskosten	0,00	0,00
5. Diverse kosten	0,00	0,00
C. Personeelskosten	0,00	0,00
D. Afschrijvingen en waardeverminderingen op oprichtingskosten, immateriële en materiële vaste activa	0,00	0,00
E. Waardeverminderingen op voorraden en vorderingen uit de gewone werking	0,00	0,00
F. Voorzieningen voor risico's en kosten (toevoegingen +, bestedingen -, terugnemingen -)	0,00	0,00
G. Andere kosten voor de gewone werking	0,00	0,00
H. Geactiveerde kosten	0,00	0,00
	0,00	0,00

RESULTATENREKENING (vervolg)

	Boekjaar N	Boekjaar N-1
IV. FINANCIËLE OPBRENGSTEN	0,00	0,00
A. Opbrengsten uit financiële vaste activa	0,00	0,00
B. Opbrengsten uit vlottende activa	0,00	0,00
C. Overige financiële opbrengsten	0,00	0,00
V. FINANCIËLE KOSTEN	0,00	0,00
A. Kosten van schulden	0,00	0,00
B. Waardeverminderingen op vlottende activa andere dan bedoeld onder II E	0,00	0,00
C. Overige financiële kosten	0,00	0,00
VI. RESULTAAT UIT DE GEWONE WERKING NA FINANCIËEL RESULTAAT	0,00	0,00
VII. UITZONDERLIJKE OPBRENGSTEN	0,00	0,00
VIII. UITZONDERLIJKE KOSTEN	0,00	0,00
IX. BELASTINGEN OP HET RESULTAAT (+) (-)	0,00	0,00
X. RESULTAAT VAN HET BOEKJAAR (+)/(-)	0,00	0,00

<i>sp.a federatie Brussel FVER</i>

Jaarrekening per 31/12/2017

1. BALANS

ACTIVA

VASTE ACTIVA

I. OPRICHTINGSKOSTEN

II. IMMATERIELE VASTE ACTIVA

III. MATERIELE VASTE ACTIVA

A. Terreinen en gebouwen

B. Installaties, machines en uitrusting

C. Meubilair en rollend materieel

D. Leasing en soortgelijke rechten

E. Overige materiële vaste activa

F. Activa in aanbouw en vooruitbetalingen

IV. FINANCIËLE VASTE ACTIVA

VLOTTENDE ACTIVA

V. VORDERINGEN OP MEER DAN EEN JAAR

A. Handelsvorderingen

B. Overige vorderingen

VI. VOORRADEN EN BESTELLINGEN IN UITVOERING

VII. VORDERINGEN OP TEN HOOGSTE EEN JAAR

A. Vorderingen uit gewone werking

B. Overige vorderingen

VIII. GELDBELEGGINGEN

IX. LIQUIDE MIDDELEN

X. OVERLOPENDE REKENINGEN

TOTAAL DER ACTIVA

	Boekjaar N	Boekjaar N-1
	2.202,71	779,13
I. OPRICHTINGSKOSTEN	0,00	0,00
II. IMMATERIELE VASTE ACTIVA	0,00	0,00
III. MATERIELE VASTE ACTIVA		
A. Terreinen en gebouwen	0,00	0,00
B. Installaties, machines en uitrusting	333,91	779,13
C. Meubilair en rollend materieel	1.868,80	0,00
D. Leasing en soortgelijke rechten	0,00	0,00
E. Overige materiële vaste activa	0,00	0,00
F. Activa in aanbouw en vooruitbetalingen	0,00	0,00
IV. FINANCIËLE VASTE ACTIVA	0,00	0,00
VLOTTENDE ACTIVA	234.118,39	181.458,17
V. VORDERINGEN OP MEER DAN EEN JAAR		
A. Handelsvorderingen	0,00	0,00
B. Overige vorderingen	8.601,93	19.148,06
VI. VOORRADEN EN BESTELLINGEN IN UITVOERING	0,00	0,00
VII. VORDERINGEN OP TEN HOOGSTE EEN JAAR		
A. Vorderingen uit gewone werking	20.926,11	4.369,95
B. Overige vorderingen	0,00	0,00
VIII. GELDBELEGGINGEN	65,07	42,63
IX. LIQUIDE MIDDELEN	202.878,57	155.579,61
X. OVERLOPENDE REKENINGEN	1.646,71	2.317,92
TOTAAL DER ACTIVA	236.321,10	182.237,30

PASSIVA

	Boekjaar N	Boekjaar N-1
EIGEN VERMOGEN	43.939,86	34.078,16
I. MAATSCHAPPELIJK FONDS EN RESERVES	0,00	0,00
II. HERWAARDERINGSMEERWAARDEN	0,00	0,00
III. OVERGEDRAGEN RESULTAAT :		
overgedragen winst (+)	(+) 43.939,86	34.078,16
overgedragen verlies (-)	(-)	
IV. KAPITAALSUBSIDIES	0,00	0,00
VOORZIENINGEN EN UITGESTELDE BELASTINGEN	183.500,00	135.000,00
V.A. VOORZIENINGEN VOOR RISICO'S EN KOSTEN		
A. Voorzieningen voor verkiezingspropaganda	183.500,00	135.000,00
B. Voorzieningen voor pensioenen en soortgelijke verplichtingen	0,00	0,00
C. Voorzieningen voor grote herstellings- en onderhoudswerken	0,00	0,00
D. Voorzieningen voor overige risico's en kosten	0,00	0,00
V.B. UITGESTELDE BELASTINGEN		
SCHULDEN	8.881,24	13.159,14
VI. SCHULDEN OP MEER DAN EEN JAAR		
A. Financiële schulden		
1. Kredietinstellingen	0,00	0,00
2. Leasingschulden en soortgelijke	0,00	0,00
3. Overige leningen	0,00	0,00
B. Schulden uit gewone werking	0,00	0,00
C. Overige schulden	0,00	0,00
VII. SCHULDEN OP TEN HOOGSTE EEN JAAR		
A. Schulden op meer dan één jaar die binnen het jaar vervallen	0,00	0,00
B. Financiële schulden		
1. Kredietinstellingen	0,00	0,00
2. Overige schulden	0,00	0,00
C. Schulden uit gewone werking	4.495,74	9.034,77
D. Schulden met betrekking tot belastingen, bezoldigingen en sociale lasten		
1. Belastingen	0,00	0,00
2. Bezoldigingen en sociale lasten	0,00	0,00
E. Overige schulden	3.597,83	3.351,52
VIII. OVERLOPENDE REKENINGEN	787,67	772,85
TOTAAL DER PASSIVA	236.321,10	182.237,30

2. RESULTATENREKENING

I. OPBRENGSTEN UIT DE GEWONE WERKING

- A. Belgische overheidsbijdragen
- B. Andere bijdragen
 - 0. Geconsolideerde verbonden entiteiten
 - 1. Niet geconsolideerde verbonden entiteiten
 - 2. Mandatarissen
 - 3. Andere
- C. Lidgelden
- D. Opbrengsten uit het onroerend vermogen
- E. Opbrengsten van manifestaties, publicaties en reclame
- F. Giften, schenkingen of legaten van natuurlijke personen
- G. Diverse opbrengsten

II. KOSTEN VOOR DE GEWONE WERKING

- A.1. Voorraden en werken in uitvoering
 - 1. Inkopen
 - 2. Wijziging in de voorraad en bestellingen in uitvoering
- II. Dotaties
 - 0. Geconsolideerde verbonden entiteiten
 - 1. Niet geconsolideerde verbonden entiteiten
 - 2. Mandatarissen
 - 3. Andere
- B. Diensten en diverse goederen
 - 1. Huisvestingskosten
 - 2. Administratie en beheer
 - 3. Publicaties
 - 4. Reclame, propaganda en vergaderingen, inbegrepen de verkiezingskosten
 - 5. Diverse kosten
- C. Personeelskosten
- D. Afschrijvingen en waardeverminderingen op oprichtingskosten, immateriële en materiële vaste activa
- E. Waardeverminderingen op voorraden en vorderingen uit de gewone werking
- F. Voorzieningen voor risico's en kosten (toevoegingen +, bestedingen -, terugnemingen -)
- G. Andere kosten voor de gewone werking
- H. Geactiveerde kosten

III. RESULTAAT UIT DE GEWONE WERKING
VÓÓR FINANCIËEL RESULTAAT

	Boekjaar N	Boekjaar N-1
	159.815,98	139.990,33
A. Belgische overheidsbijdragen	0,00	0,00
B. Andere bijdragen	131.828,66	116.896,39
0. Geconsolideerde verbonden entiteiten	0,00	0,00
1. Niet geconsolideerde verbonden entiteiten	0,00	0,00
2. Mandatarissen	101.828,66	86.896,39
3. Andere	30.000,00	30.000,00
C. Lidgelden	2.713,21	2.800,98
D. Opbrengsten uit het onroerend vermogen	0,00	0,00
E. Opbrengsten van manifestaties, publicaties en reclame	7.731,70	5.765,40
F. Giften, schenkingen of legaten van natuurlijke personen	0,00	0,00
G. Diverse opbrengsten	17.542,41	14.527,56
	150.215,65	165.410,11
A.1. Voorraden en werken in uitvoering	313,75	476,87
1. Inkopen	313,75	476,87
2. Wijziging in de voorraad en bestellingen in uitvoering	0,00	0,00
II. Dotaties	95,68	7.548,61
0. Geconsolideerde verbonden entiteiten	0,00	0,00
1. Niet geconsolideerde verbonden entiteiten	95,68	7.548,61
2. Mandatarissen	0,00	0,00
3. Andere	0,00	0,00
B. Diensten en diverse goederen	98.729,80	107.085,07
1. Huisvestingskosten	0,00	0,00
2. Administratie en beheer	16.282,69	20.197,95
3. Publicaties	42.151,82	50.857,84
4. Reclame, propaganda en vergaderingen, inbegrepen de verkiezingskosten	40.295,29	36.029,28
5. Diverse kosten	0,00	0,00
C. Personeelskosten	1.490,51	1.453,26
D. Afschrijvingen en waardeverminderingen op oprichtingskosten, immateriële en materiële vaste activa	912,42	333,91
E. Waardeverminderingen op voorraden en vorderingen uit de gewone werking	0,00	0,00
F. Voorzieningen voor risico's en kosten (toevoegingen +, bestedingen -, terugnemingen -)	48.500,00	48.500,00
G. Andere kosten voor de gewone werking	173,49	12,39
H. Geactiveerde kosten	0,00	0,00
	9.600,33	-25.419,78

sp.a
Financieel Verslag
Boekjaar 2017

RESULTATENREKENING (vervolg)

	Boekjaar N	Boekjaar N-1
IV. FINANCIËLE OPBRENGSTEN	139,91	82,61
A. Opbrengsten uit financiële vaste activa	0,00	0,00
B. Opbrengsten uit vlottende activa	139,91	82,61
C. Overige financiële opbrengsten	0,00	0,00
V. FINANCIËLE KOSTEN	153,64	128,77
A. Kosten van schulden	0,00	0,00
B. Waardeverminderingen op vlottende activa andere dan bedoeld onder II E	0,00	0,00
C. Overige financiële kosten	153,64	128,77
VI. RESULTAAT UIT DE GEWONE WERKING NA FINANCIËEL RESULTAAT	9.586,60	-25.465,94
VII. UITZONDERLIJKE OPBRENGSTEN	275,27	422,73
VIII. UITZONDERLIJKE KOSTEN	0,17	5.325,30
IX. BELASTINGEN OP HET RESULTAAT (+) (-)	0,00	0,00
X. RESULTAAT VAN HET BOEKJAAR (+)/(-)	9.861,70	-30.368,51

<i>sp.a Brussels Hoofdstedelijke Raad FVER</i>
--

Jaarrekening per 31/12/2017

I. BALANS

ACTIVA

VASTE ACTIVA

I. OPRICHTINGSKOSTEN

II. IMMATERIELE VASTE ACTIVA

III. MATERIELE VASTE ACTIVA

- A. Terreinen en gebouwen
- B. Installaties, machines en uitrusting
- C. Meubilair en rollend materieel
- D. Leasing en soortgelijke rechten
- E. Overige materiële vaste activa
- F. Activa in aanbouw en vooruitbetalingen

IV. FINANCIËLE VASTE ACTIVA

VLOTTENDE ACTIVA

V. VORDERINGEN OP MEER DAN EEN JAAR

- A. Handelsvorderingen
- B. Overige vorderingen

VI. VOORRADEN EN BESTELLINGEN IN UITVOERING

VII. VORDERINGEN OP TEN HOOGSTE EEN JAAR

- A. Vorderingen uit gewone werking
- B. Overige vorderingen

VIII. GELDBELEGGINGEN

IX. LIQUIDE MIDDELEN

X. OVERLOPENDE REKENINGEN

TOTAAL DER ACTIVA

	Boekjaar N	Boekjaar N-1
	3.284,57	4.362,76
I. OPRICHTINGSKOSTEN	0,00	0,00
II. IMMATERIELE VASTE ACTIVA	0,00	0,00
III. MATERIELE VASTE ACTIVA		
A. Terreinen en gebouwen	0,00	0,00
B. Installaties, machines en uitrusting	3.284,57	4.362,76
C. Meubilair en rollend materieel	0,00	0,00
D. Leasing en soortgelijke rechten	0,00	0,00
E. Overige materiële vaste activa	0,00	0,00
F. Activa in aanbouw en vooruitbetalingen	0,00	0,00
IV. FINANCIËLE VASTE ACTIVA	0,00	0,00
VLOTTENDE ACTIVA	16.758,42	9.031,35
V. VORDERINGEN OP MEER DAN EEN JAAR		
A. Handelsvorderingen	0,00	0,00
B. Overige vorderingen	0,00	0,00
VI. VOORRADEN EN BESTELLINGEN IN UITVOERING	0,00	0,00
VII. VORDERINGEN OP TEN HOOGSTE EEN JAAR		
A. Vorderingen uit gewone werking	2.072,53	1.455,94
B. Overige vorderingen	0,00	0,00
VIII. GELDBELEGGINGEN	0,00	0,00
IX. LIQUIDE MIDDELEN	12.391,30	7.438,88
X. OVERLOPENDE REKENINGEN	2.294,59	136,53
TOTAAL DER ACTIVA	20.042,99	13.394,11

sp.a
Financieel Verslag
Boekjaar 2017

PASSIVA		Boekjaar N	Boekjaar N-1
EIGEN VERMOGEN		6.745,26	879,64
I.	MAATSCHAPPELIJK FONDS EN RESERVES	0,00	0,00
II.	HERWAARDERINGSMEERWAARDEN	0,00	0,00
III.	OVERGEDRAGEN RESULTAAT :		
	overgedragen winst (+)	(+) 6.745,26	879,64
	overgedragen verlies (-)	(-)	
IV.	KAPITAALSUBSIDIES	0,00	0,00
VOORZIENINGEN EN UITGESTELDE BELASTINGEN		0,00	0,00
V.A.	VOORZIENINGEN VOOR RISICO'S EN KOSTEN		
	A. Voorzieningen voor verkiezingspropaganda	0,00	0,00
	B. Voorzieningen voor pensioenen en soortgelijke verplichtingen	0,00	0,00
	C. Voorzieningen voor grote herstellings- en onderhoudswerken	0,00	0,00
	D. Voorzieningen voor overige risico's en kosten	0,00	0,00
V.B.	UITGESTELDE BELASTINGEN		
SCHULDEN		13.297,73	12.514,47
VI.	SCHULDEN OP MEER DAN EEN JAAR		
	A. Financiële schulden		
	1. Kredietinstellingen	0,00	0,00
	2. Leasingschulden en soortgelijke	0,00	0,00
	3. Overige leningen	0,00	0,00
	B. Schulden uit gewone werking	0,00	0,00
	C. Overige schulden	0,00	0,00
VII.	SCHULDEN OP TEN HOOGSTE EEN JAAR		
	A. Schulden op meer dan één jaar die binnen het jaar vervallen	0,00	0,00
	B. Financiële schulden		
	1. Kredietinstellingen	0,00	0,00
	2. Overige schulden	0,00	0,00
	C. Schulden uit gewone werking	1.762,09	1.774,29
	D. Schulden met betrekking tot belastingen, bezoldigingen en sociale lasten		
	1. Belastingen	0,00	0,00
	2. Bezoldigingen en sociale lasten	0,00	0,00
	E. Overige schulden	0,00	0,00
VIII.	OVERLOPENDE REKENINGEN	11.535,64	10.740,18
TOTAAL DER PASSIVA		20.042,99	13.394,11

2. RESULTATENREKENING

I. OPBRENGSTEN UIT DE GEWONE WERKING

- A. Belgische overheidsbijdragen
- B. Andere bijdragen
 - 0. Geconsolideerde verbonden entiteiten
 - 1. Niet geconsolideerde verbonden entiteiten
 - 2. Mandatarissen
 - 3. Andere
- C. Lidgelden
- D. Opbrengsten uit het onroerend vermogen
- E. Opbrengsten van manifestaties, publicaties en reclame
- F. Giften, schenkingen of legaten van natuurlijke personen
- G. Diverse opbrengsten

II. KOSTEN VOOR DE GEWONE WERKING

- A I. Voorraden en werken in uitvoering
 - 1. Inkopen
 - 2. Wijziging in de voorraad en bestellingen in uitvoering
- II. Dotaties
 - 0. Geconsolideerde verbonden entiteiten
 - 1. Niet geconsolideerde verbonden entiteiten
 - 2. Mandatarissen
 - 3. Andere
- B. Diensten en diverse goederen
 - 1. Huisvestingskosten
 - 2. Administratie en beheer
 - 3. Publicaties
 - 4. Reclame, propaganda en vergaderingen, inbegrepen de verkiezingskosten
 - 5. Diverse kosten
- C. Personeelskosten
- D. Afschrijvingen en waardeverminderingen op oprichtingskosten, immateriële en materiële vaste activa
- E. Waardeverminderingen op voorraden en vorderingen uit de gewone werking
- F. Voorzieningen voor risico's en kosten (toevoegingen +, bestedingen -, terugnemingen -)
- G. Andere kosten voor de gewone werking
- H. Geactiveerde kosten

(-)

III. RESULTAAT UIT DE GEWONE WERKING
VÓÓR FINANCIËEL RESULTAAT

	Boekjaar N	Boekjaar N-1
	76.335,56	70.810,63
A. Belgische overheidsbijdragen	70.775,27	66.076,19
B. Andere bijdragen	0,00	0,00
0. Geconsolideerde verbonden entiteiten	0,00	0,00
1. Niet geconsolideerde verbonden entiteiten	0,00	0,00
2. Mandatarissen	0,00	0,00
3. Andere	0,00	0,00
C. Lidgelden	0,00	0,00
D. Opbrengsten uit het onroerend vermogen	0,00	0,00
E. Opbrengsten van manifestaties, publicaties en reclame	0,00	0,00
F. Giften, schenkingen of legaten van natuurlijke personen	0,00	0,00
G. Diverse opbrengsten	5.560,29	4.734,44
	70.043,68	73.501,72
A I. Voorraden en werken in uitvoering	0,00	0,00
1. Inkopen	0,00	0,00
2. Wijziging in de voorraad en bestellingen in uitvoering	0,00	0,00
II. Dotaties	0,00	0,00
0. Geconsolideerde verbonden entiteiten	0,00	0,00
1. Niet geconsolideerde verbonden entiteiten	0,00	0,00
2. Mandatarissen	0,00	0,00
3. Andere	0,00	0,00
B. Diensten en diverse goederen	66.466,58	67.513,52
1. Huisvestingskosten	0,00	0,00
2. Administratie en beheer	54.112,97	56.904,45
3. Publicaties	0,00	0,00
4. Reclame, propaganda en vergaderingen, inbegrepen de verkiezingskosten	12.353,61	10.609,07
5. Diverse kosten	0,00	0,00
C. Personeelskosten	167,61	164,66
D. Afschrijvingen en waardeverminderingen op oprichtingskosten, immateriële en materiële vaste activa	3.409,49	5.823,54
E. Waardeverminderingen op voorraden en vorderingen uit de gewone werking	0,00	0,00
F. Voorzieningen voor risico's en kosten (toevoegingen +, bestedingen -, terugnemingen -)	0,00	0,00
G. Andere kosten voor de gewone werking	0,00	0,00
H. Geactiveerde kosten	0,00	0,00
	6.291,88	-2.691,09

RESULTATENREKENING (vervolg)

	Boekjaar N	Boekjaar N-1
IV. FINANCIËLE OPBRENGSTEN	0,00	0,00
A. Opbrengsten uit financiële vaste activa	0,00	0,00
B. Opbrengsten uit vlottende activa	0,00	0,00
C. Overige financiële opbrengsten	0,00	0,00
V. FINANCIËLE KOSTEN	156,97	44,03
A. Kosten van schulden	0,00	0,00
B. Waardeverminderingen op vlottende activa andere dan bedoeld onder II E	0,00	0,00
C. Overige financiële kosten	156,97	44,03
VI. RESULTAAT UIT DE GEWONE WERKING NA FINANCIËEL RESULTAAT	6.134,91	-2.735,12
VII. UITZONDERLIJKE OPBRENGSTEN	0,00	29,70
VIII. UITZONDERLIJKE KOSTEN	269,29	0,00
IX. BELASTINGEN OP HET RESULTAAT (+) (-)	0,00	0,00
X. RESULTAAT VAN HET BOEKJAAR (+)/(-)	5.865,62	-2.705,42

<i>sp.a fractie provincie Vlaams-Brabant FVER</i>

Jaarrekening per 31/12/2017

I. BALANS

ACTIVA

VASTE ACTIVA

I. OPRICHTINGSKOSTEN

II. IMMATERIELE VASTE ACTIVA

III. MATERIELE VASTE ACTIVA

- A. Terreinen en gebouwen
- B. Installaties, machines en uitrusting
- C. Meubilair en rollend materieel
- D. Leasing en soortgelijke rechten
- E. Overige materiële vaste activa
- F. Activa in aanbouw en vooruitbetalingen

IV. FINANCIËLE VASTE ACTIVA

VLOTTENDE ACTIVA

V. VORDERINGEN OP MEER DAN EEN JAAR

- A. Handelsvorderingen
- B. Overige vorderingen

VI. VOORRADEN EN BESTELLINGEN IN UITVOERING

VII. VORDERINGEN OP TEN HOOGSTE EEN JAAR

- A. Vorderingen uit gewone werking
- B. Overige vorderingen

VIII. GELDBELEGGINGEN

IX. LIQUIDE MIDDELEN

X. OVERLOPENDE REKENINGEN

TOTAAL DER ACTIVA

	Boekjaar N	Boekjaar N-1
	0,00	0,00
I. OPRICHTINGSKOSTEN	0,00	0,00
II. IMMATERIELE VASTE ACTIVA	0,00	0,00
III. MATERIELE VASTE ACTIVA		
A. Terreinen en gebouwen	0,00	0,00
B. Installaties, machines en uitrusting	0,00	0,00
C. Meubilair en rollend materieel	0,00	0,00
D. Leasing en soortgelijke rechten	0,00	0,00
E. Overige materiële vaste activa	0,00	0,00
F. Activa in aanbouw en vooruitbetalingen	0,00	0,00
IV. FINANCIËLE VASTE ACTIVA	0,00	0,00
VLOTTENDE ACTIVA	49.810,31	20.205,30
V. VORDERINGEN OP MEER DAN EEN JAAR		
A. Handelsvorderingen	0,00	0,00
B. Overige vorderingen	0,00	0,00
VI. VOORRADEN EN BESTELLINGEN IN UITVOERING	0,00	0,00
VII. VORDERINGEN OP TEN HOOGSTE EEN JAAR		
A. Vorderingen uit gewone werking	0,00	0,00
B. Overige vorderingen	10.000,00	11.000,00
VIII. GELDBELEGGINGEN	0,00	0,00
IX. LIQUIDE MIDDELEN	39.810,31	9.205,30
X. OVERLOPENDE REKENINGEN	0,00	0,00
TOTAAL DER ACTIVA	49.810,31	20.205,30

sp.a
Financieel Verslag
Boekjaar 2017

PASSIVA		Boekjaar N	Boekjaar N-1
EIGEN VERMOGEN		9.724,83	329,74
I.	MAATSCHAPPELIJK FONDS EN RESERVES	0,00	0,00
II.	HERWAARDERINGSMEERWAARDEN	0,00	0,00
III.	OVERGEDRAGEN RESULTAAT :		
	overgedragen winst (+)	(+) 9.724,83	329,74
	overgedragen verlies (-)	(-)	
IV.	KAPITAALSUBSIDIES	0,00	0,00
VOORZIENINGEN EN UITGESTELDE BELASTINGEN		0,00	0,00
V.A.	VOORZIENINGEN VOOR RISICO'S EN KOSTEN		
	A. Voorzieningen voor verkiezingspropaganda	0,00	0,00
	B. Voorzieningen voor pensioenen en soortgelijke verplichtingen	0,00	0,00
	C. Voorzieningen voor grote herstellings- en onderhoudswerken	0,00	0,00
	D. Voorzieningen voor overige risico's en kosten	0,00	0,00
V.B.	UITGESTELDE BELASTINGEN		
SCHULDEN		40.085,48	19.875,56
VI.	SCHULDEN OP MEER DAN EEN JAAR		
	A. Financiële schulden		
	1. Kredietinstellingen	0,00	0,00
	2. Leasingschulden en soortgelijke	0,00	0,00
	3. Overige leningen	0,00	0,00
	B. Schulden uit gewone werking	0,00	0,00
	C. Overige schulden	0,00	0,00
VII.	SCHULDEN OP TEN HOOGSTE EEN JAAR		
	A. Schulden op meer dan één jaar die binnen het jaar vervallen	0,00	0,00
	B. Financiële schulden		
	1. Kredietinstellingen	0,00	0,00
	2. Overige schulden	0,00	0,00
	C. Schulden uit gewone werking	40.085,48	19.875,56
	D. Schulden met betrekking tot belastingen, bezoldigingen en sociale lasten		
	1. Belastingen	0,00	0,00
	2. Bezoldigingen en sociale lasten	0,00	0,00
	E. Overige schulden	0,00	0,00
VIII.	OVERLOPENDE REKENINGEN	0,00	0,00
TOTAAL DER PASSIVA		49.810,31	20.205,30

2. RESULTATENREKENING

I. OPBRENGSTEN UIT DE GEWONE WERKING

- A. Belgische overheidsbijdragen
 B. Andere bijdragen
 0. Geconsolideerde verbonden entiteiten
 1. Niet geconsolideerde verbonden entiteiten
 2. Mandatarissen
 3. Andere
 C. Lidgelden
 D. Opbrengsten uit het onroerend vermogen
 E. Opbrengsten van manifestaties, publicaties en reclame
 F. Giften, schenkingen of legaten van natuurlijke personen
 G. Diverse opbrengsten

II. KOSTEN VOOR DE GEWONE WERKING

- A I. Voorraden en werken in uitvoering
 1. Inkopen
 2. Wijziging in de voorraad en bestellingen in uitvoering
 II. Dotaties
 0. Geconsolideerde verbonden entiteiten
 1. Niet geconsolideerde verbonden entiteiten
 2. Mandatarissen
 3. Andere
 B. Diensten en diverse goederen
 1. Huisvestingskosten
 2. Administratie en beheer
 3. Publicaties
 4. Reclame, propaganda en vergaderingen,
 inbegrepen de verkiezingskosten
 5. Diverse kosten
 C. Personeelskosten
 D. Afschrijvingen en waardeverminderingen op oprichtingskosten,
 immateriële en materiële vaste activa
 E. Waardeverminderingen op voorraden en vorderingen uit de
 gewone werking
 F. Voorzieningen voor risico's en kosten (toevoegingen +,
 bestedingen -, terugnemingen -)
 G. Andere kosten voor de gewone werking
 H. Geactiveerde kosten

(-)

III. RESULTAAT UIT DE GEWONE WERKING
VÓÓR FINANCIËEL RESULTAAT

	Boekjaar N	Boekjaar N-1
	30.089,40	31.089,40
A. Belgische overheidsbijdragen	20.089,40	20.089,40
B. Andere bijdragen	10.000,00	11.000,00
0. Geconsolideerde verbonden entiteiten	0,00	0,00
1. Niet geconsolideerde verbonden entiteiten	0,00	0,00
2. Mandatarissen	0,00	0,00
3. Andere	10.000,00	11.000,00
C. Lidgelden	0,00	0,00
D. Opbrengsten uit het onroerend vermogen	0,00	0,00
E. Opbrengsten van manifestaties, publicaties en reclame	0,00	0,00
F. Giften, schenkingen of legaten van natuurlijke personen	0,00	0,00
G. Diverse opbrengsten	0,00	0,00
	20.664,95	21.015,70
A I. Voorraden en werken in uitvoering	0,00	0,00
1. Inkopen	0,00	0,00
2. Wijziging in de voorraad en bestellingen in uitvoering	0,00	0,00
II. Dotaties	0,00	0,00
0. Geconsolideerde verbonden entiteiten	0,00	0,00
1. Niet geconsolideerde verbonden entiteiten	0,00	0,00
2. Mandatarissen	0,00	0,00
3. Andere	0,00	0,00
B. Diensten en diverse goederen	8.746,38	9.229,25
1. Huisvestingskosten	1.500,00	1.500,00
2. Administratie en beheer	4.014,00	7.111,25
3. Publicaties	520,00	618,00
4. Reclame, propaganda en vergaderingen, inbegrepen de verkiezingskosten	2.712,38	0,00
5. Diverse kosten	0,00	0,00
C. Personeelskosten	11.918,57	11.786,45
D. Afschrijvingen en waardeverminderingen op oprichtingskosten, immateriële en materiële vaste activa	0,00	0,00
E. Waardeverminderingen op voorraden en vorderingen uit de gewone werking	0,00	0,00
F. Voorzieningen voor risico's en kosten (toevoegingen +, bestedingen -, terugnemingen -)	0,00	0,00
G. Andere kosten voor de gewone werking	0,00	0,00
H. Geactiveerde kosten	0,00	0,00
	9.424,45	10.073,70

sp.a
Financieel Verslag
Boekjaar 2017

RESULTATENREKENING (vervolg)

	Boekjaar N	Boekjaar N-1
IV. FINANCIËLE OPBRENGSTEN	0,00	0,00
A. Opbrengsten uit financiële vaste activa	0,00	0,00
B. Opbrengsten uit vlottende activa	0,00	0,00
C. Overige financiële opbrengsten	0,00	0,00
V. FINANCIËLE KOSTEN	29,36	27,11
A. Kosten van schulden	0,00	0,00
B. Waardeverminderingen op vlottende activa andere dan bedoeld onder II E	0,00	0,00
C. Overige financiële kosten	29,36	27,11
VI. RESULTAAT UIT DE GEWONE WERKING NA FINANCIËEL RESULTAAT	9.395,09	10.046,59
VII. UITZONDERLIJKE OPBRENGSTEN	0,00	0,00
VIII. UITZONDERLIJKE KOSTEN	0,00	0,00
IX. BELASTINGEN OP HET RESULTAAT (+) (-)	0,00	0,00
X. RESULTAAT VAN HET BOEKJAAR (+)/(-)	9.395,09	10.046,59

<i>sp.a Vlaams-Brabant FVER</i>

Jaarrekening per 31/12/2017

I. BALANS

ACTIVA

VASTE ACTIVA

I. OPRICHTINGSKOSTEN

II. IMMATERIELE VASTE ACTIVA

III. MATERIELE VASTE ACTIVA

- A. Terreinen en gebouwen
- B. Installaties, machines en uitrusting
- C. Meubilair en rollend materieel
- D. Leasing en soortgelijke rechten
- E. Overige materiële vaste activa
- F. Activa in aanbouw en vooruitbetalingen

IV. FINANCIËLE VASTE ACTIVA

VLOTTENDE ACTIVA

V. VORDERINGEN OP MEER DAN EEN JAAR

- A. Handelsvorderingen
- B. Overige vorderingen

VI. VOORRADEN EN BESTELLINGEN IN UITVOERING

VII. VORDERINGEN OP TEN HOOGSTE EEN JAAR

- A. Vorderingen uit gewone werking
- B. Overige vorderingen

VIII. GELDBELEGGINGEN

IX. LIQUIDE MIDDELEN

X. OVERLOPENDE REKENINGEN

TOTAAL DER ACTIVA

	Boekjaar N	Boekjaar N-1
	0,00	0,00
I. OPRICHTINGSKOSTEN	0,00	0,00
II. IMMATERIELE VASTE ACTIVA	0,00	0,00
III. MATERIELE VASTE ACTIVA		
A. Terreinen en gebouwen	0,00	0,00
B. Installaties, machines en uitrusting	0,00	0,00
C. Meubilair en rollend materieel	0,00	0,00
D. Leasing en soortgelijke rechten	0,00	0,00
E. Overige materiële vaste activa	0,00	0,00
F. Activa in aanbouw en vooruitbetalingen	0,00	0,00
IV. FINANCIËLE VASTE ACTIVA	0,00	0,00
VLOTTENDE ACTIVA	504.325,90	508.258,84
V. VORDERINGEN OP MEER DAN EEN JAAR		
A. Handelsvorderingen	0,00	0,00
B. Overige vorderingen	0,00	0,00
VI. VOORRADEN EN BESTELLINGEN IN UITVOERING	0,00	0,00
VII. VORDERINGEN OP TEN HOOGSTE EEN JAAR		
A. Vorderingen uit gewone werking	17.726,77	10.752,92
B. Overige vorderingen	497,15	1.670,57
VIII. GELDBELEGGINGEN	1.239,47	1.239,47
IX. LIQUIDE MIDDELEN	484.862,51	494.595,88
X. OVERLOPENDE REKENINGEN	0,00	0,00
TOTAAL DER ACTIVA	504.325,90	508.258,84

sp.a
Financieel Verslag
Boekjaar 2017

PASSIVA

	Boekjaar N	Boekjaar N-1
EIGEN VERMOGEN	343.631,72	351.113,29
I. MAATSCHAPPELIJK FONDS EN RESERVES	0,00	0,00
II. HERWAARDERINGSMEERWAARDEN	0,00	0,00
III. OVERGEDRAGEN RESULTAAT :		
overgedragen winst (+)	(+) 343.631,72	351.113,29
overgedragen verlies (-)	(-)	
IV. KAPITAALSUBSIDIES	0,00	0,00
VOORZIENINGEN EN UITGESTELDE BELASTINGEN	0,00	0,00
V.A. VOORZIENINGEN VOOR RISICO'S EN KOSTEN		
A. Voorzieningen voor verkiezingspropaganda	0,00	0,00
B. Voorzieningen voor pensioenen en soortgelijke verplichtingen	0,00	0,00
C. Voorzieningen voor grote herstellings- en onderhoudswerken	0,00	0,00
D. Voorzieningen voor overige risico's en kosten	0,00	0,00
V.B. UITGESTELDE BELASTINGEN		
SCHULDEN	160.694,18	157.145,55
VI. SCHULDEN OP MEER DAN EEN JAAR		
A. Financiële schulden		
1. Kredietinstellingen	0,00	0,00
2. Leasingschulden en soortgelijke	0,00	0,00
3. Overige leningen	0,00	0,00
B. Schulden uit gewone werking	0,00	0,00
C. Overige schulden	0,00	0,00
VII. SCHULDEN OP TEN HOOGSTE EEN JAAR		
A. Schulden op meer dan één jaar die binnen het jaar vervallen	0,00	0,00
B. Financiële schulden		
1. Kredietinstellingen	0,00	0,00
2. Overige schulden	0,00	0,00
C. Schulden uit gewone werking	0,00	0,00
D. Schulden met betrekking tot belastingen, bezoldigingen en sociale lasten		
1. Belastingen	0,00	0,00
2. Bezoldigingen en sociale lasten	0,00	0,00
E. Overige schulden	160.620,18	157.121,55
VIII. OVERLOPENDE REKENINGEN	74,00	24,00
TOTAAL DER PASSIVA	504.325,90	508.258,84

2. RESULTATENREKENING

I. OPBRENGSTEN UIT DE GEWONE WERKING

- A. Belgische overheidsbijdragen
- B. Andere bijdragen
 - 0. Geconsolideerde verbonden entiteiten
 - 1. Niet geconsolideerde verbonden entiteiten
 - 2. Mandatarissen
 - 3. Andere
- C. Lidgelden
- D. Opbrengsten uit het onroerend vermogen
- E. Opbrengsten van manifestaties, publicaties en reclame
- F. Giften, schenkingen of legaten van natuurlijke personen
- G. Diverse opbrengsten

II. KOSTEN VOOR DE GEWONE WERKING

- A I. Voorraden en werken in uitvoering
 - 1. Inkopen
 - 2. Wijziging in de voorraad en bestellingen in uitvoering
- II. Dotaties
 - 0. Geconsolideerde verbonden entiteiten
 - 1. Niet geconsolideerde verbonden entiteiten
 - 2. Mandatarissen
 - 3. Andere
- B. Diensten en diverse goederen
 - 1. Huisvestingskosten
 - 2. Administratie en beheer
 - 3. Publicaties
 - 4. Reclame, propaganda en vergaderingen, inbegrepen de verkiezingskosten
 - 5. Diverse kosten
- C. Personeelskosten
- D. Afschrijvingen en waardeverminderingen op oprichtingskosten, immateriële en materiële vaste activa
- E. Waardeverminderingen op voorraden en vorderingen uit de gewone werking
- F. Voorzieningen voor risico's en kosten (toevoegingen +, bestedingen -, terugnemingen -)
- G. Andere kosten voor de gewone werking
- H. Geactiveerde kosten

	Boekjaar N	Boekjaar N-1
	127.297,16	121.870,19
A. Belgische overheidsbijdragen	0,00	0,00
B. Andere bijdragen	103.161,74	96.728,36
0. Geconsolideerde verbonden entiteiten	0,00	0,00
1. Niet geconsolideerde verbonden entiteiten	0,00	0,00
2. Mandatarissen	103.161,74	96.728,36
3. Andere	0,00	0,00
C. Lidgelden	24.135,42	25.141,83
D. Opbrengsten uit het onroerend vermogen	0,00	0,00
E. Opbrengsten van manifestaties, publicaties en reclame	0,00	0,00
F. Giften, schenkingen of legaten van natuurlijke personen	0,00	0,00
G. Diverse opbrengsten	0,00	0,00
	135.026,74	131.042,43
A I. Voorraden en werken in uitvoering	0,00	0,00
1. Inkopen	0,00	0,00
2. Wijziging in de voorraad en bestellingen in uitvoering	0,00	0,00
II. Dotaties	0,00	0,00
0. Geconsolideerde verbonden entiteiten	0,00	0,00
1. Niet geconsolideerde verbonden entiteiten	0,00	0,00
2. Mandatarissen	0,00	0,00
3. Andere	0,00	0,00
B. Diensten en diverse goederen	135.000,00	131.000,00
1. Huisvestingskosten	0,00	0,00
2. Administratie en beheer	135.000,00	131.000,00
3. Publicaties	0,00	0,00
4. Reclame, propaganda en vergaderingen, inbegrepen de verkiezingskosten	0,00	0,00
5. Diverse kosten	0,00	0,00
C. Personeelskosten	0,00	0,00
D. Afschrijvingen en waardeverminderingen op oprichtingskosten, immateriële en materiële vaste activa	0,00	0,00
E. Waardeverminderingen op voorraden en vorderingen uit de gewone werking	0,00	0,00
F. Voorzieningen voor risico's en kosten (toevoegingen +, bestedingen -, terugnemingen -)	0,00	0,00
G. Andere kosten voor de gewone werking	26,74	42,43
H. Geactiveerde kosten	0,00	0,00
	-7.729,58	-9.172,24

III. RESULTAAT UIT DE GEWONE WERKING
VÓÓR FINANCIËEL RESULTAAT

sp.a
Financieel Verslag
Boekjaar 2017

RESULTATENREKENING (vervolg)

	Boekjaar N	Boekjaar N-1
IV. FINANCIËLE OPBRENGSTEN	178,31	282,85
A. Opbrengsten uit financiële vaste activa	0,00	0,00
B. Opbrengsten uit vlottende activa	178,31	282,85
C. Overige financiële opbrengsten	0,00	0,00
V. FINANCIËLE KOSTEN	665,83	490,86
A. Kosten van schulden	0,00	0,00
B. Waardeverminderingen op vlottende activa andere dan bedoeld onder II E	0,00	0,00
C. Overige financiële kosten	665,83	490,86
VI. RESULTAAT UIT DE GEWONE WERKING NA FINANCIËEL RESULTAAT	-8.217,10	-9.380,25
VII. UITZONDERLIJKE OPBRENGSTEN	751,86	125,51
VIII. UITZONDERLIJKE KOSTEN	16,33	0,00
IX. BELASTINGEN OP HET RESULTAAT (+) (-)	0,00	0,00
X. RESULTAAT VAN HET BOEKJAAR (+)/(-)	-7.481,57	-9.254,74

OSP.A Vlaams-Brabant VZW

Jaarrekening per 31/12/2017

I. BALANS

ACTIVA

VASTE ACTIVA

I. OPRICHTINGSKOSTEN

II. IMMATERIELE VASTE ACTIVA

III. MATERIELE VASTE ACTIVA

A. Terreinen en gebouwen

B. Installaties, machines en uitrusting

C. Meubilair en rollend materieel

D. Leasing en soortgelijke rechten

E. Overige materiële vaste activa

F. Activa in aanbouw en vooruitbetalingen

IV. FINANCIËLE VASTE ACTIVA

VLOTTENDE ACTIVA

V. VORDERINGEN OP MEER DAN EEN JAAR

A. Handelsvorderingen

B. Overige vorderingen

VI. VOORRADEN EN BESTELLINGEN IN UITVOERING

VII. VORDERINGEN OP TEN HOOGSTE EEN JAAR

A. Vorderingen uit gewone werking

B. Overige vorderingen

VIII. GELDBELEGGINGEN

IX. LIQUIDE MIDDELEN

X. OVERLOPENDE REKENINGEN

TOTAAL DER ACTIVA

	Boekjaar N	Boekjaar N-1
	21.324,26	22.889,94
I. OPRICHTINGSKOSTEN	0,00	0,00
II. IMMATERIELE VASTE ACTIVA	0,00	0,00
III. MATERIELE VASTE ACTIVA		
A. Terreinen en gebouwen	0,00	0,00
B. Installaties, machines en uitrusting	397,62	1.808,86
C. Meubilair en rollend materieel	926,64	1.081,08
D. Leasing en soortgelijke rechten	0,00	0,00
E. Overige materiële vaste activa	0,00	0,00
F. Activa in aanbouw en vooruitbetalingen	0,00	0,00
IV. FINANCIËLE VASTE ACTIVA	20.000,00	20.000,00
VLOTTENDE ACTIVA	488.309,66	438.123,75
V. VORDERINGEN OP MEER DAN EEN JAAR		
A. Handelsvorderingen	0,00	0,00
B. Overige vorderingen	0,00	0,00
VI. VOORRADEN EN BESTELLINGEN IN UITVOERING	0,00	0,00
VII. VORDERINGEN OP TEN HOOGSTE EEN JAAR		
A. Vorderingen uit gewone werking	45.217,35	30.165,04
B. Overige vorderingen	125.000,00	120.000,00
VIII. GELDBELEGGINGEN	0,00	0,00
IX. LIQUIDE MIDDELEN	314.740,57	282.922,39
X. OVERLOPENDE REKENINGEN	3.351,74	5.036,32
TOTAAL DER ACTIVA	509.633,92	461.013,69

sp.a
Financieel Verslag
Boekjaar 2017

PASSIVA

	Boekjaar N	Boekjaar N-1
EIGEN VERMOGEN	11.239,99	44.482,25
I. MAATSCHAPPELIJK FONDS EN RESERVES	0,00	0,00
II. HERWAARDERINGSMEERWAARDEN	0,00	0,00
III. OVERGEDRAGEN RESULTAAT :		
overgedragen winst (+)	(+) 11.239,99	44.482,25
overgedragen verlies (-)	(-)	
IV. KAPITAALSUBSIDIES	0,00	0,00
VOORZIENINGEN EN UITGESTELDE BELASTINGEN	460.000,00	380.000,00
V.A. VOORZIENINGEN VOOR RISICO'S EN KOSTEN		
A. Voorzieningen voor verkiezingspropaganda	460.000,00	380.000,00
B. Voorzieningen voor pensioenen en soortgelijke verplichtingen	0,00	0,00
C. Voorzieningen voor grote herstellings- en onderhoudswerken	0,00	0,00
D. Voorzieningen voor overige risico's en kosten	0,00	0,00
V.B. UITGESTELDE BELASTINGEN		
SCHULDEN	38.393,93	36.531,44
VI. SCHULDEN OP MEER DAN EEN JAAR		
A. Financiële schulden		
1. Kredietinstellingen	0,00	0,00
2. Leasingschulden en soortgelijke	0,00	0,00
3. Overige leningen	0,00	0,00
B. Schulden uit gewone werking	0,00	0,00
C. Overige schulden	0,00	0,00
VII. SCHULDEN OP TEN HOOGSTE EEN JAAR		
A. Schulden op meer dan één jaar die binnen het jaar vervallen	0,00	0,00
B. Financiële schulden		
1. Kredietinstellingen	0,00	0,00
2. Overige schulden	0,00	0,00
C. Schulden uit gewone werking	38.140,63	36.531,44
D. Schulden met betrekking tot belastingen, bezoldigingen en sociale lasten		
1. Belastingen	0,00	0,00
2. Bezoldigingen en sociale lasten	0,00	0,00
E. Overige schulden	0,00	0,00
VIII. OVERLOPENDE REKENINGEN	253,30	0,00
TOTAAL DER PASSIVA	509.633,92	461.013,69

sp.a
Financieel Verslag
Boekjaar 2017

2. RESULTATENREKENING

I. OPBRENGSTEN UIT DE GEWONE WERKING

- A. Belgische overheidsbijdragen
B. Andere bijdragen
 0. Geconsolideerde verbonden entiteiten
 1. Niet geconsolideerde verbonden entiteiten
 2. Mandatarissen
 3. Andere
C. Lidgelden
D. Opbrengsten uit het onroerend vermogen
E. Opbrengsten van manifestaties, publicaties en reclame
F. Giften, schenkingen of legaten van natuurlijke personen
G. Diverse opbrengsten

II. KOSTEN VOOR DE GEWONE WERKING

- A I. Voorraden en werken in uitvoering
 1. Inkopen
 2. Wijziging in de voorraad en bestellingen in uitvoering
II. Dotaties
 0. Geconsolideerde verbonden entiteiten
 1. Niet geconsolideerde verbonden entiteiten
 2. Mandatarissen
 3. Andere
B. Diensten en diverse goederen
 1. Huisvestingskosten
 2. Administratie en beheer
 3. Publicaties
 4. Reclame, propaganda en vergaderingen,
 inbegrepen de verkiezingskosten
 5. Diverse kosten
C. Personeelskosten
D. Afschrijvingen en waardeverminderingen op oprichtingskosten,
 immateriële en materiële vaste activa
E. Waardeverminderingen op voorraden en vorderingen uit de
 gewone werking
F. Voorzieningen voor risico's en kosten (toevoegingen +,
 bestedingen -, terugnemingen -)
G. Andere kosten voor de gewone werking
H. Geactiveerde kosten

	Boekjaar N	Boekjaar N-1
	249.488,38	254.543,31
A. Belgische overheidsbijdragen	60.268,21	60.268,21
B. Andere bijdragen	125.000,00	120.000,00
0. Geconsolideerde verbonden entiteiten	0,00	0,00
1. Niet geconsolideerde verbonden entiteiten	0,00	0,00
2. Mandatarissen	0,00	0,00
3. Andere	125.000,00	120.000,00
C. Lidgelden	0,00	0,00
D. Opbrengsten uit het onroerend vermogen	0,00	0,00
E. Opbrengsten van manifestaties, publicaties en reclame	30.344,97	16.226,55
F. Giften, schenkingen of legaten van natuurlijke personen	0,00	0,00
G. Diverse opbrengsten	33.875,20	58.048,55
	282.617,67	288.957,80
A I. Voorraden en werken in uitvoering	5.493,63	849,88
1. Inkopen	5.493,63	849,88
2. Wijziging in de voorraad en bestellingen in uitvoering	0,00	0,00
II. Dotaties	750,00	2.255,30
0. Geconsolideerde verbonden entiteiten	0,00	0,00
1. Niet geconsolideerde verbonden entiteiten	750,00	2.255,30
2. Mandatarissen	0,00	0,00
3. Andere	0,00	0,00
B. Diensten en diverse goederen	170.701,67	171.029,29
1. Huisvestingskosten	17.378,08	16.889,00
2. Administratie en beheer	62.787,73	60.582,16
3. Publicaties	13.819,94	21.604,95
4. Reclame, propaganda en vergaderingen, inbegrepen de verkiezingskosten	76.715,92	71.953,18
5. Diverse kosten	0,00	0,00
C. Personeelskosten	23.948,45	32.971,40
D. Afschrijvingen en waardeverminderingen op oprichtingskosten, immateriële en materiële vaste activa	1.565,68	1.565,68
E. Waardeverminderingen op voorraden en vorderingen uit de gewone werking	0,00	0,00
F. Voorzieningen voor risico's en kosten (toevoegingen +, bestedingen -, terugnemingen -)	80.000,00	80.000,00
G. Andere kosten voor de gewone werking	158,24	286,25
H. Geactiveerde kosten	0,00	0,00
	-33.129,29	-34.414,49

III. RESULTAAT UIT DE GEWONE WERKING
VÓÓR FINANCIËEL RESULTAAT

RESULTATENREKENING (vervolg)

	Boekjaar N	Boekjaar N-1
IV. FINANCIËLE OPBRENGSTEN	204,83	324,92
A. Opbrengsten uit financiële vaste activa	0,00	0,00
B. Opbrengsten uit vlottende activa	204,83	324,92
C. Overige financiële opbrengsten	0,00	0,00
V. FINANCIËLE KOSTEN	301,25	218,50
A. Kosten van schulden	0,00	0,00
B. Waardeverminderingen op vlottende activa andere dan bedoeld onder II E	0,00	0,00
C. Overige financiële kosten	301,25	218,50
VI. RESULTAAT UIT DE GEWONE WERKING NA FINANCIËEL RESULTAAT	-33.225,71	-34.308,07
VII. UITZONDERLIJKE OPBRENGSTEN	0,00	-30,45
VIII. UITZONDERLIJKE KOSTEN	16,55	0,00
IX. BELASTINGEN OP HET RESULTAAT (+) (-)	0,00	0,00
X. RESULTAAT VAN HET BOEKJAAR (+)/(-)	-33.242,26	-34.338,52

<i>sp.a fractie provincie Limburg FVER</i>
--

Jaarrekening per 31/12/2017

I. BALANS

ACTIVA

VASTE ACTIVA

I. OPRICHTINGSKOSTEN

II. IMMATERIELE VASTE ACTIVA

III. MATERIELE VASTE ACTIVA

- A. Terreinen en gebouwen
- B. Installaties, machines en uitrusting
- C. Meubilair en rollend materieel
- D. Leasing en soortgelijke rechten
- E. Overige materiële vaste activa
- F. Activa in aanbouw en vooruitbetalingen

IV. FINANCIËLE VASTE ACTIVA

VLOTTENDE ACTIVA

V. VORDERINGEN OP MEER DAN EEN JAAR

- A. Handelsvorderingen
- B. Overige vorderingen

VI. VOORRADEN EN BESTELLINGEN IN UITVOERING

VII. VORDERINGEN OP TEN HOOGSTE EEN JAAR

- A. Handelsvorderingen
- B. Overige vorderingen

VIII. GELDBELEGGINGEN

IX. LIQUIDE MIDDELEN

X. OVERLOPENDE REKENINGEN

TOTAAL DER ACTIVA

	Boekjaar N	Boekjaar N-1
	0,00	0,00
I. OPRICHTINGSKOSTEN	0,00	0,00
II. IMMATERIELE VASTE ACTIVA	0,00	0,00
III. MATERIELE VASTE ACTIVA		
A. Terreinen en gebouwen	0,00	0,00
B. Installaties, machines en uitrusting	0,00	0,00
C. Meubilair en rollend materieel	0,00	0,00
D. Leasing en soortgelijke rechten	0,00	0,00
E. Overige materiële vaste activa	0,00	0,00
F. Activa in aanbouw en vooruitbetalingen	0,00	0,00
IV. FINANCIËLE VASTE ACTIVA	0,00	0,00
VLOTTENDE ACTIVA	18.450,26	18.384,70
V. VORDERINGEN OP MEER DAN EEN JAAR		
A. Handelsvorderingen	0,00	0,00
B. Overige vorderingen	0,00	0,00
VI. VOORRADEN EN BESTELLINGEN IN UITVOERING	0,00	0,00
VII. VORDERINGEN OP TEN HOOGSTE EEN JAAR		
A. Handelsvorderingen	0,00	0,00
B. Overige vorderingen	0,00	0,00
VIII. GELDBELEGGINGEN	0,00	0,00
IX. LIQUIDE MIDDELEN	18.450,26	18.384,70
X. OVERLOPENDE REKENINGEN	0,00	0,00
TOTAAL DER ACTIVA	18.450,26	18.384,70

sp.a
Financieel Verslag
Boekjaar 2017

PASSIVA

	Boekjaar N	Boekjaar N-1
EIGEN VERMOGEN	133,52	67,96
I. MAATSCHAPPELIJK FONDS EN RESERVES	0,00	0,00
II. HERWAARDERINGSMEERWAARDEN	0,00	0,00
III. OVERGEDRAGEN RESULTAAT :		
overgedragen winst (+)	(+) 133,52	67,96
overgedragen verlies (-)	(-) 0,00	0,00
IV. KAPITAALSUBSIDIES	0,00	0,00
· VOORZIENINGEN EN UITGESTELDE BELASTINGEN	0,00	0,00
VIA. VOORZIENINGEN VOOR RISICO'S EN KOSTEN		
A. Voorzieningen voor verkiezingspropaganda	0,00	0,00
B. Voorzieningen voor pensioenen en soortgelijke verplichtingen	0,00	0,00
C. Voorzieningen voor grote herstellings- en onderhoudswerken	0,00	0,00
D. Voorzieningen voor overige risico's en kosten	0,00	0,00
VI.B. UITGESTELDE BELASTINGEN		
SCHULDEN	18.316,74	18.316,74
VII. SCHULDEN OP MEER DAN EEN JAAR		
A. Financiële schulden		
1. Kredietinstellingen	0,00	0,00
2. Leasingschulden en soortgelijke	0,00	0,00
3. Overige leningen	0,00	0,00
B. Schulden uit gewone werking	0,00	0,00
C. Overige schulden	0,00	0,00
VIII. SCHULDEN OP TEN HOOGSTE EEN JAAR		
A. Schulden op meer dan één jaar die binnen het jaar vervallen	0,00	0,00
B. Financiële schulden		
1. Kredietinstellingen	0,00	0,00
2. Overige schulden	0,00	0,00
C. Schulden uit gewone werking	15.506,74	0,00
D. Schulden met betrekking tot belastingen, bezoldigingen en sociale lasten		
1. Belastingen	0,00	0,00
2. Bezoldigingen en sociale lasten	0,00	0,00
E. Overige schulden	2.810,00	18.316,74
IX. OVERLOPENDE REKENINGEN	0,00	0,00
TOTAAL DER PASSIVA	18.450,26	18.384,70

2. RESULTATENREKENING

	Boekjaar N	Boekjaar N-1
I. OPBRENGSTEN UIT DE GEWONE WERKING	18.467,99	18.316,74
A. Belgische overheidsbijdragen	18.316,74	18.316,74
B. Andere bijdragen	151,25	0,00
0. Geconsolideerde verbonden entiteiten	0,00	0,00
1. Niet geconsolideerde verbonden entiteiten	0,00	0,00
2. Mandatarissen	0,00	0,00
3. Andere	151,25	0,00
C. Lidgelden	0,00	0,00
D. Opbrengsten uit het onroerend vermogen	0,00	0,00
E. Opbrengsten van manifestaties, publicaties en reclame	0,00	0,00
F. Giften, schenkingen of legaten van natuurlijke personen	0,00	0,00
G. Diverse opbrengsten	0,00	0,00
II. KOSTEN VOOR DE GEWONE WERKING	18.316,74	18.316,74
A I. Voorraden en werken in uitvoering	0,00	0,00
1. Inkopen	0,00	0,00
Belgische overheidsbijdragen	0,00	0,00
2. Wijziging in de voorraad en bestellingen in uitvoering	0,00	0,00
II. Dotaties	2.810,00	2.810,00
0. Geconsolideerde verbonden entiteiten	0,00	0,00
1. Niet geconsolideerde verbonden entiteiten	2.810,00	2.810,00
2. Mandatarissen	0,00	0,00
3. Andere	0,00	0,00
B. Diensten en diverse goederen	15.506,74	15.506,74
1. Huisvestingskosten	0,00	0,00
2. Administratie en beheer	15.506,74	15.506,74
3. Publicaties	0,00	0,00
4. Reclame, propaganda en vergaderingen, inbegrepen de verkiezingskosten	0,00	0,00
5. Diverse kosten	0,00	0,00
C. Personeelskosten	0,00	0,00
D. Afschrijvingen en waardeverminderingen op oprichtingskosten, immateriële en materiële vaste activa	0,00	0,00
E. Waardeverminderingen op voorraden en vorderingen uit de gewone werking	0,00	0,00
F. Voorzieningen voor risico's en kosten (toevoegingen +,	0,00	0,00
G. Andere kosten voor de gewone werking	0,00	0,00
H. Geactiveerde kosten	(-) 0,00	0,00
III. RESULTAAT UIT DE GEWONE WERKING	151,25	0,00
VÓÓR FINANCIËEL RESULTAAT		

sp.a
Financieel Verslag
Boekjaar 2017

RESULTATENREKENING (vervolg)

	Boekjaar N	Boekjaar N-1
IV. FINANCIËLE OPBRENGSTEN	0,00	0,00
A. Opbrengsten uit financiële vaste activa	0,00	0,00
B. Opbrengsten uit vlottende activa	0,00	0,00
C. Overige financiële opbrengsten	0,00	0,00
V. FINANCIËLE KOSTEN	85,69	111,92
A. Kosten van schulden	0,00	0,00
B. Waardeverminderingen op vlottende activa andere dan bedoeld onder II E	0,00	0,00
C. Overige financiële kosten	85,69	111,92
VI. RESULTAAT UIT DE GEWONE WERKING NA FINANCIËEL RESULTAAT	65,56	-111,92
VII. UITZONDERLIJKE OPBRENGSTEN	0,00	0,00
VIII. UITZONDERLIJKE KOSTEN	0,00	0,00
IX. BELASTINGEN OP HET RESULTAAT (+) (-)	0,00	0,00
X. RESULTAAT VAN HET BOEKJAAR (+)/(-)	65,56	-111,92

<i>sp.a Limburg FVER</i>

Jaarrekening per 31/12/2017

I. BALANS

ACTIVA

VASTE ACTIVA

I. OPRICHTINGSKOSTEN

II. IMMATERIELE VASTE ACTIVA

III. MATERIELE VASTE ACTIVA

- A. Terreinen en gebouwen
- B. Installaties, machines en uitrusting
- C. Meubilair en rollend materieel
- D. Leasing en soortgelijke rechten
- E. Overige materiële vaste activa
- F. Activa in aanbouw en vooruitbetalingen

IV. FINANCIELE VASTE ACTIVA

VLOTTENDE ACTIVA

V. VORDERINGEN OP MEER DAN EEN JAAR

- A. Handelsvorderingen
- B. Overige vorderingen

VI. VOORRADEN EN BESTELLINGEN IN UITVOERING

VII. VORDERINGEN OP TEN HOOGSTE EEN JAAR

- A. Vorderingen uit gewone werking
- B. Overige vorderingen

VIII. GELDBELEGGINGEN

IX. LIQUIDE MIDDELEN

X. OVERLOPENDE REKENINGEN

TOTAAL DER ACTIVA

	Boekjaar N	Boekjaar N-1
	224,40	4.051,23
I. OPRICHTINGSKOSTEN	0,00	0,00
II. IMMATERIELE VASTE ACTIVA	0,00	0,00
III. MATERIELE VASTE ACTIVA		
A. Terreinen en gebouwen	0,00	0,00
B. Installaties, machines en uitrusting	0,00	0,00
C. Meubilair en rollend materieel	0,00	0,00
D. Leasing en soortgelijke rechten	0,00	0,00
E. Overige materiële vaste activa	0,00	0,00
F. Activa in aanbouw en vooruitbetalingen	0,00	0,00
IV. FINANCIELE VASTE ACTIVA	224,40	4.051,23
VLOTTENDE ACTIVA	945.039,05	828.403,27
V. VORDERINGEN OP MEER DAN EEN JAAR		
A. Handelsvorderingen	0,00	0,00
B. Overige vorderingen	0,00	0,00
VI. VOORRADEN EN BESTELLINGEN IN UITVOERING	0,00	0,00
VII. VORDERINGEN OP TEN HOOGSTE EEN JAAR		
A. Vorderingen uit gewone werking	5.063,78	2.136,03
B. Overige vorderingen	3.893,71	546,71
VIII. GELDBELEGGINGEN	0,00	0,00
IX. LIQUIDE MIDDELEN	931.521,20	820.446,45
X. OVERLOPENDE REKENINGEN	4.560,36	5.274,08
TOTAAL DER ACTIVA	945.263,45	832.454,50

PASSIVA		Boekjaar N	Boekjaar N-1
EIGEN VERMOGEN		340.526,75	315.414,88
I.	MAATSCHAPPELIJK FONDS EN RESERVES	0,00	0,00
II.	HERWAARDERINGSMEERWAARDEN	0,00	0,00
III.	OVERGEDRAGEN RESULTAAT :		
	overgedragen winst (+)	(+) 340.526,75	315.414,88
	overgedragen verlies (-)	(-)	
IV.	KAPITAALSUBSIDIES	0,00	0,00
VOORZIENINGEN EN UITGESTELDE BELASTINGEN		520.000,00	410.000,00
V.A.	VOORZIENINGEN VOOR RISICO'S EN KOSTEN		
	A. Voorzieningen voor verkiezingspropaganda	520.000,00	410.000,00
	B. Voorzieningen voor pensioenen en soortgelijke verplichtingen	0,00	0,00
	C. Voorzieningen voor grote herstellings- en onderhoudswerken	0,00	0,00
	D. Voorzieningen voor overige risico's en kosten	0,00	0,00
V.B.	UITGESTELDE BELASTINGEN		
SCHULDEN		84.736,70	107.039,62
VI.	SCHULDEN OP MEER DAN EEN JAAR		
	A. Financiële schulden		
	1. Kredietinstellingen	0,00	0,00
	2. Leasingschulden en soortgelijke	0,00	0,00
	3. Overige leningen	0,00	0,00
	B. Schulden uit gewone werking	0,00	0,00
	C. Overige schulden	0,00	0,00
VII.	SCHULDEN OP TEN HOOGSTE EEN JAAR		
	A. Schulden op meer dan één jaar die binnen het jaar vervallen	0,00	0,00
	B. Financiële schulden		
	1. Kredietinstellingen	0,00	0,00
	2. Overige schulden	0,00	0,00
	C. Schulden uit gewone werking	10.085,29	3.813,21
	D. Schulden met betrekking tot belastingen, bezoldigingen en sociale lasten		
	1. Belastingen	0,00	0,00
	2. Bezoldigingen en sociale lasten	0,00	0,00
	E. Overige schulden	74.474,29	102.847,85
VIII.	OVERLOPENDE REKENINGEN	177,12	378,56
TOTAAL DER PASSIVA		945.263,45	832.454,50

2. RESULTATENREKENING

I. OPBRENGSTEN UIT DE GEWONE WERKING

- A. Belgische overheidsbijdragen
- B. Andere bijdragen
 - 0. Geconsolideerde verbonden entiteiten
 - 1. Niet geconsolideerde verbonden entiteiten
 - 2. Mandatarissen
 - 3. Andere
- C. Lidgelden
- D. Opbrengsten uit het onroerend vermogen
- E. Opbrengsten van manifestaties, publicaties en reclame
- F. Giften, schenkingen of legaten van natuurlijke personen
- G. Diverse opbrengsten

II. KOSTEN VOOR DE GEWONE WERKING

- A I. Voorraden en werken in uitvoering
 - 1. Inkopen
 - 2. Wijziging in de voorraad en bestellingen in uitvoering
- II. Dotaties
 - 0. Geconsolideerde verbonden entiteiten
 - 1. Niet geconsolideerde verbonden entiteiten
 - 2. Mandatarissen
 - 3. Andere
- B. Diensten en diverse goederen
 - 1. Huisvestingskosten
 - 2. Administratie en beheer
 - 3. Publicaties
 - 4. Reclame, propaganda en vergaderingen, inbegrepen de verkiezingskosten
 - 5. Diverse kosten
- C. Personeelskosten
- D. Afschrijvingen en waardeverminderingen op oprichtingskosten, immateriële en materiële vaste activa
- E. Waardeverminderingen op voorraden en vorderingen uit de gewone werking
- F. Voorzieningen voor risico's en kosten (toevoegingen +, bestedingen -, terugnemingen -)
- G. Andere kosten voor de gewone werking
- H. Geactiveerde kosten

	Boekjaar N	Boekjaar N-1
	233.473,20	268.973,02
A. Belgische overheidsbijdragen	0,00	0,00
B. Andere bijdragen	190.765,60	204.998,71
0. Geconsolideerde verbonden entiteiten	0,00	0,00
1. Niet geconsolideerde verbonden entiteiten	0,00	0,00
2. Mandatarissen	190.765,60	204.998,71
3. Andere	0,00	0,00
C. Lidgelden	40.338,84	40.752,66
D. Opbrengsten uit het onroerend vermogen	0,00	0,00
E. Opbrengsten van manifestaties, publicaties en reclame	0,00	0,00
F. Giften, schenkingen of legaten van natuurlijke personen	0,00	0,00
G. Diverse opbrengsten	2.368,76	23.221,65
	207.379,63	251.293,19
A I. Voorraden en werken in uitvoering	4.630,10	341,36
1. Inkopen	4.630,10	341,36
2. Wijziging in de voorraad en bestellingen in uitvoering	0,00	0,00
II. Dotaties	0,00	2.500,00
0. Geconsolideerde verbonden entiteiten	0,00	0,00
1. Niet geconsolideerde verbonden entiteiten	0,00	2.500,00
2. Mandatarissen	0,00	0,00
3. Andere	0,00	0,00
B. Diensten en diverse goederen	86.544,06	132.315,17
1. Huisvestingskosten	8.142,83	8.593,31
2. Administratie en beheer	69.709,20	61.706,36
3. Publicaties	1.288,03	58.469,93
4. Reclame, propaganda en vergaderingen, inbegrepen de verkiezingskosten	7.404,00	3.545,57
5. Diverse kosten	0,00	0,00
C. Personeelskosten	5.952,87	1.497,35
D. Afschrijvingen en waardeverminderingen op oprichtingskosten, immateriële en materiële vaste activa	0,00	0,00
E. Waardeverminderingen op voorraden en vorderingen uit de gewone werking	0,00	0,00
F. Voorzieningen voor risico's en kosten (toevoegingen +, bestedingen -, terugnemingen -)	110.000,00	114.000,00
G. Andere kosten voor de gewone werking	252,60	639,31
H. Geactiveerde kosten	(-) 0,00	0,00
	26.093,57	17.679,83

III. RESULTAAT UIT DE GEWONE WERKING
VÓÓR FINANCIËEL RESULTAAT

sp.a
Financieel Verslag
Boekjaar 2017

RESULTATENREKENING (vervolg)

	Boekjaar N	Boekjaar N-1
IV. FINANCIËLE OPBRENGSTEN	257,31	2.215,90
A. Opbrengsten uit financiële vaste activa	0,00	0,00
B. Opbrengsten uit vlottende activa	257,31	2.215,90
C. Overige financiële opbrengsten	0,00	0,00
V. FINANCIËLE KOSTEN	620,64	399,72
A. Kosten van schulden	0,00	0,00
B. Waardeverminderingen op vlottende activa andere dan bedoeld onder II E	0,00	0,00
C. Overige financiële kosten	620,64	399,72
VI. RESULTAAT UIT DE GEWONE WERKING NA FINANCIËEL RESULTAAT	25.730,24	19.496,01
VII. UITZONDERLIJKE OPBRENGSTEN	654,18	364,27
VIII. UITZONDERLIJKE KOSTEN	1.272,55	839,03
IX. BELASTINGEN OP HET RESULTAAT (+) (-)	0,00	0,00
X. RESULTAAT VAN HET BOEKJAAR (+)/(-)	25.111,87	19.021,25

<i>Socialistisch studie- en documentatiecentrum Willy Claes VZW</i>

Jaarrekening per 31/12/2017

I. BALANS

ACTIVA

VASTE ACTIVA

I. OPRICHTINGSKOSTEN

II. IMMATERIELE VASTE ACTIVA

III. MATERIELE VASTE ACTIVA

- A. Terreinen en gebouwen
- B. Installaties, machines en uitrusting
- C. Meubilair en rollend materieel
- D. Leasing en soortgelijke rechten
- E. Overige materiële vaste activa
- F. Activa in aanbouw en vooruitbetalingen

IV. FINANCIELE VASTE ACTIVA

VLOTTENDE ACTIVA

V. VORDERINGEN OP MEER DAN EEN JAAR

- A. Handelsvorderingen
- B. Overige vorderingen

VI. VOORRADEN EN BESTELLINGEN IN UITVOERING

VII. VORDERINGEN OP TEN HOOGSTE EEN JAAR

- A. Vorderingen uit gewone werking
- B. Overige vorderingen

VIII. GELDBELEGGINGEN

IX. LIQUIDE MIDDELEN

X. OVERLOPENDE REKENINGEN

TOTAAL DER ACTIVA

	Boekjaar N	Boekjaar N-1
	4.221,00	1.925,73
I. OPRICHTINGSKOSTEN	0,00	0,00
II. IMMATERIELE VASTE ACTIVA	0,00	0,00
III. MATERIELE VASTE ACTIVA		
A. Terreinen en gebouwen	0,00	0,00
B. Installaties, machines en uitrusting	0,00	473,63
C. Meubilair en rollend materieel	621,00	1.452,10
D. Leasing en soortgelijke rechten	0,00	0,00
E. Overige materiële vaste activa	0,00	0,00
F. Activa in aanbouw en vooruitbetalingen	0,00	0,00
IV. FINANCIELE VASTE ACTIVA	3.600,00	0,00
VLOTTENDE ACTIVA	173.883,90	171.927,08
V. VORDERINGEN OP MEER DAN EEN JAAR		
A. Handelsvorderingen	0,00	0,00
B. Overige vorderingen	0,00	0,00
VI. VOORRADEN EN BESTELLINGEN IN UITVOERING	0,00	0,00
VII. VORDERINGEN OP TEN HOOGSTE EEN JAAR		
A. Vorderingen uit gewone werking	15.506,74	0,00
B. Overige vorderingen	65.077,55	80.484,03
VIII. GELDBELEGGINGEN	0,00	0,00
IX. LIQUIDE MIDDELEN	92.497,25	90.800,76
X. OVERLOPENDE REKENINGEN	802,36	642,29
TOTAAL DER ACTIVA	178.104,90	173.852,81

sp.a
Financieel Verslag
Boekjaar 2017

PASSIVA

	Boekjaar N	Boekjaar N-1
EIGEN VERMOGEN	123.046,68	127.058,49
I. MAATSCHAPPELIJK FONDS EN RESERVES	0,00	0,00
II. HERWAARDERINGSMEERWAARDEN	0,00	0,00
III. OVERGEDRAGEN RESULTAAT :		
overgedragen winst (+)	(+) 123.046,68	127.058,49
overgedragen verlies (-)	(-)	
IV. KAPITAALSUBSIDIES	0,00	0,00
VOORZIENINGEN EN UITGESTELDE BELASTINGEN	0,00	0,00
V.A. VOORZIENINGEN VOOR RISICO'S EN KOSTEN		
A. Voorzieningen voor verkiezingspropaganda	0,00	0,00
B. Voorzieningen voor pensioenen en soortgelijke verplichtingen	0,00	0,00
C. Voorzieningen voor grote herstellings- en onderhoudswerken	0,00	0,00
D. Voorzieningen voor overige risico's en kosten	0,00	0,00
V.B. UITGESTELDE BELASTINGEN		
SCHULDEN	55.058,22	46.794,32
VI. SCHULDEN OP MEER DAN EEN JAAR		
A. Financiële schulden		
1. Kredietinstellingen	0,00	0,00
2. Leasingschulden en soortgelijke	0,00	0,00
3. Overige leningen	0,00	0,00
B. Schulden uit gewone werking	0,00	0,00
C. Overige schulden	0,00	0,00
VII. SCHULDEN OP TEN HOOGSTE EEN JAAR		
A. Schulden op meer dan één jaar die binnen het jaar vervallen	0,00	0,00
B. Financiële schulden		
1. Kredietinstellingen	0,00	0,00
2. Overige schulden	0,00	0,00
C. Schulden uit gewone werking	35.604,13	19.600,64
D. Schulden met betrekking tot belastingen, bezoldigingen en sociale lasten		
1. Belastingen	0,00	0,00
2. Bezoldigingen en sociale lasten	15.854,09	27.100,78
E. Overige schulden	3.600,00	0,00
VIII. OVERLOPENDE REKENINGEN	0,00	92,90
TOTAAL DER PASSIVA	178.104,90	173.852,81

2. RESULTATENREKENING

I. OPBRENGSTEN UIT DE GEWONE WERKING

- A. Belgische overheidsbijdragen
- B. Andere bijdragen
 - 0. Geconsolideerde verbonden entiteiten
 - 1. Niet geconsolideerde verbonden entiteiten
 - 2. Mandatarissen
 - 3. Andere
- C. Lidgelden
- D. Opbrengsten uit het onroerend vermogen
- E. Opbrengsten van manifestaties, publicaties en reclame
- F. Giften, schenkingen of legaten van natuurlijke personen
- G. Diverse opbrengsten

II. KOSTEN VOOR DE GEWONE WERKING

- A I. Voorraden en werken in uitvoering
 - 1. Inkopen
 - 2. Wijziging in de voorraad en bestellingen in uitvoering
- II. Dotaties
 - 0. Geconsolideerde verbonden entiteiten
 - 1. Niet geconsolideerde verbonden entiteiten
 - 2. Mandatarissen
 - 3. Andere
- B. Diensten en diverse goederen
 - 1. Huisvestingskosten
 - 2. Administratie en beheer
 - 3. Publicaties
 - 4. Reclame, propaganda en vergaderingen, inbegrepen de verkiezingskosten
 - 5. Diverse kosten
- C. Personeelskosten
- D. Afschrijvingen en waardeverminderingen op oprichtingskosten, immateriële en materiële vaste activa
- E. Waardeverminderingen op voorraden en vorderingen uit de gewone werking
- F. Voorzieningen voor risico's en kosten (toevoegingen +, bestedingen -, terugnemingen -)
- G. Andere kosten voor de gewone werking
- H. Geactiveerde kosten

III. RESULTAAT UIT DE GEWONE WERKING
VÓÓR FINANCIËEL RESULTAAT

	Boekjaar N	Boekjaar N-1
	218.518,78	213.505,45
A. Belgische overheidsbijdragen	164.953,00	164.953,00
B. Andere bijdragen	35.000,00	30.000,00
0. Geconsolideerde verbonden entiteiten	0,00	0,00
1. Niet geconsolideerde verbonden entiteiten	0,00	0,00
2. Mandatarissen	0,00	0,00
3. Andere	35.000,00	30.000,00
C. Lidgelden	0,00	0,00
D. Opbrengsten uit het onroerend vermogen	0,00	0,00
E. Opbrengsten van manifestaties, publicaties en reclame	0,00	0,00
F. Giften, schenkingen of legaten van natuurlijke personen	0,00	0,00
G. Diverse opbrengsten	18.565,78	18.552,45
	222.351,07	210.897,01
A I. Voorraden en werken in uitvoering	0,00	0,00
1. Inkopen	0,00	0,00
2. Wijziging in de voorraad en bestellingen in uitvoering	0,00	0,00
II. Dotaties	25.376,00	25.376,00
0. Geconsolideerde verbonden entiteiten	0,00	0,00
1. Niet geconsolideerde verbonden entiteiten	25.376,00	25.376,00
2. Mandatarissen	0,00	0,00
3. Andere	0,00	0,00
B. Diensten en diverse goederen	58.005,83	54.971,59
1. Huisvestingskosten	10.732,87	12.969,38
2. Administratie en beheer	39.236,60	36.498,82
3. Publicaties	0,00	0,00
4. Reclame, propaganda en vergaderingen, inbegrepen de verkiezingskosten	8.036,36	5.503,39
5. Diverse kosten	0,00	0,00
C. Personeelskosten	137.509,10	129.244,74
D. Afschrijvingen en waardeverminderingen op oprichtingskosten, immateriële en materiële vaste activa	1.304,73	1.304,68
E. Waardeverminderingen op voorraden en vorderingen uit de gewone werking	0,00	0,00
F. Voorzieningen voor risico's en kosten (toevoegingen +, bestedingen -, terugnemingen -)	0,00	0,00
G. Andere kosten voor de gewone werking	155,41	0,00
H. Geactiveerde kosten	0,00	0,00
	-3.832,29	2.608,44

sp.a
Financieel Verslag
Boekjaar 2017

RESULTATENREKENING (vervolg)

	Boekjaar N	Boekjaar N-1
IV. FINANCIËLE OPBRENGSTEN	0,00	0,00
A. Opbrengsten uit financiële vaste activa	0,00	0,00
B. Opbrengsten uit vlottende activa	0,00	0,00
C. Overige financiële opbrengsten	0,00	0,00
V. FINANCIËLE KOSTEN	294,76	62,79
A. Kosten van schulden	0,00	0,00
B. Waardeverminderingen op vlottende activa andere dan bedoeld onder II E	0,00	0,00
C. Overige financiële kosten	294,76	62,79
VI. RESULTAAT UIT DE GEWONE WERKING NA FINANCIËEL RESULTAAT	-4.127,05	2.545,65
VII. UITZONDERLIJKE OPBRENGSTEN	115,74	0,00
VIII. UITZONDERLIJKE KOSTEN	0,50	6,01
IX. BELASTINGEN OP HET RESULTAAT (+) (-)	0,00	0,00
X. RESULTAAT VAN HET BOEKJAAR (+)/(-)	-4.011,81	2.539,64

Geconsolideerde jaarrekening van sp.a en haar componenten

sp.a
 NN OSP VZW 419.386.428
 Financieel Verslag
 Boekjaar 2017

3. Geconsolideerde jaarrekening van sp.a en haar componenten.

Jaarrekening per 31/12/2017

	Boekjaar N	Boekjaar N-1
1. BALANS		
ACTIVA		
VASTE ACTIVA	1.271.961,64	1.434.984,67
I. OPRICHTINGSKOSTEN (TOELICHTING I)	0,00	0,00
II. IMMATERIELE VASTE ACTIVA (TOELICHTING II)	51.085,47	60.875,10
III. MATERIELE VASTE ACTIVA (TOELICHTING III)		
A. Terreinen en gebouwen	1.062.856,16	1.198.348,88
B. Installaties, machines en uitrusting	65.130,88	81.476,38
C. Meubilair en rollend materieel	16.695,92	18.239,27
D. Leasing en soortgelijke rechten	0,00	0,00
E. Overige materiële vaste activa	0,00	0,00
F. Activa in aanbouw en vooruitbetalingen	0,00	0,00
IV. FINANCIELE VASTE ACTIVA (TOELICHTING IV)	76.193,21	76.045,04
VLOTTENDE ACTIVA	15.955.339,68	14.455.370,20
V. VORDERINGEN OP MEER DAN EEN JAAR		
A. Vorderingen uit gewone werking	25.209,74	51.827,13
B. Overige vorderingen	0,00	0,00
VI. VOORRADEN EN BESTELLINGEN IN UITVOERING	0,00	0,00
VII. VORDERINGEN OP TEN HOOGSTE EEN JAAR		
A. Vorderingen uit gewone werking	271.544,18	210.879,09
B. Overige vorderingen	80.797,80	62.341,09
VIII. GELDBELEGGINGEN	6.766.498,97	6.725.995,48
IX. LIQUIDE MIDDELEN	8.642.646,97	7.251.602,12
X. OVERLOPENDE REKENINGEN	168.642,02	152.725,29
TOTAAL DER ACTIVA	17.227.301,32	15.890.354,87

sp.a
 NN OSP VZW 419.386.428
 Financieel Verslag
 Boekjaar 2017

PASSIVA

EIGEN VERMOGEN

I. MAATSCHAPPELIJK FONDS EN RESERVES

II. HERWAARDERINGSMEERWAARDEN

III. OVERGEDRAGEN RESULTAAT :

overgedragen winst

overgedragen verlies

IV. KAPITAALSUBSIDIES

V. BELANGEN VAN DERDEN

VOORZIENINGEN EN UITGESTELDE BELASTINGEN

VI.A. VOORZIENINGEN VOOR RISICO'S EN KOSTEN (TOELICHTING V)

A. Voorzieningen voor verkiezingspropaganda

B. Voorzieningen voor pensioenen en soortgelijke verplichtingen

C. Voorzieningen voor grote herstellings- en onderhoudswerken

D. Voorzieningen voor overige risico's en kosten

VI.B. UITGESTELDE BELASTINGEN

SCHULDEN

VII. SCHULDEN OP MEER DAN EEN JAAR

A. Financiële schulden

1. Kredietinstellingen

2. Leasingschulden en soortgelijke

3. Overige leningen

B. Schulden uit gewone werking

C. Overige schulden

VIII. SCHULDEN OP TEN HOOGSTE EEN JAAR

A. Schulden op meer dan één jaar die binnen het jaar vervallen

B. Financiële schulden

1. Kredietinstellingen

2. Overige schulden

C. Schulden uit gewone werking

D. Schulden met betrekking tot belastingen,
 bezoldigingen en sociale lasten

1. Belastingen

2. Bezoldigingen en sociale lasten

E. Overige schulden

IX. OVERLOPENDE REKENINGEN

TOTAAL DER PASSIVA

	Boekjaar N	Boekjaar N-1
	10.292.910,25	9.989.907,91
I.	0,00	0,00
II.	123.946,76	123.946,76
III.		
overgedragen winst	(+) 10.168.963,49	9.865.961,15
overgedragen verlies	(-)	
IV.	0,00	0,00
V.	0,00	0,00
VOORZIENINGEN EN UITGESTELDE BELASTINGEN	5.795.096,90	4.715.351,15
VI.A.		
A.	5.472.203,38	4.417.457,63
B.	0,00	0,00
C.	0,00	0,00
D.	322.893,52	297.893,52
VI.B.		
SCHULDEN	1.139.294,17	1.185.095,81
VII.		
A.		
1.	155.759,01	165.900,25
2.	0,00	0,00
3.	0,00	0,00
B.	0,00	0,00
C.	28.741,42	36.737,10
VIII.		
A.	10.141,24	0,00
B.		
1.	0,00	9.099,75
2.	0,00	0,00
C.	387.121,43	368.329,89
D.		
1.	0,00	1.906,59
2.	325.289,15	345.989,30
E.	212.298,62	243.964,11
IX.	19.943,30	13.168,82
TOTAAL DER PASSIVA	17.227.301,32	15.890.354,87

sp.a
 NN OSP VZW 419.386.428
 Financieel Verslag
 Boekjaar 2017

2. RESULTATENREKENING

	Boekjaar N	Boekjaar N-1
I. OPBRENGSTEN UIT DE GEWONE WERKING	8.234.127,15	8.350.284,22
A. Belgische overheidsbijdragen (toelichting VI)	6.257.631,71	6.095.130,14
B. Andere bijdragen	1.228.870,67	1.092.933,72
0. Geconsolideerde verbonden entiteiten	0,00	0,00
1. Niet geconsolideerde verbonden entiteiten	0,00	0,00
2. Mandatarissen	1.228.870,67	1.092.933,72
3. Andere (toelichting VII)	0,00	0,00
C. Lidgelden (toelichting VIII)	277.086,18	289.196,83
D. Opbrengsten uit het onroerend vermogen	54.096,82	53.159,31
E. Opbrengsten van manifestaties, publicaties en reclame	19.967,25	39.294,19
F. Giften, schenkingen of legaten van natuurlijke personen	0,00	0,00
G. Diverse opbrengsten (toelichting IX)	396.474,52	780.570,03
II. KOSTEN VOOR DE GEWONE WERKING	7.956.390,92	8.638.064,55
A I. Voorraden en werken in uitvoering	61.529,26	58.904,07
1. Inkopen	61.529,26	58.904,07
2. Wijziging in de voorraad en bestellingen in uitvoering	0,00	0,00
II. Dotaties	651.682,06	791.276,55
0. Geconsolideerde verbonden entiteiten	0,00	0,00
1. Niet geconsolideerde verbonden entiteiten	539.746,06	519.875,25
2. Mandatarissen	0,00	0,00
3. Andere (toelichting X)	111.936,00	271.401,30
B. Diensten en diverse goederen	3.186.424,95	3.089.843,50
1. Huisvestingskosten	376.772,60	384.002,56
2. Administratie en beheer	1.532.796,48	1.432.488,76
3. Publicaties	284.285,85	398.798,41
4. Reclame, propaganda en vergaderingen, inbegrepen de verkiezingskosten (toelichting XI)	986.924,64	863.023,40
5. Diverse kosten	5.645,38	11.530,37
C. Personeelskosten (toelichting XII)	2.678.193,70	3.306.730,20
D. Afschrijvingen en waardeverminderingen op oprichtingskosten, immateriële en materiële vaste activa	220.682,55	227.034,94
E. Waardeverminderingen op voorraden en vorderingen uit de gewone werking	0,00	0,00
F. Voorzieningen voor risico's en kosten (toevoegingen +, bestedingen -, terugnemingen -)	1.079.745,75	1.072.033,16
G. Andere kosten voor de gewone werking	78.132,65	92.242,13
H. Geactiveerde kosten (toelichtingen I, II en XI)	(-) 0,00	0,00
I. Afschrijvingen op consolidatieverschillen	0,00	0,00
III. RESULTAAT UIT DE GEWONE WERKING VÓÓR FINANCIËEL RESULTAAT	277.736,23	-287.780,33

sp.a
 NN OSP YZW 419.386.428
 Financieel Verslag
 Boekjaar 2017

RESULTATENREKENING (vervolg)

	Boekjaar N	Boekjaar N-1
IV. FINANCIËLE OPBRENGSTEN	23.811,17	24.020,63
A. Opbrengsten uit financiële vaste activa	0,00	0,00
B. Opbrengsten uit vlottende activa	23.811,17	24.020,63
C. Overige financiële opbrengsten	0,00	0,00
V. FINANCIËLE KOSTEN	10.474,18	6.459,06
A. Kosten van schulden	0,00	0,00
B. Waardeverminderingen op vlottende activa andere dan bedoeld onder II E	0,00	0,00
C. Overige financiële kosten	10.474,18	6.459,06
VI. RESULTAAT UIT DE GEWONE WERKING NA FINANCIËEL RESULTAAT	291.073,22	-270.218,76
VII. UITZONDERLIJKE OPBRENGSTEN (toelichting XIII)	25.418,11	17.843,78
VIII. UITZONDERLIJKE KOSTEN (toelichting XIV)	13.488,99	46.187,32
IX. BELASTINGEN OP HET RESULTAAT (+) (-)	0,00	0,00
X. GECONSOLIDEERDE RESULTAAT (+)/(-)	303.002,34	-298.562,30
A. Aandeel van derden	0,00	0,00
B. Aandeel van de Groep	303.002,34	-298.562,30

EVOLUTIE VAN HET GECONSOLIDEERD PATRIMONIUM

	Per einde v. vorig boekj.	Toevoeging	Terugneming	Per einde van het boekjaar
A. Maatschappelijk fonds en reserves	0,00	0,00	0,00	0,00
B. Herwaarderingsmeerwaarden	123.946,76	0,00	0,00	123.946,76
C. Overgedragen resultaat (+) (-)	9.865.961,15	303.002,34	0,00	10.168.963,49
D. Kapitaalsubsidies	0,00	0,00	0,00	0,00
E. Belangen van derden	0,00	0,00	0,00	0,00
Geconsolideerd patrimonium	9.989.907,91	303.002,34	0,00	10.292.910,25

sp.a
 NN OSP VZW 419.386.428
 Financieel Verslag
 Boekjaar 2017

3. TOELICHTING

I. STAAT VAN DE OPRICHTINGSKOSTEN

	Oprichtings- kosten	Herstructu- reringskost.	Totaal
a) Nettoboekwaarde per einde van vorig boekjaar	0,00	0,00	0,00
b) Mutaties tijdens het boekjaar	0,00	0,00	0,00
- Kosten van het boekjaar	0,00	0,00	0,00
- Afschrijvingen	(-) 0,00	0,00	0,00
- Andere	(+) 0,00	0,00	0,00
c) Netto boekwaarde per einde van het boekjaar (a-b)	0,00	0,00	0,00

II. STAAT VAN DE IMMATERIELE VASTE ACTIVA

	Geactiveerde kosten voor verkiezings- propaganda	Andere Immateriële Vaste activa	Totaal
a) Aanschaffingswaarde			
Per einde van het vorige boekjaar	0,00	90.417,25	90.417,25
Mutaties tijdens het boekjaar			
- Aanschaffingen met inbegrip van de geproduceerde vaste activa en andere activeringen	0,00	10.367,28	10.367,28
- Overdrachten en buitengebruikstellingen	(-) 0,00	0,00	0,00
- Overboekingen van een post naar een andere	(+) (-) 0,00	0,00	0,00
Per einde van het boekjaar	0,00	100.784,53	100.784,53
c) Afschrijvingen en waardeverminderingen			
Per einde van het vorige boekjaar	0,00	29.542,15	29.542,15
Mutaties tijdens het boekjaar			
- Geboekt	0,00	20.156,91	20.156,91
- Teruggenomen want overtollig	(-) 0,00	0,00	0,00
- Verworven van derden			
- Afgeboekt na overdrachten en buitengebruikstellingen	(-) 0,00	0,00	0,00
- Overgeboekt van een post naar de andere	(+) (-) 0,00	0,00	0,00
Per einde van het boekjaar	0,00	49.699,06	49.699,06
d) Netto boekwaarde per einde van het boekjaar (a-c)	0,00	51.085,47	51.085,47

sp.a
 NN OSP VZW 419.386.428
 Financieel Verslag
 Boekjaar 2017

III. STAAT VAN DE MATERIELE VASTE ACTIVA

(Eerste deel)		Terreinen en Gebouwen	Installaties Machines en Uitrusting	Meubilair en Rollend Materieel
a) Aanschaffingswaarde				
Per einde van het vorige boekjaar		3.470.169,68	469.876,33	410.064,49
Mutaties tijdens het boekjaar				
- Aanschaffingen, met inbegrip van de geproduceerde vaste activa		0,00	44.808,07	2.336,00
- Overdrachten en buitengebruikstellingen	(-)	0,00	-42.248,05	0,00
- Overboekingen van een post naar een andere	(+) (-)	0,00	0,00	0,00
Per einde van het boekjaar		3.470.169,68	472.436,35	412.400,49
b) Meerwaarden				
Per einde van het vorige boekjaar		123.946,76	0,00	0,00
Mutaties tijdens het boekjaar				
- Geboekt		0,00	0,00	0,00
- Verworven van derden		0,00	0,00	0,00
- Afgeboekt	(-)	0,00	0,00	0,00
- Overgeboekt van een post naar een andere	(+) (-)	0,00	0,00	0,00
Per einde van het boekjaar		123.946,76	0,00	0,00
c) Afschrijvingen en waardeverminderingen				
Per einde van het vorige boekjaar		2.395.767,56	388.399,94	391.825,22
Mutaties tijdens het boekjaar				
- Geboekt		135.492,72	61.153,58	3.879,35
- Teruggenomen want overtollig	(-)	0,00	0,00	0,00
- Verworven van derden		0,00	0,00	0,00
- Afgeboekt na overdracht en buitengebruikstelling	(-)	0,00	-42.248,05	0,00
- Overgeboekt van een post naar een andere	(+) (-)	0,00	0,00	0,00
Per einde van het boekjaar		2.531.260,28	407.305,47	395.704,57
d) Nettobockwaarde per einde boekjaar (a+b-c)		1.062.856,16	65.130,88	16.695,92

III. STAAT VAN DE MATERIELE VASTE ACTIVA

(Tweede deel)

a) Aanschaffingswaarde

- Per einde van het vorig boekjaar
- Mutaties tijdens het boekjaar
 - Aanschaffingen met inbegrip van de geproduceerde vaste activa
 - Overdrachten en buitengebruikstellingen
 - Overboekingen van een post naar een andere

(-)
(+) (-)

Leasing en soortelijke rechten	Overige materiële vaste activa	Activa in aanbouw en vooruitbetalingen
0,00	0,00	0,00
0,00	0,00	0,00
0,00	0,00	0,00
0,00	0,00	0,00
0,00	0,00	0,00

Per einde van het boekjaar

b) Meerwaarden

- Per einde van het vorige boekjaar
- Mutaties tijdens het boekjaar
 - Geboekt
 - Verworven van derden
 - Afgeboekt
 - Overgeboekt van een post naar een andere

(-)
(+) (-)

0,00	0,00	0,00
0,00	0,00	0,00
0,00	0,00	0,00
0,00	0,00	0,00
0,00	0,00	0,00
0,00	0,00	0,00

Per einde van het boekjaar

c) Afschrijvingen en waardeverminderingen

- Per einde van het vorige boekjaar
- Mutaties tijdens het boekjaar
 - Geboekt
 - Teruggenomen want overtollig
 - Verworven van derden
 - Afgeboekt na overdracht en buitengebruikstellingen
 - Overgeboekt van een post naar een andere

(-)
(-)
(+) (-)

0,00	0,00	0,00
0,00	0,00	0,00
0,00	0,00	0,00
0,00	0,00	0,00
0,00	0,00	0,00
0,00	0,00	0,00

Per einde van het boekjaar

d) Nettoboekwaarde per einde van het boekjaar (a+b-c)

- Waarvan: - Terreinen en gebouwen
- Installaties, machines en uitrusting
- Meubilair en rollend materieel

0,00	0,00	0,00
0,00		
0,00		
0,00		

IV. STAAT VAN DE FINANCIËLE VASTE ACTIVA

	Financiële vaste activa
I. Deelnemingen en aandelen	
a) Aanschaffingswaarde	
Per einde van het vorige boekjaar	74.709,44
Mutaties tijdens het boekjaar	
- Aanschaffingen	3.600,00
- Overdrachten en buitengebruikstellingen	(-) -3.826,83
- Overboekingen van een post naar een andere	(+) (-) 0,00
Per einde van het boekjaar	74.482,61
b) Meerwaarden	
Per einde van het vorige boekjaar	0,00
Mutaties tijdens het boekjaar	
- Geboekt	0,00
- Verworven van derden	0,00
- Afgeboekt	(-) 0,00
- Overboekingen van een post naar een andere	(+) (-) 0,00
Per einde van het boekjaar	0,00
c) Waardeverminderingen	
Per einde van het vorige boekjaar	0,00
Mutaties tijdens het boekjaar	
- Geboekt	0,00
- Teruggenomen want overtollig	(-) 0,00
- Verworven van derden	
- Afgeboekt na overdrachten en buitengebruikstellingen	(-) 0,00
- Overboekingen van een post naar een andere	(+) (-) 0,00
Per einde van het boekjaar	0,00
d) Niet-opgevraagde bedragen	
Per einde van het vorige boekjaar	188,80
Mutaties tijdens het boekjaar	(+) (-) 0,00
Per einde van het boekjaar	188,80
Netto boekwaarde per einde van het boekjaar (a+b-c-d)	74.293,81

sp.a
 NN OSP VZW 419.386.428
 Financieel Verslag
 Boekjaar 2017

2. Vorderingen

Nettoboekwaarde per einde van het vorige boekjaar

1.524,40

Mutaties tijdens het boekjaar:

- Toevoegingen

375,00

- Terugbetalingen

(-) 0,00

- Geboekte Waardeverminderingen

(-) 0,00

- Teruggenomen waardeverminderingen

(+) 0,00

- Wisselkoersverschillen

(+) (-) 0,00

- Overige

(+) (-) 0,00

Nettoboekwaarde per einde van het boekjaar

1.899,40

Gecumuleerde waardeverminderingen op vorderingen

0,00

Per einde boekjaar

V. EVOLUTIE VAN DE VOORZIENINGEN VOOR RISICO'S EN KOSTEN (RUBRIEK V.A. VAN HET PASSIEF)

Per einde van het vorige boekjaar

	Voorzieningen Verkiezings- propaganda	Pensioenen en soort- Gelijke verplichtingen	Voorzieningen voor grote her- stellings- en onderhouds- werken
	4.417.457,63	0,00	0,00
Mutaties van het boekjaar			
- Toevoeging	(+) 1.070.800,10	0,00	0,00
- Bestedingen en terugnemingen	(-) -16.054,35	0,00	0,00
Per einde van het boekjaar	5.472.203,38	0,00	0,00

Mutaties van het boekjaar

- Toevoeging

(+) 1.070.800,10

- Bestedingen en terugnemingen

(-) -16.054,35

Per einde van het boekjaar

	Andere voorzieningen	Totaal
Per einde van het vorige boekjaar	297.893,52	4.715.351,15
Mutaties van het boekjaar		
- Toevoeging	(+) 25.000,00	1.095.800,10
- Bestedingen en terugnemingen	(-) 0,00	-16.054,35
Per einde van het boekjaar	322.893,52	5.795.096,90

Per einde van het vorige boekjaar

Mutaties van het boekjaar

- Toevoeging

(+) 25.000,00

- Bestedingen en terugnemingen

(-) 0,00

Per einde van het boekjaar

VI. BELGISCHE OVERHEIDSBIJDRAGEN: DETAIL (RUBRIEK IA RESULTATENREKENING)

DEEL 1

	Nationale Werking- entiteit	Studie- Dienst	Weten- schappelijke- instellingen
A. Bijdragen van :			
Kamer van Volksvertegenwoordigers	0,00	0,00	0,00
Senaat	0,00	0,00	0,00
Gemeenschapsparlementen (Vlaamse Gemeenschap, Duitstalige Gemeenschap)	0,00	0,00	0,00
Gewestparlementen (Brussels Hoofdstedelijk Gewest)	0,00	0,00	0,00
Sub-totaal	0,00	0,00	0,00
B. Subsidies			
Federale Overheid	0,00	0,00	0,00
Gemeenschappen	0,00	0,00	0,00
Gewesten	0,00	0,00	0,00
Provincies	0,00	0,00	0,00
Gemeenten	0,00	0,00	0,00
Sub-totaal	0,00	0,00	0,00
C. Overige subsidies	0,00	0,00	0,00
TOTAAL :	0,00	0,00	0,00

DEEL 2

	Politieke vormings- instelling	Politieke omroep- vereniging	Instelling Art. 22 (1)
A. Bijdragen van :			
Kamer van Volksvertegenwoordigers	0,00	0,00	2.845.697,04
Senaat	0,00	0,00	0,00
Gemeenschapsraden (Vlaamse Raad)	0,00	0,00	1.249.944,66
Gewestraden (Brussels Hoofdstedelijk Gewest)	0,00	0,00	-
Sub-totaal	0,00	0,00	4.095.641,70
B. Subsidies			
Federale Overheid	0,00	0,00	0,00
Gemeenschappen	0,00	0,00	0,00
Gewesten	0,00	0,00	0,00
Provincies	0,00	0,00	0,00
Gemeenten	0,00	0,00	0,00
Sub-totaal	0,00	0,00	0,00
C. Overige subsidies			
TOTAAL :	0,00	0,00	4.095.641,70

(1) Vermeld of de instelling artikel 22 de Nationale werkingsentiteit en/of studiedienst bevat: Ja-Neen (schrapp wat niet past)

DEEL 3

A.	Bijdragen van :			
	Kamer van Volksvertegenwoordigers	0,00	808.051,40	3.653.748,44
	Senaat	0,00	111.390,12	111.390,12
	Gemeenschapsraden (Vlaamse Raad)	0,00	569.318,70	1.819.263,36
	Gewestraden (Brussels Hoofdstedelijk Gewest)	0,00	44.860,20	44.860,20
	Sub-totaal	0,00	1.533.620,42	5.629.262,12
B.	Subsidies			
	Federale Overheid	0,00	0,00	0,00
	Gemeenschappen	0,00	0,00	0,00
	Gewesten	0,00	25.915,07	25.915,07
	Provincies	499.050,82	103.403,70	602.454,52
	Gemeenten	0,00	0,00	0,00
	Sub-totaal	499.050,82	129.318,77	628.369,59
C.	Overige subsidies	0,00	0,00	0,00
	TOTAAL :	499.050,82	1.662.939,19	6.257.631,71

Arrondisse- menten (kieskringen)	Politieke Fracties	Totaal
0,00	808.051,40	3.653.748,44
0,00	111.390,12	111.390,12
0,00	569.318,70	1.819.263,36
0,00	44.860,20	44.860,20
0,00	1.533.620,42	5.629.262,12
0,00	0,00	0,00
0,00	0,00	0,00
0,00	25.915,07	25.915,07
499.050,82	103.403,70	602.454,52
0,00	0,00	0,00
499.050,82	129.318,77	628.369,59
0,00	0,00	0,00
499.050,82	1.662.939,19	6.257.631,71

VII. ANDERE BIJDRAGEN (Rubriek I B.3. van de resultatenrekening)

Uitsplitsing van deze rubriek indien het belangrijke bedragen betreft.

Overige
Totaal :

Boekjaar N	Boekjaar N-1
0,00	0,00
0,00	0,00

VIII. LIDGELDEN (Rubriek I C van de resultatenrekening)

1.	Partijkaarten		
	Lidgelden (a)	277.086,18	289.196,83
	Lidgelden afgestaan aan niet-geconsolideerde entiteiten	0,00	0,00
	Partijgeledingen (b)	0,00	0,00
	Saldo lidgelden van de in de consolidatiekring opgenomen partijgeledingen (a-b)	277.086,18	289.196,83
2.	Andere lidgelden	0,00	0,00
	Netto-totaal van de lidgelden (1+2)	277.086,18	289.196,83

Boekjaar N	Boekjaar N-1
277.086,18	289.196,83
0,00	0,00
0,00	0,00
277.086,18	289.196,83
0,00	0,00
277.086,18	289.196,83

sp.a
 NN OSP VZW 419.386.428
 Financieel Verslag
 Boekjaar 2017

IX. DIVERSE OPBRENGSTEN (Rubriek I.G. van de resultatenrekening)

Uitsplitsing van deze rubriek indien het belangrijke bedragen betreft.

Recuperatie diverse goederen en diensten
 Recuperatie personeelskosten
 Recuperatie verkiezingen
 Diverse recuperaties

Totaal :

Boekjaar N	Boekjaar N-1
145.338,24	171.772,33
243.171,52	597.569,50
0,00	0,00
7.964,76	11.228,20
396.474,52	780.570,03

X. ANDERE DOTATIES (Rubriek II.A.II.3. van de resultatenrekening)

Uitsplitsing van deze rubriek indien het belangrijke bedragen betreft.

Dotaties aan andere verenigingen en groeperingen

Totaal :

Boekjaar N	Boekjaar N-1
111.936,00	271.401,30
111.936,00	271.401,30

XI. DOOR DE PARTIJ VERSTREKTE UITSPLITSING M.B.T. RECLAME, PROPAGANDA EN VERGADERINGEN, INBEGREPEN VERKIEZINGSKOSTEN

XI.A. UITSPLITSINGEN VAN DE RUBRIEK II.B.4. VAN DE RESULTATENREKENING

	Boekjaar N	Boekjaar N-1
1.Publiciteitskost, propaganda	421.118,45	243.633,86
2.Vergaderingen	565.806,19	619.389,54
3.Verkiezingskosten (overeenstemming met de wet dd 4 juli 1989)(Detail hierna in rubriek XI.B)	0,00	0,00
Totaal van de rubriek	986.924,64	863.023,40

XI.B. DETAIL VAN DE VERKIEZINGSKOSTEN VOLGENS BESTEMMING (Toelichting XI.A.3)

	Boekjaar N	Boekjaar N-1
1. Verkiezingskosten van de partij en haar geconsolideerde entiteiten	0,00	0,00
2. Verkiezingssteun overgemaakt aan niet-geconsolideerde entiteiten	0,00	0,00
3. Verkiezingssteun overgemaakt aan mandatarissen	0,00	0,00
Totaal van de verkiezingskosten	0,00	0,00

XI.C. SYNTHESE VAN DE VERKIEZINGSKOSTEN OVER HET BOEKJAAR

	Boekjaar N	Boekjaar N-1
+ Verkiezingskosten (zie toelichting XI.A.3 of XI.B)	0,00	0,00
- Geactiveerde verkiezingskosten (toelichting II.)	0,00	0,00
+ Geboekte afschrijvingen op geactiveerde verkiezingskosten (toelichting II.)	0,00	0,00
+ Toevoegingen aan voorzieningen voor verkiezingspropaganda (toelichting V.)	1.070.800,10	1.070.303,57
- Bestedingen en terugnemingen voorzieningen voor verkiezings-Propaganda (toelichting V.)	-16.054,35	-23.270,41
= Invloed van de verkiezingskosten op het resultaat van het boekjaar	1.054.745,75	1.047.033,16

sp.a
 NN OSP VZW 419.386.428
 Financieel Verslag
 Boekjaar 2017

XII. PERSONEELSKOSTEN

	Boekjaar N	Boekjaar N-1
A. Personeelskosten (rubriek II.C. van de resultatenrekening)		
1. Bezoldigingen en rechtstreekse sociale voordelen	2.050.824,63	2.597.632,43
2. Patronale bijdragen voor sociale verzekeringen	489.867,94	580.538,54
3. Patronale premies voor bovenwettelijke verzekeringen	30.593,18	35.292,68
4. Andere personeelskosten	106.907,95	93.266,55
5. Pensioenen	0,00	0,00
Totaal :	2.678.193,70	3.306.730,20
B. Kost van het aan de geconsolideerde entiteiten permanent ter beschikking gesteld personeel (begrepen in rubriek II.B.2 van de resultatenrekening)	0,00	0,00
C. Doorgerekende personeelskosten aan de niet in de consolidatiekring opgenomen verbonden entiteiten (begrepen in rubriek I.G. van de resultatenrekening)	0,00	0,00
D. Gedragen personeelskost (= A + B - C)	2.678.193,70	3.306.730,20

XIII. UITZONDERLIJKE OPBRENGSTEN (Rubriek VII van de resultatenrekening)

	Boekjaar N	Boekjaar N-1
A. Terugneming van afschrijvingen en van waardeverminderingen op immateriële en materiële vaste activa	0,00	0,00
B. Terugneming van waardeverminderingen op financiële vaste activa	0,00	0,00
C. Terugneming van voorzieningen voor uitzonderlijke risico's en kosten		
D. Meerwaarden bij de realisatie van vaste activa	0,00	0,00
E. Andere uitzonderlijke opbrengsten (opbrengsten vorige boekjaren)	25.418,11	17.843,78
Totaal	25.418,11	17.843,78

De rubriek XIII. E. "Andere uitzonderlijke opbrengsten" wordt verder opgedeeld indien het om een belangrijk bedrag gaat.

sp.a
 NN OSP VZW 419.386.428
 Financieel Verslag
 Boekjaar 2017

XIV. UITZONDERLIJKE KOSTEN (Rubriek VIII van de resultatenrekening)

	Boekjaar N	Boekjaar N-1
A. Uitzonderlijke afschrijvingen en waardeverminderingen op oprichtingskosten, op immateriële en materiële vaste activa	0,00	0,00
B. Waardeverminderingen op financiële vaste activa	0,00	0,00
C. Voorzieningen voor uitzonderlijke risico's en kosten (toevoegingen +, bestedingen -)	0,00	0,00
D. Minderwaarden bij de realisatie van vaste activa	0,00	0,00
E. Andere uitzonderlijke kosten (kosten vorige boekjaren)	13.488,99	46.187,32
F. Als herstructureringskosten geactiveerde uitzonderlijke kosten	(-) 0,00	0,00
Totaal	13.488,99	46.187,32

De rubriek XIV. E. "Andere uitzonderlijke kosten" wordt verder opgedeeld indien het om een belangrijk bedrag gaat.

XV. BOEKHOUDKUNDIGE CASH-FLOW (+) Overschot (-) Tekort

	Boekjaar N	Boekjaar N-1
+ Resultaat van het boekjaar	303.002,34	-298.562,30
+ Afschrijvingen en waardeverminderingen	220.682,55	227.034,94
- Terugneming van afschrijvingen en waardeverminderingen	0,00	0,00
+ Toevoegingen aan de voorzieningen	1.095.800,10	1.095.303,57
- Bestedingen en terugnemingen van voorzieningen	-16.054,35	-23.270,41
- Geactiveerde kosten	0,00	0,00
- Kapitaalsubsidies	0,00	0,00
= Boekhoudkundige cash-flow van het boekjaar	1.603.430,64	1.000.505,80

XVI. Waarderingsregels

De hierna voorgestelde waarderingsregels bevatten al de waarderingsregels die van toepassing zijn in het raam van de boekhoudkundige verrichtingen van de consoliderende entiteit en van de geconsolideerde componenten.

De hierbij gevoegde rekeningen worden in principe opgesteld in overeenstemming met het in België van toepassing zijnde boekhoudkundig referentiestelsel en het artikel 23 van de Wet van 4 juli 1989. Het continuïteitsprincipe met betrekking tot de toegepaste boekings- en waarderingsregels werd gerespecteerd.

Dit houdt onder meer in dat :

De consolidatiekring bestaat uit deze entiteiten die worden opgenomen in een schrijven van de Voorzitter van de VZW Organisatie Socialistische Partij, afgekort OSP VZW aan de heer Bracke Siegfried, Voorzitter van de Kamer.

De vaste activa zijn gewaardeerd tegen aanschaffingswaarde. Ze worden afgeschreven volgens de lineaire en degressieve methode op basis van de verwachte levensduur.

	<u>Looptijd</u>
Oprichtingskosten en immateriële vaste activa	5 jaar (lineair)
Installaties, machines en uitrusting	5 of 10 jaar (lineair)
Materieel	5 jaar (lineair)
Computermateriaal	3 jaar (degressief/lineair)
Meubilair	10 jaar (lineair)
Rollend materieel	3 of 4 jaar (lineair)
Gebouwen	33 jaar (lineair)
Renovatie Gebouwen	10 jaar (lineair)

De debiteuren worden gewaardeerd aan nominale waarde. Waardeverminderingen voor dubieuze of oninbare vorderingen worden geboekt en afgetrokken van de posten van het actief waarop ze betrekking hebben. Vorderingen ouder dan 3 jaar zijn in principe onderhevig aan een waardevermindering tenzij een afbetalingsplan wordt overeengekomen. Vorderingen ouder dan 3 jaar met betrekking tot afdrachten worden afgeboekt tenzij de vordering betrekking heeft op een nog zetelend mandataris. Na 1 jaar worden de vorderingen op lange termijn geplaatst.

De overige vorderingen worden eveneens gewaardeerd tegen nominale waarde. Waardeverminderingen voor dubieuze of oninbare vorderingen worden geboekt en afgetrokken van de posten van het actief waarop ze betrekking hebben.

Herwaarderingsmeerwaarden, die voortvloeien uit de herwaardering van materiële vaste activa, worden geboekt indien de waarde van de materiële vaste activa op vaststaande en duurzame wijze uitstijgt boven de boekwaarde, en indien deze activa noodzakelijk zijn voor de voortzetting van de vereniging. Herwaarderingsmeerwaarden blijven in deze rubriek opgenomen zolang de activa waarop zij betrekking hebben niet worden gerealiseerd.

Voorzieningen voor risico's en kosten inclusief deze voor de verkiezingsuitgaven worden aangelegd in functie van de te verwachten kosten en uitgaven, in de mate dat zij op balansdatum waarschijnlijk of zeker zijn en kunnen gewaardeerd of geraamd worden op basis van objectieve beoordelingscriteria door de Raad van Bestuur. In het ander geval, worden de kosten en uitgaven ten laste gelegd van het boekjaar van betaling.

De schulden (op meer dan één jaar - op ten hoogste één jaar) en de overlopende rekening (passief) worden gewaardeerd aan nominale waarde. Er wordt rekening gehouden met de nog te betalen kosten op balansdatum die betrekking hebben op het lopende boekjaar.

Er zijn geen voorraden noch schuldvorderingen of schulden uitgedrukt in vreemde valuta.

De kosten van de activiteiten worden opgenomen in de kosten van het boekjaar wanneer ze rechtstreeks kunnen toegewezen worden aan de activiteiten van het boekjaar zelf. De dotaties aan partijgeledingen daarentegen worden opgenomen op het moment van hun toekenning.

De opbrengsten worden in het resultaat opgenomen vanaf het ogenblik dat een vordering juridisch vaststaat en zeker is met uitzondering van de lidgelden en afdrachten. Wat de lidgelden betreft, deze worden geboekt op het tijdstip van de effectieve inning ervan, meer bepaald worden de lidgelden geboekt na ontvangst. Een toerekening van deze baten aan het boekjaar waarop zij betrekking hebben zou resulteren in een meeropbrengst in het betrokken boekjaar, echter in de mate dat de effectieve inning ervan zeker is. De afdrachten van mandatarissen, daarentegen worden op economische basis verwerkt, met andere woorden op jaareinde werden de niet ontvangen afdrachten met betrekking tot het lopende boekjaar in opbrengsten genomen. De afboeking van de achterstallige afdrachten, bepaald in de provinciale afdrachtenreglementering, kan slechts gebeuren via een beslissing van het provinciaal bestuur na het eindigen van het mandaat.

Consolidatiemethode: de geconsolideerde jaarrekening van OSP VZW bestaat uit een samenvoeging van al haar componenten die volgens de integrale methode van consolidatie zijn geconsolideerd. Dit betekent dat alle activa, passiva, opbrengsten en kosten, rechten en verbintenissen van alle componenten worden voorgesteld na boeking van de nodige eliminaties.

Er werden geen verkiezingsuitgaven geactiveerd.

sp.a
 NN OSP VZW 419.386.428
 Financieel Verslag
 Boekjaar 2017

XVII. Consolidatieprincipes

Hierna worden de componenten vermeld die niet opgenomen zijn in de consolidatie volgens het principe van de integrale consolidatie

Juridische vorm en benaming van de component	Methode	% opgenomen in consolidatie
NIHIL		

XVIII. Concordantietabel tussen de geconsolideerde gegevens en de individuele gegevens van elke component van de consolidatiekring op het niveau van het resultaat en de evolutie van het eigen vermogen exclusief kapitaalsubsidies.

Juridische vorm en benaming van de component	Eigen vermogen eind vorig boekjaar exclusief kapitaalsubsidies	Verbeteringen en/of wijziging en in de consolidatiekring	Toevoegingen van het boekjaar	Onttrekkingen van het boekjaar	Andere	Eigen vermogen van het boekjaar - exclusief kapitaalsubsidies
Organisatie Socialistische Partij, afgekort OSP VZW	6.391.331,34		197.858,45	0,00	0,00	6.589.189,79
sp.a FVER	650.500,87		0,00	-108.515,17	0,00	541.985,70
sp.a fractie Vlaams Parlement FVER	271.945,11		70.489,27	0,00	0,00	342.434,38
sp.a fractie Kamer van Volksvertegenwoordigers FVER	370.478,42		128.243,47	0,00	0,00	498.721,89
sp.a fractie Senaat FVER	12.733,31		20.130,56	0,00	0,00	32.863,87
sp.a Oost-Vlaanderen FVER	545.150,98		0,00	-29.620,21	0,00	515.530,77
sp.a fractie provincie Oost-Vlaanderen FVER	6.641,91		7.468,97	0,00	0,00	14.110,88
OSP.A Oost-Vlaanderen VZW	23.998,45		0,00	-8.682,07	0,00	15.316,38
sp.a Antwerpen FVER	669.403,10		0,00	-57.057,44	0,00	612.345,66
sp.a fractie provincie Antwerpen FVER	37,91		197,21	0,00	0,00	235,12
OSP.A Antwerpen VZW	1.624,51		6.479,63	0,00	0,00	8.104,14
sp.a West-Vlaanderen FVER	64.254,56		68.493,84	0,00	0,00	132.748,40
sp.a fractie provincie West-Vlaanderen FVER	85.835,51		3.085,45	0,00	0,00	88.920,96
OSP.A West-Vlaanderen VZW	4.005,08		0,00	-1.133,82	0,00	2.871,26
Mostaert VZW	18.542,44		0,00	0,00	0,00	18.542,44
sp.a federatie Brussel FVER	34.078,16		9.861,70	0,00	0,00	43.939,86
sp.a fractie Brussels Hoofdstedelijke Raad FVER	879,64		5.865,62	0,00	0,00	6.745,26
sp.a Vlaams Brabant FVER	351.113,29		0,00	-7.481,57	0,00	343.631,72
sp.a fractie provincie Vlaams Brabant FVER	329,74		9.395,09	0,00	0,00	9.724,83
OSP.A Vlaams Brabant VZW	44.482,25		0,00	-33.242,26	0,00	11.239,99
sp.a Limburg FVER	315.414,88		25.111,87	0,00	0,00	340.526,75
sp.a fractie provincie Limburg FVER	67,96		65,56	0,00	0,00	133,52
Socialistisch Studie-en documentatiecentrum Willy Claes VZW	127.058,49		0,00	-4.011,81	0,00	123.046,68
	9.989.907,91	0,00	552.746,69	-249.744,35	0,00	10.292.910,25
Geconsolideerd resultaat van het boekjaar			303.002,34			
			Geconsolideerd eigen vermogen van het boekjaar (Exclusief kapitaalsubsidies)			
OPMERKINGEN						
1. De aard van de verbeteringen/wijzigingen in de consolidatiekring meedelen						
2. Uitleg geven ingeval het geconsolideerd eigen vermogen afwijkt van dit opgenomen op het passief van de balans						

4. Verslag van de Commissaris over het boekjaar afgesloten op 31 december 2017

Verslag van de commissaris over de geconsolideerde rekening afgesloten op 31 december 2017 van de politieke partij VZW Organisatie Socialistische Partij, afgekort OSP VZW en haar componenten en bestemd voor de Voorzitter van de raad van bestuur van VZW Organisatie Socialistische Partij die dit verslag moet opnemen in het financieel verslag van VZW Organisatie Socialistische Partij, afgekort OSP VZW, overeenkomstig artikel 24 van de wet van 4 juli 1989 betreffende de beperking en de controle van de verkiezingsuitgaven voor de verkiezingen van de Kamer van Volksvertegenwoordigers, de financiering en de open boekhouding van de politieke partijen, gericht aan de Voorzitter van de Kamer van Volksvertegenwoordigers

Overeenkomstig artikel 23, § 2 van de wet van 4 juli 1989 betreffende de beperking en de controle van de verkiezingsuitgaven voor de verkiezingen van de Kamer van volksvertegenwoordigers, de financiering en de open boekhouding van de politieke partijen (hierna “de Wet van 4 juli 1989”), brengen wij u verslag uit in het kader van ons mandaat van commissaris over de uitvoering van de controleopdracht die ons werd toevertrouwd door het bestuursorgaan van VZW Organisatie Socialistische Partij, afgekort OSP VZW. Dit verslag bevat ook het verslag betreffende de overige door wet-, regelgeving en normen gestelde eisen. Deze verslagen zijn één en ondeelbaar

Het financieel verslag, waarvan de inhoud werd vastgelegd in de bijlage van de Wet van 4 juli 1989, omvat:

1. Een document met de identificatie van de partij en haar componenten, zoals omschreven in artikel 1, 1^o, tweede lid. De identificatie omvat minstens de benaming, de zetel, de rechtsvorm, het maatschappelijk doel en de samenstelling (naam, woonplaats, beroep) van de beheers- en controleorganen van elk van de partijcomponenten.
2. De balans en de resultatenrekening van elke component van de politieke partij, volgens de definitie ervan in artikel 1, 1^o, tweede lid, opgesteld volgens het schema vastgelegd door de Controlecommissie betreffende de verkiezingsuitgaven en de boekhouding van de politieke partijen.
3. De geconsolideerde rekening van de politieke partij en haar componenten bestaande uit een geconsolideerde balans, een geconsolideerde resultatenrekening, alsook een verklarende toelichting van de rubrieken van de geconsolideerde balans en van de geconsolideerde resultatenrekening, volgens het schema vastgelegd door de Controlecommissie betreffende de verkiezingsuitgaven en de boekhouding van de politieke partijen.

Onderhavig verslag maakt integraal deel uit van het financieel verslag.

De opdracht van de commissaris met betrekking tot de geconsolideerde rekening werd vastgelegd in de bijlage van de Wet van 4 juli 1989 en omhelst:

1. Het bevestigen dat de geconsolideerde rekening opgesteld is overeenkomstig de reglementaire bepalingen. Dit verslag geldt als een verklaring overeenkomstig de geldende controlenormen van het Instituut van de Bedrijfsrevisoren;
2. Toelichten of de administratieve en boekhoudkundige organisatie van de partij en haar componenten voldoende is om geconsolideerde rekeningen op te maken;

3. Ontleden van de geconsolideerde rekening, waarbij de aandacht wordt gevestigd op de aspecten die het begrip van de financiële toestand en resultaten, alsook de vergelijkbaarheid kunnen bevorderen.

Verslag over de controle van de geconsolideerde rekening –Oordeel zonder voorbehoud

Wij hebben de controle uitgevoerd van de geconsolideerde rekening van VZW Organisatie Socialistische Partij, afgekort OSP VZW (“de politieke partij”) en haar componenten over het boekjaar afgesloten op 31 december 2017, opgesteld in overeenstemming met het in België van toepassing zijnde boekhoudkundig referentiestelsel en het artikel 23 van de Wet van 4 juli 1989, waarvan het geconsolideerde balanstotaal EUR 17.227.301,32 bedraagt en de geconsolideerde resultatenrekening afsluit met een winst van het boekjaar van EUR 303.002,34.

Naar ons oordeel geeft de geconsolideerde rekening een getrouw beeld van het vermogen en de financiële toestand van de politieke partij en haar componenten op 31 december 2017 evenals van haar geconsolideerde resultaten voor het boekjaar eindigend op die datum, in overeenstemming met het in België van toepassing zijnde boekhoudkundig referentiestelsel en artikel 23 van de Wet van 4 juli 1989 betreffende de beperking en de controle van de verkiezingsuitgaven voor de verkiezingen van de Kamer van volksvertegenwoordigers, de financiering en de open boekhouding van de politieke partijen.

Basis voor het oordeel zonder voorbehoud

Wij hebben onze controle uitgevoerd volgens de internationale controlestandaarden (ISA’s). Onze verantwoordelijkheden op grond van deze standaarden zijn verder beschreven in de sectie “Verantwoordelijkheden van de commissaris voor de controle van de geconsolideerde rekening” van ons verslag. Wij hebben alle deontologische vereisten die relevant zijn voor de controle van de geconsolideerde rekening in België nageleefd, met inbegrip van deze met betrekking tot de onafhankelijkheid.

Wij hebben van de verantwoordelijken en van het bestuursorgaan de voor onze controle vereiste ophelderingen en inlichtingen verkregen.

Wij zijn van mening dat de door ons verkregen controle-informatie voldoende en geschikt is als basis voor ons oordeel.

Verantwoordelijkheden van het bestuursorgaan voor de geconsolideerde rekening

Het opstellen van de geconsolideerde rekening, die een getrouw beeld geeft in overeenstemming met het in België van toepassing zijnde boekhoudkundig referentiestelsel en artikel 23 van de Wet van 4 juli 1989, en die één van de elementen van het financieel verslag is, valt onder de verantwoordelijkheid van het bestuursorgaan van OSP VZW zoals bepaald in het artikel 22 van de Wet van 4 juli 1989. Het bestuursorgaan is ook verantwoordelijk voor de interne beheersing die het bestuursorgaan noodzakelijk acht voor het opstellen van de geconsolideerde rekening die geen afwijkingen van materieel belang bevat, die het gevolg zijn van fraude of van fouten.

Bij het opstellen van de geconsolideerde rekening is het bestuursorgaan verantwoordelijk voor het inschatten van de mogelijkheid van de politieke partij en haar componenten om haar continuïteit te handhaven, het toelichten, indien van toepassing, van aangelegenheden die met continuïteit verband houden en het gebruiken van de continuïteitsveronderstelling, tenzij het bestuursorgaan het voornemen heeft om de politieke partij en haar componenten te liquideren of om de activiteiten te beëindigen of geen realistisch alternatief heeft dan dit te doen.

Verantwoordelijkheden van de commissaris voor de controle van de geconsolideerde rekening

Onze doelstellingen zijn het verkrijgen van een redelijke mate van zekerheid over de vraag of de geconsolideerde rekening als geheel geen afwijking van materieel belang bevat die het gevolg is van fraude of van fouten en het uitbrengen van een commissarisverslag waarin ons oordeel is opgenomen. Een redelijke mate van zekerheid is een hoog niveau van zekerheid, maar is geen garantie dat een controle die overeenkomstig de ISA's is uitgevoerd altijd een afwijking van materieel belang ontdekt wanneer die bestaat. Afwijkingen kunnen zich voordoen als gevolg van fraude of fouten en worden als van materieel belang beschouwd indien redelijkerwijs kan worden verwacht dat zij, individueel of gezamenlijk, de economische beslissingen genomen door gebruikers op basis van deze geconsolideerde rekening, beïnvloeden.

Als deel van een controle uitgevoerd overeenkomstig de ISA's, passen wij professionele oordeelsvorming toe en handhaven wij een professioneel-kritische instelling gedurende de controle. We voeren tevens de volgende werkzaamheden uit:

- het identificeren en inschatten van de risico's dat de geconsolideerde rekening een afwijking van materieel belang bevat die het gevolg is van fraude of van fouten, het bepalen en uitvoeren van controlewerkzaamheden die op deze risico's inspelen en het verkrijgen van controle-informatie die voldoende en geschikt is als basis voor ons oordeel. Het risico van het niet detecteren van een van materieel belang zijnde afwijking is groter indien die afwijking het gevolg is van fraude dan indien zij het gevolg is van fouten, omdat bij fraude sprake kan zijn van samenspanning, valsheid in geschrifte, het opzettelijk nalaten om transacties vast te leggen, het opzettelijk verkeerd voorstellen van zaken of het doorbreken van de interne beheersing;
- het verkrijgen van inzicht in de interne beheersing die relevant is voor de controle, met als doel controlewerkzaamheden op te zetten die in de gegeven omstandigheden geschikt zijn maar die niet zijn gericht op het geven van een oordeel over de effectiviteit van de interne beheersing van de politieke partijen en haar componenten;
- het evalueren van de geschiktheid van de gehanteerde grondslagen voor financiële verslaggeving en het evalueren van de redelijkheid van de door het bestuursorgaan gemaakte schattingen en van de daarop betrekking hebbende toelichtingen;
- het concluderen dat de door het bestuursorgaan gehanteerde continuïteitsveronderstelling aanvaardbaar is, en het concluderen, op basis van de verkregen controle-informatie, of er een onzekerheid van materieel belang bestaat met betrekking tot gebeurtenissen of omstandigheden die significante twijfel kunnen doen ontstaan over de mogelijkheid van de politieke partijen en haar componenten om zijn continuïteit te handhaven. Indien wij concluderen dat er een onzekerheid van materieel belang bestaat, zijn wij ertoe gehouden om de aandacht in ons commissarisverslag te vestigen op de daarop betrekking hebbende toelichtingen in de geconsolideerde rekening, of, indien deze toelichtingen inadequaat zijn, om ons oordeel aan te passen. Onze conclusies zijn gebaseerd op de controle-informatie die verkregen is tot de datum van ons commissarisverslag. Toekomstige gebeurtenissen of omstandigheden kunnen er echter toe leiden dat de politieke partijen en haar componenten zijn continuïteit niet langer kan handhaven;
- het evalueren van de algehele presentatie, structuur en inhoud van de geconsolideerde rekening, en van de vraag of de geconsolideerde rekening de onderliggende transacties en gebeurtenissen weergeeft op een wijze die leidt tot een getrouw beeld;
- het verkrijgen van voldoende en geschikte controle-informatie met betrekking tot de financiële informatie van alle componenten van de politieke partij gericht op het tot uitdrukking brengen van een oordeel over de geconsolideerde rekening. Wij zijn verantwoordelijk voor de aansturing van, het toezicht op en de uitvoering van de groepscontrole. Wij blijven ongedeeld verantwoordelijk voor ons oordeel.

Wij communiceren met het bestuursorgaan onder meer over de geplande reikwijdte en timing van de controle en over de significante controlebevindingen, waaronder eventuele significante tekortkomingen in de interne beheersing die wij identificeren gedurende onze controle.

Verslag betreffende de overige door wet-, regelgeving en normen gestelde eisen

Verantwoordelijkheden van het bestuursorgaan

Het bestuursorgaan is verantwoordelijk voor het opstellen en de inhoud van het financieel verslag en de andere informatie opgenomen in het financieel verslag, voor het naleven van de wettelijke en bestuursrechtelijke voorschriften die van toepassing zijn op het voeren van de boekhouding alsook voor het naleven van de Wet van 4 juli 1989.

Verantwoordelijkheden van de commissaris

In het kader van ons mandaat en overeenkomstig de Belgische bijkomende norm bij de in België van toepassing zijnde internationale controlestandaarden (ISA's), is het onze verantwoordelijkheid om, in alle van materieel belang zijnde opzichten, het financieel verslag en de andere informatie opgenomen in het financieel verslag, alsook de naleving van bepaalde wettelijke en bestuursrechtelijke voorschriften die van toepassing zijn op het opstellen van de geconsolideerde rekening en van bepaalde verplichtingen uit de Wet van 4 juli 1989 te verifiëren alsook verslag over deze aangelegenheden uit te brengen.

Aspecten betreffende het financieel verslag en de andere informatie opgenomen in het financieel verslag

Na het uitvoeren van specifieke werkzaamheden op het financieel verslag, zijn wij van oordeel dat dit financieel verslag overeenstemt met de geconsolideerde rekening voor hetzelfde boekjaar en is opgesteld overeenkomstig artikel 23 van de Wet van 4 juli 1989.

In de context van onze controle van de geconsolideerde rekening zijn wij verantwoordelijk voor het overwegen, in het bijzonder op basis van de kennis verkregen in de controle, of de andere informatie opgenomen in het financieel verslag zijnde

— Deel 2 – Balans en resultatenrekening van elke component

een afwijking van materieel belang bevatten, of informatie die onjuist vermeld is of anderszins misleidend is. In het licht van de werkzaamheden die wij hebben uitgevoerd, hebben wij geen afwijking van materieel belang te melden.

Wij drukken geen enkele mate van zekerheid uit over het financieel verslag en de andere informatie opgenomen in het financieel verslag.

Andere vermeldingen

- Onverminderd formele aspecten van ondergeschikt belang, werd de geconsolideerde rekening opgesteld overeenkomstig de wettelijke en bestuursrechtelijke voorschriften.
- Overeenkomstig de bijlage aan de Wet van 4 juli 1989, brengen wij u eveneens verslag uit over de volgende aspecten die het begrip van de financiële toestand en resultaten, alsook de vergelijkbaarheid van de geconsolideerde rekening kunnen bevorderen.
 - De samenvattende tabel met de inlichtingen omtrent de geconsolideerde componenten is in overeenstemming met de rekeningen opgesteld door deze entiteiten.
 - De rekeningen van 2017 zijn grotendeels in lijn met deze van 2016. Er zijn eveneens geen wijzigingen in de perimeter ten opzichte van het voorgaande boekjaar.


Overige aangelegenheid

- De administratieve en boekhoudkundige organisatie van de VZW Organisatie Socialistische Partij, afgekort OSP VZW is voldoende gebleken om de geconsolideerde rekening op te stellen.

Brussel, 14 mei 2018

KPMG Bedrijfsrevisoren

Commissaris
vertegenwoordigd door

A handwritten signature in blue ink, appearing to read 'Briers', is written over a circular stamp. The stamp is partially obscured by the signature.

Jos Briers
Bedrijfsrevisor

cdH



**RAPPORT FINANCIER RELATIF AU PARTI POLITIQUE
CENTRE DEMOCRATE HUMANISTE
ET DE SES COMPOSANTES.**

Conformément à l'article 24 de la loi du 4 juillet 1989 relative à la limitation et au contrôle des dépenses électorales engagées pour l'élection de la Chambre des représentants, au financement et à la comptabilité ouverte des partis politiques, le présent rapport est adressé au Président de la Chambre des représentants et à la Commission de contrôle. La liste des composantes ainsi que les comptes consolidés ont été arrêtés par le Conseil d'administration de l'ASBL Action Solidaire.

Fait à Bruxelles, le 11 juin 2018.



John Philip LEWIS
Administrateur délégué.

1. Identification du parti et de ses composantes.

1.1 Action Solidaire

Dénomination de l'entité : Action Solidaire

Forme juridique : ASBL - N° d'entreprise : 414.915.619

Lieu du siège social : rue des Deux Eglises, 41 à 1000 BRUXELLES

Objet social : Suivant l'article 3 des statuts, l'association a pour objet de promouvoir l'étude, la formation, l'information et l'action dans le domaine politique.

Elle peut faire toutes opérations généralement quelconques nécessaires ou utiles à la poursuite de son objet social.

Composition de l'organe de gestion

DESQUESNES François, parlementaire, Chemin des Fontaines, 3 à 7061 SOIGNIES, Président
LEWIS John Philip, employé, Hermansstraat, 1/32 à 2570 DUFFEL, Administrateur délégué
CEREXHE Benoît, parlementaire, Drève du Bonheur, 1 à 1150 BRUXELLES
FONCK Catherine, parlementaire, Chaussée Romaine, 42 à 7080 NOIRCHAIN
FOURNY Dimitri, parlementaire, Route de Saint-Manon, 79 à 6840 NEUFCHATEAU
SALVI Véronique, parlementaire, Rue Massart, 61 à 6031 MONCEAU-SUR-SAMBRE

Composition de l'organe de contrôle

SAINTENOY, COMHAIRE & CO, rue J. d'Andrimont, 33/062 à 4000 LIEGE, Commissaire

1.2 CPCP

Dénomination de l'entité : CPCP

Forme juridique : ASBL - N° d'entreprise : 409.117.690

Lieu du siège social : rue des Deux Eglises, 41 à 1000 BRUXELLES

Objet social : Suivant l'article 3 des statuts, l'association a pour objet de contribuer à la mise en place des conditions permettant l'exercice, par le plus grand nombre et en conscience, de la citoyenneté responsable, en favorisant la connaissance et l'utilisation des mécanismes de participation à la vie sociale, culturelle, économique et politique, et ce, en s'inspirant particulièrement des valeurs de l'humanisme démocratique et du personnalisme communautaire. A cet effet, l'association a pour objet de développer, au départ des constats opérés par ses membres, des programmes d'information, de formation et d'animation destinés à procurer les instruments d'actions personnelles et collectives les plus aptes à améliorer les situations analysées singulièrement par une attention privilégiée aux personnes et aux groupes qui connaissent une situation de marginalisation ou d'exclusion

L'association est également en charge de la récolte, la conservation, l'inventorisation ainsi que la mise en valeur des archives du mouvement social-chrétien et démocrate humaniste, en particulier du cdH et de ses composantes

Composition de l'organe de gestion

CORBISIER Anne-Marie, retraitée, Rue des Eglantines, 20 à 6110 MONTIGNY-LE-TILLEUL
PONCIN Eric, employé, Rue Notre Dame du Sommeil, 22 à 1000 BRUXELLES, Administrateur délégué
ALBARELLO Luc, directeur de société, Rue des Cerisiers, 18 à 1490 SOURT-SAINT-ETIENNE
DALLEMAGNE Georges, parlementaire, rue Stévin, 8/43 à 1000 BRUXELLES
du BUS André, parlementaire, Chaussée Saint-Pierre, 58 à 1040 BRUXELLES
GIACOMAZZI Sarah, employée, rue de Samme, 34 à 1480 OISQUERCQ
GODEFROID Xavier, employé, Rue Profondreix, 20 à 7190 ECAUSSINNES
LAMBRECHTS Bernadette, employée, Rue du Vivier, 23 à 6680 MELLILLIER
LEWIS John Philip, employé, Hermansstraat, 1/32 à 2570 DUFFEL
MAESSCHALCK Jacques, employé, rue de Wihéries, 15 à 7387 HONNELLES
MERNIER Jean, retraité, rue du Chêne, 49 à 1360 THOREMBAIS-LES-BEGUINES
PIRET Gérard, employé, Rue du Pachis, 3 à 5530 GODINNE

Composition de l'organe de contrôle

SAINTENOY, COMHAIRE & CO, rue J. d'Andrimont, 33/062 à 4000 LIEGE, Commissaire

1.3 Unio

Dénomination de l'entité : Unio

Forme juridique : ASBL - N° d'entreprise : 410.810.044

Lieu du siège social : rue des Deux Eglises, 41 à 1000 BRUXELLES

Objet social : Suivant l'article 3 des statuts, l'association a pour objet de pourvoir, de la façon la plus large, aux intérêts matériels du Centre Démocrate Humaniste.

De même, l'association peut accomplir tous les actes se rapportant directement ou indirectement à son but ; elle peut prêter son concours et s'intéresser à toute activité proche de son but ; elle peut posséder à cet effet, soit en jouissance, soit en pleine propriété, tous les biens meubles ou immeubles

Composition de l'organe de gestion

LEWIS John Philip, employé, Hermansstraat, 1/32 à 2570 DUFFEL, Administrateur délégué
THISSEN René, retraité, route de Falize, 2D à 4960 MALMEDY
CORBISIER Anne-Marie, retraitée, rue des Eglantines, 20 à 6110 MONTIGNY-LE-TILLEUL
LEBRUN Michel, retraité, rue E. Defraire, 43 à 5670 TREIGNES
NOTHOMB Charles-Ferdinand, retraité, rue du Paradis, 1 à 6720 HABAY-LA-NEUVE
WINTGENS Pierre, retraité, route de Dolain, 17 à 4837 BAELEN

Composition de l'organe de contrôle

Néant

1.4 cdH Arrondissement d'Arlon

Dénomination de l'entité : cdH Arrondissement d'Arlon

Forme juridique : ASBL - N° d'entreprise : 457.775.266

Lieu du siège social : Rue du Vallon, 47 à 6700 ARLON

Objet social : Suivant l'article 3 des statuts, l'association a pour objet de promouvoir l'étude, la formation, l'information et l'action dans le domaine politique, au niveau de l'arrondissement dans lequel elle a son siège. Elle peut faire toutes opérations généralement quelconques nécessaires à la poursuite de son objet social.

Composition de l'organe de gestion

DENIS Joëlle, indépendante, Rue du Vallon, 47 à 6700 ARLON, Présidente
KIRSCH Christiane, fonctionnaire, rue des Cerisiers, 17 à 6780 MESSANCY, Vice-Présidente
LARDOT Isabelle, employée, Chemin de Michelberg, 13 à 6790 AUBANGE, Trésorière
GAILLARD-FRISQUE Chantal, employée, Rue de la Cour, 30 à 6792 RACHECOURT
ZEIPPEN Laetitia, fonctionnaire, Rue de Stockem, 48 à 6700 TOERNICH
THEIS Jean-Marie, employé, Rue Basse, 7 à 6781 SELANGE
GEORGES Jean-François, employé, Mont des Chèvres, 323 à 6717 NOTHOMB
BRIAMONT Philippe, employé, Rue de Tintange, 4 à 6630 GRUMELANGE
KERGER Andrée, retraitée, Avenue Patton, 180 à 6700 ARLON

Composition de l'organe de contrôle

Néant

1.5 cdH Arrondissement d'Ath

Dénomination de l'entité : Centre Démocrate Humaniste de l'arrondissement de Ath

Forme juridique : ASBL - N° d'entreprise : 457.705.980

Lieu du siège social : rue de Brantignies, 10 à 7800 ATH

Objet social : Suivant l'article 3 des statuts, l'association a pour objet de promouvoir l'étude, la formation, l'information et l'action dans le domaine politique, au niveau de l'arrondissement dans lequel elle a son siège social. L'association peut accomplir tous les actes se rapportant directement ou indirectement à son objet. Elle peut notamment prêter son concours et s'intéresser à toutes activités similaires à son objet.

Composition de l'organe de gestion

DELITTE Jean-Pierre, employé, Buquet, 5 à 7911 FRASNES, Président
SCHOTTE-DEMUYNCK Eliane, employée, Curoir, 1 à 7880 FLOBECQ, Vice-Président
QUINTIN Fernand, employé, rue Blanc Pain, 26 à 7973 STAMBRUGES, Secrétaire
HUSTACHE Johan, fonctionnaire, Aulnoit, 54a à 7890 ELLEZELLES, Trésorier
DEMUYNCK Eliane, employée, Curoir, 1 à 7880 FLOBECQ
DERAMEE Jean-Noël, indépendant, Mituraye, 19 à 7890 ELLEZELLES
HAYOIS Quentin, employé, Chaussée de Soignies, 10 à 7940 BRUGELETTE

Composition de l'organe de contrôle

Néant

1.6 cdH Arrondissement de Bastogne

Dénomination de l'entité : Action Solidaire Bastogne

Forme juridique : ASBL - N° d'entreprise : 458.242.054

Lieu du siège social : Route de Marche, 159A à 6600 BASTOGNE

Objet social : Suivant l'article 3 des statuts, l'association a pour objet de promouvoir l'étude, la formation, l'information et l'action dans le domaine politique, au niveau de l'arrondissement dans lequel elle a son siège
L'association peut accomplir tous les actes se rapportant directement ou indirectement à son objet.
Elle peut notamment prêter son concours et s'intéresser à toutes activités similaires à son objet.

Composition de l'organe de gestion

PETIT Guy, employé, Luzery, 87 à 6600 BASTOGNE, Président
MATHU Christian, fonctionnaire, rue de la Petite Boverie, 8 à 6600 BASTOGNE
BONNET Coralie, employée, Rue Tasiaux, 2A2 à 6600 BASTOGNE
GROMMEN Yasmine, employée, Recogne, 39 à 6600 BASTOGNE
LEONARD Véronique, employée, Rettigny, 29B à 6673 GOUVY

Composition de l'organe de contrôle

Néant

1.7 cdH Arrondissement de Bruxelles

Dénomination de l'entité : Bruxelles Action - N° d'entreprise : 455.983.043

Forme juridique : ASBL

Lieu du siège social : rue des Deux Eglises, 41 à 1000 BRUXELLES

Objet social : Suivant l'article 4 des statuts, l'association a pour but de promouvoir l'étude, la formation, l'information et l'action dans le domaine politique, au niveau de l'arrondissement dans lequel elle a son siège social
L'association peut accomplir tous les actes se rapportant directement ou indirectement à son but social.
Elle peut notamment prêter son concours et s'intéresser à toutes activités similaires à son but social.

Composition de l'organe de gestion

CEREXHE Benoît, parlementaire, Drève du Bonheur, 1 à 1150 BRUXELLES, Président
MICHEL Jacques, retraité, rue de la Marjolaine, 16 à 1120 BRUXELLES, Administrateur délégué
PONCIN Eric, employé, rue Notre Dame du Sommeil, 22 à 1000 BRUXELLES, Trésorier

Composition de l'organe de contrôle

Néant

1.8 cdH Arrondissement de Charleroi

Dénomination de l'entité : cdH Arrondissement de Charleroi

Forme juridique : ASBL - N° d'entreprise : 457.594.629

Lieu du siège social :Boulevard Tirou, 163, huitième étage à 6000 CHARLEROI

Objet social : Suivant l'article 3 des statuts, l'association a pour objet de promouvoir l'étude, la formation, l'information et l'action dans le domaine politique, au niveau de l'arrondissement de Charleroi. Elle peut faire toutes opérations généralement quelconques nécessaires ou utiles à la poursuite de son objet social.

Composition de l'organe de gestion

CHARLIER Philippe, fonctionnaire, rue Bancu, 37 à 6250 AISEAU PRESLES, Président
BUDA Caroline, employée, rue de Morelmont, 8 à 6181 GOUY-LEZ-PIETON, Vice-Présidente
MATAGNE Julien, employé, rue Gaston le Bon, 1 à 6280 GERPINNES, Vice-Président
GHISLAIN François, fonctionnaire, rue Saint Charles, 9 à 6061 MONTIGNIES-SUR-SAMBRE, Secrétaire-Trésorier
SALVI Véronique, parlementaire, rue Massart, 61 à 6031 MONCEAU-SUR-SAMBRE
FONTEYNE Sébatien, employé, rue Barbieux, 71 à 6030 MONCEAU-SUR-SAMBRE
TOUSSAINT Edouard, pensionné, rue de Velaine, 30 à 6224 WANFERCEE-BAULET

Composition de l'organe de contrôle

Néant

1.9 cdH de l'Arrondissement de Dinant

Dénomination de l'entité : cdH de l'Arrondissement de Dinant

Forme juridique : ASBL - N° d'entreprise : 457.905.722

Lieu du siège social : Rue de la Genette, 76 à 5570 BEAURAING

Objet social : Suivant l'article 4 des statuts, l'association a pour but de promouvoir l'étude, la formation, l'information et l'action dans le domaine politique, au niveau de l'arrondissement dans lequel elle a son siège. L'association pourra posséder, acquérir, prendre ou donner en location tous biens meubles et immeubles nécessaires à la réalisation de son objet et, au besoin, emprunter et hypothéquer. Elle peut poser tous actes se rapportant directement ou indirectement à cet objet.

Composition de l'organe de gestion

NAOME Lionel, indépendant, Rue de la Montagne, 35 à 5500 DINANT, Président
TATON Bénédicte, fonctionnaire, Rue Cherombou, 2C à 5370 HAVELANGE, Vice-Président
ROUARD Nicolas, employé, Route de Wiesme, 8 à 5560 HOUYET, Vice-Président
NICOLAÏ Eveline, employée, Rue du Herdier, 145 à 5550 VRESSE-SUR-SEMOIS, Secrétaire
MOREAU Pierre, fonctionnaire, Rue de la Genette, 76 à 5570 BEAURAING, Trésorier
BASTIN Christophe, parlementaire, Rue Haute, 1 à 5524 GERIN
DISPA Benoît, parlementaire, Rue du Paradis, 20 à 5030 GEMBLOUX
COLLINGE Michel, fonctionnaire, Rue Croix Evrard, 6 à 5370 VERLEE, Secrétaire
JOUAN Quentin, étudiant, Chemin de Lisogne, 8 à 5502 THYNES
GILMARD Mutien-Marie, retraité, Rue de la Gare, 144 à 5590 CINEY
MANIQUET Albert, retraité, rue de la Gare, 54 à 5580 EPRAVE

Composition de l'organe de contrôle

Néant

1.10 CSP Arrondissement d'Eupen

Dénomination de l'entité : CSP d'Eupen

Forme juridique : Association de fait

Lieu du siège social : Kaperberg, 6 à 4700 EUPEN

Objet social : pas de statuts

Composition de l'organe de gestion

FRANCK Luc, parlementaire, rue du Parc, 37 à 4720 LA CALAMINE, Président
FRANKEN Jean-Claude, Asteneterstrasse, 62 à 4711 WALHORN, Trésorier

Composition de l'organe de contrôle

Néant

1.11 cdH Arrondissement de Huy-Waremme

Dénomination de l'entité : cdH arrondissement Huy-Waremme

Forme juridique : ASBL - N° d'entreprise : 644.451.568

Lieu du siège social : Avenue Edmond Leburton, 20A à 4300 WAREMME

Objet social : Suivant l'article 3 des statuts, l'association a pour objet de promouvoir l'étude, la formation, l'information et l'action dans le domaine politique, au niveau de l'arrondissement dans lequel elle a son siège social. L'association peut accomplir tous les actes se rapportant directement ou indirectement à son objet. Elle peut notamment prêter son concours et s'intéresser à toutes activités similaires à son but.

Composition de l'organe de gestion

CARTILIER Benoît, fonctionnaire, Route de Wavre, 158 à 4280 THISNES, Président
WATHELET Damien, employé, Bouresse, 1a à 4560 CLAVIER
de LIEDEKERKE Bertrand, indépendant, Oudoumont, 1 à 4537 VERLAINE, vice-Président
CHARPENTIER Gersende, employée, Rue d'Italie, 4 à 4500 HUY, Vice-Président
LAREPPE Sophie, employée, Rue d'Envoz, 44/A à COUTHUIN, secrétaire
LISEIN Xavier, indépendant, Rue de Moxhe, 47 à 4260 AVENNES, Trésorier

Composition de l'organe de contrôle

Néant

1.12 cdH Arrondissement de Liège

Dénomination de l'entité : Action sociale chrétienne de l'Arrondissement de Liège

Forme juridique : ASBL - N° d'entreprise : 457.540.981

Lieu du siège social : Rue du Paradis, 104 à 4000 LIEGE

Objet social : Suivant l'article 3 des statuts, l'association a pour but de promouvoir l'étude, la formation, l'information et l'action dans le domaine politique, au niveau de l'arrondissement dans lequel elle a son siège social. L'association peut accomplir tous les actes se rapportant directement ou indirectement à son but. Elle peut notamment prêter son concours et s'intéresser à toutes activités similaires à son but.

Composition de l'organe de gestion

PIRMOLIN Vinciane, employée, Chaussée de Liège, 331 à 4460 GRACE-HOLLOGNE, Présidente
BAUSET Christian, indépendant, Rue Rouffa, 41 à 4400 FLEMALLE, trésorier
CUIPERS Laurence, employée, Rue de la Sèche, 151 à 4000 LIEGE
LEPONCE Mélanie, employée, Rue Mathieu Carpentier, 37 à 4920 AYWAILLE
ERNST Serge, employé, Allée des Sorbiers, 25 à 4671 HOUSSE
GEUDENS Xavier, employé, Rue du Laveu, 319 à 4000 LIEGE

Composition de l'organe de contrôle

Néant

1.13 cdH Arrondissement de Marche

Dénomination de l'entité : ASBL Action Solidaire Marche

Forme juridique : ASBL - N° d'entreprise : 457.562.757

Lieu du siège social : Place Roi Albert, 5 à 6900 MARCHE-EN-FAMENNE

Objet social : Suivant l'article 3 des statuts, l'association a pour objet de promouvoir l'étude, la formation, l'information et l'action dans le domaine politique, au niveau de l'arrondissement dans lequel elle a son siège. L'association peut accomplir tous les actes se rapportant directement ou indirectement à son objet. Elle peut notamment prêter son concours et s'intéresser à toutes activités similaires à son but.

Composition de l'organe de gestion

CHARLIER Nicolas, fonctionnaire, Rue Grande, 110/4 à 6971 CHAMPION, Président
SEPULT Vincent, indépendant, Rue Saint-Martin, 18 à 6960 MANHAY, trésorier
VANBELLIGEN Jean-Marie, notaire, rue du Centenaire, 7 à 6997 EREZEE, Secrétaire
DUJARDIN Myriam, employée, rue de Givet, 26 à 6940 DURBRUY
MASSARD Christian, indépendant, rue Victor Libert, 20 à 6900 MARCHE-EN-FAMENNE
PEREMANS Vincent, fonctionnaire, rue du Centre, 9 à 6950 GRUNE
HUBIN Pierre, retraité, rue du Châtegnier, 20 à 6960 HARRE-MANHAY
GILLARD Patrick, employé, rue des Fontaines, 6 à 6960 DOCHAMPS

Composition de l'organe de contrôle

Néant

1.14 cdH Arrondissement de Mons

Dénomination de l'entité : cdH arrondissement de Mons

Forme juridique : ASBL - N° d'entreprise : 457.703.606

Lieu du siège social : rue de Bertaimont, 42 à 7000 MONS

Objet social : Suivant l'article 4 des statuts, l'association a pour but de promouvoir l'étude, la formation, l'information et l'action dans le domaine politique, au niveau de l'arrondissement dans lequel elle a son siège. L'association peut accomplir tous les actes se rapportant directement ou indirectement à son objet. Elle peut notamment prêter son concours et s'intéresser à toutes activités similaires à son but.

Composition de l'organe de gestion

LOISEAU Vincent, employé, Rue de la Gare de Whières, 30 à 7370 DOUR, Président et Administrateur délégué
 STIEVENART Ghislain, employé, Rue Lopold, 221 à 7080 LA BOUVEIRE, Vice-Président
 GALLEZ Céline, employée, Rue des Bosquets, 35 à 7011 GHLIN, vice-Présidente
 LEMIEZ Mathieu, employé, rue Eugène Prévost, 7 à 7387 HONNELLES, Trésorier
 BAURAIN Pascal, parlementaire, Rue d'Ath, 6 à 7330 SAINT-GHISLAIN
 BOULARD Kelly, employée, Rue Maréchal Foch, 75 à 7370 DOUR
 DIANTONIO Carlo, ministre, Rue des Vainqueurs, 125 à 7370 DOUR
 DROUSIE Laurent, employé, Rue Marecaux, 2 à 7333 TERTRE
 FONCK Catherine, parlementaire, Chaussée Romaine, 42 à 7080 NOIRCHAIN
 GODIN Aurélien, employé, Avenue du tilleul, 29 à 7040 QUEVY-LE-PETIT
 LECOCQ Alison, employée, route d'Ath, 297 à 7050 JURBISE
 MAESSCHALCK Jacques, retraité, Rue de Wihéries, 15 à 7387 HONNELLES
 MOUCHERON Savine, échevine, Rue Adonis Descamps, 80 à 7021 HAVRE
 PISTONE Lionel, employé, Rue des Alliés, 82 à 7340 COLFONTAINE

Composition de l'organe de contrôle

Néant

1.15 cdH Arrondissement de Mouscron

Dénomination de l'entité : a.s.b.l. cdH - Arrondissement Mouscron-Comines

Forme juridique : ASBL - N° d'entreprise : 457.794.765

Lieu du siège social : Rue Saint-Pierre, 4 boîte 6 à 7700 MOUSCRON

Objet social : Suivant l'article 3 des statuts, l'association a pour objet de promouvoir l'étude, la formation, l'information et l'action dans le domaine politique, au niveau de l'arrondissement dans lequel elle a son siège
 L'association peut accomplir tous les actes se rapportant directement ou indirectement à son objet.
 Elle peut notamment prêter son concours et s'intéresser à toutes activités similaires à son but.

Composition de l'organe de gestion

VRYGHEM Jean-Claude, retraité, Rue de Quevaucamps, 28 à 7711 DOTTIGNIES, Président
 DESBUQUOIT Marie-Eve, Fonctionnaire, Chemin du Petit Bois, 1 à 7784 WARNETON, Vice-Présidente
 VANDORPE Mathilde, parlementaire, rue du Labryrinthe, 130 à 7700 MOUSCRON, Vice-Présidente
 DAELS André, retraité, rue du Calvaire, 150 à 7700 MOUSCRON, Secrétaire
 LONCKE Geert, employé, rue du Purgatoire, 84 à 7700 MOUSCRON, Trésorier

Composition de l'organe de contrôle

Néant

1.16 cdH Arrondissement de Namur

Dénomination de l'entité : C.D.H. Arrondissement de Namur

Forme juridique : ASBL - N° d'entreprise : 457.782.491

Lieu du siège social : Place Saint-Aubain, 3 à 5000 NAMUR

Objet social : Suivant l'article 3 des statuts, l'association a pour objet de promouvoir l'étude, la formation, l'information et l'action dans le domaine politique, au niveau de l'arrondissement dans lequel elle a son siège Elle peut faire toutes opérations généralement quelconques nécessaires à la poursuite de son objet social.

Composition de l'organe de gestion

DE SAUVAGE-VERCOUR Gauthier, Indépendant, Rue du Pont des Pages, 58 à 5031 GRAND-LEZ, Président
OGER Anne, Fonctionnaire, Rue de Jausse, 5 à 5100 NANINNE, Vice-Présidente
NOLET de BRAUWERE Augustin, avocat, rue de la Spaumerie, 14 à 5081 LA BRUYERE, Secrétaire
FAVRESSE Jean-François, fonctionnaire, rue Froidebisse, 5 à 5070 FOSSES-LA-VILLE, Trésorier
FRERE Luc, employé, rue Alvaux, 33 à 5081 MEUX
SACRE Jean-Pierre, Indépendant, Impasse Dussart, 7 à 5190 JEMEPPE SUR SAMBRE

Composition de l'organe de contrôle

Néant

1.17 cdH Arrondissement de Neufchâteau

Dénomination de l'entité : cdH Arrondissement de Neufchâteau

Forme juridique : ASBL - N° d'entreprise : 457.739.139

Lieu du siège social : Rue Croix Féau, 15 à 6870 SAINT-HUBERT

Objet social : Suivant l'article 3 des statuts, l'association a pour but de promouvoir l'étude, la formation, l'information et l'action dans le domaine politique, au niveau de l'arrondissement dans lequel elle a son siège L'association peut accomplir tous les actes se rapportant directement ou indirectement à son objet. Elle peut notamment prêter son concours et s'intéresser à toutes activités similaires à son but. L'action de l'asbl peut également s'étendre à des activités culturelles et d'éducation permanente

Composition de l'organe de gestion

FRANCOIS Marcel, retraité, route du Champ Brigand, 2 à 6840 GRAPFONTAINE, Président
LAHAYE Marie, employée, rue Croix-Féau, 15 à 6870 SAINT-HUBERT, Secrétaire
GRUSELIN Roger, retraité, rue des Combattants, 47 à 6880 BERTIX, Trésorier
GOFFIN André-Marie, fonctionnaire, rue des Champs, 22 à 6800 LIBRAMONT, Vice-Présidente
HANNARD Marie-Eve, fonctionnaire, rue de la Croix, 16 à 6853 FRAMONT, Vice-Présidente

Composition de l'organe de contrôle

Néant

1.18 cdH Arrondissement du Brabant wallon

Dénomination de l'entité : Centre Démocrate Humaniste du Brabant Wallon

Forme juridique : ASBL - N° d'entreprise : 458.203.749

Lieu du siège social : Rue François, 29 à 1490 COURT-SAINT-ETIENNE

Objet social : Suivant l'article 3 des statuts, l'association a pour objet la gestion financière et patrimoniale du Centre Démocrate Humaniste du Brabant wallon.
Elle peut faire toutes opérations généralement quelconques nécessaires utiles à la poursuite de son objet social.

Composition de l'organe de gestion

THOREAU Benoît, retraité, Rue Arthur Hardy, 27 à 1300 WAVRE, Président
JAUMOTTE Jacques, retraité, rue François, 29 à 1490 COURT-SAINT-ETIENNE, Trésorier
CLAVAREAU Jenifer, employé, Rue Bois des Fosses, 71 à 1350 ORP-JAUCHE
LETHE Mathieu, employé, Rue du Centre, 40 à 1357 HELECINE, secrétaire
ANTOINE André, parlementaire, Rue de Jausselette, 19 à 1360 PERWEZ
ZOCATELLO Jean-Marc, fonctionnaire, Chaussée de Mons, 390A à 1480 TUBIZE

Composition de l'organe de contrôle

Néant

1.19 cdH Arrondissement de Philippeville

Dénomination de l'entité : La Maison du cdH

Forme juridique : ASBL - N° National : 453.499.348

Lieu du siège social : rue des religieuses, 5 à 5600 PHILIPPEVILLE

Objet social : Suivant l'article 3 des statuts, l'association a pour but de promouvoir l'étude, la formation, l'information et l'action dans le domaine politique, au niveau de l'arrondissement dans lequel elle a son siège. Elle peut faire toutes opérations généralement quelconques nécessaires à la poursuite de son but social.

Composition de l'organe de gestion

LASSEAUX Stéphane, indépendant, Route de Philippeville, 81 à 5620 FLORENNES, Président
PERARD Mélanie, employée, Carrière du Parrain, 11 à 5660 PESCHE, Vice-Présidente
MAGIS Sabine, indépendante, Rue d'Aremberg, 42 à 5680 GIMNEE, Secrétaire
DETRAIT Jean-Pierre, indépendant, Avenue de Presle, 34 à 5600 PHILIPPEVILLE, trésorier
BASTIN Christophe, parlementaire, Rue Haute, 1 à 5524 GERIN
DELWART Pauline, étudiante, Rue du tilleul, 34 à 5630 DAUSSOIS
BURNET Philippe, fonctionnaire, Avenue des Sports, 7 à 5600 PHILIPPEVILLE
HALLOY Bruno, indépendant, Route de Rocroi, 69 à 5650 FRAIRE

Composition de l'organe de contrôle

Néant

1.20 cdH Arrondissement de Soignies

Dénomination de l'entité : cdH Arrondissement de Soignies

Forme juridique : ASBL - N° d'entreprise : 457.510.396

Lieu du siège social : Rue Chanoine Scarmure, 6 à 7060 SOIGNIES

Objet social : Suivant l'article 3 des statuts, l'association a pour but de promouvoir l'étude, la formation, l'information et l'action dans le domaine politique, au niveau de l'arrondissement dans lequel elle a son siège social. L'association peut accomplir tous les actes se rapportant directement ou indirectement à son objet. Elle peut notamment prêter son concours et s'intéresser à toutes activités similaires à son objet.

Composition de l'organe de gestion

BAVAY Rose-Marie, indépendante, rue Chanoine Scamure, 6 à 7060 SOIGNIES, Présidente
 CHARPENTIER Caroline, fonctionnaire, rue de la Station, 19, LE ROEULX, Vice-Présidente
 DAMAS Pierre-André, fonctionnaire, rue du Onze Novembre, 19 à 7090 BRAINE-LE-COMTE, Trésorier
 GODEFROID Guy, retraité, rue de l'Avedelle, 167 à 7190 ECAUSSINNES, Administrateur délégué
 MAILLARD Henry, fonctionnaire, Rue Mlle Hanicq, 119 à SOIGNIES, Vice-Président
 RASNEUR Antoine, avocat, Bas Chemin; 52 à 7830 BASSILY
 VANDERROOST Etienne, retraité, Chaussée de Brunehault, 56 à 7830 HOVES

Composition de l'organe de contrôle

Néant

1.21 cdH Arrondissement de Thuin

Dénomination de l'entité : Profil d'Avenir - cdH Arrondissement de Thuin

Forme juridique : ASBL - N° d'entreprise : 459.597.480

Lieu du siège social : Grand'Rue, 7 à 6530 THUIN

Objet social : Suivant l'article 3 des statuts, l'association a pour objet de promouvoir l'étude, la formation, l'information et l'action dans le domaine politique, au niveau de l'arrondissement de Thuin
 L'association peut accomplir tous les actes se rapportant directement ou indirectement à son objet.
 Elle peut notamment prêter son concours et s'intéresser à toutes activités similaires à son objet.

Composition de l'organe de gestion

PIRAUX Frédéric, employé, Rue Alfred Cogniaux, 76 à 6460 ROBECHIES, Président
 DENEUFBOURG Delphine, employée, Route de Mons, 705 à 7130 BRAY, Vice-Présidente
 STEFANUTO Pierre-Antoine, employé, Rue du Ploys, 1 à 6470 MONTBLIART, Vice-Président
 LEVACQ André, retraité, Route de Fontaine, 2 à 6542 SARS-LA-BRUISSIÈRE, Secrétaire
 RAZEE Frédéric, fonctionnaire, rue Waroquier, 1 bte 3 à 6560 ERQUELINNES, Administrateur délégué
 LAVAUX David, fonctionnaire, rue Alfred Cogniaux, 76 à 6460 ROBECHIES
 PHILIPPE Judit, fonctionnaire, Rue de la Fontaine de Jouvance, 9 à 7130 BINCHE

Composition de l'organe de contrôle

Néant

1.22 cdH Arrondissement de Tournai

Dénomination de l'entité : Financière du CDH de l'Arrondissement de Tournai

Forme juridique : ASBL - N° d'entreprise : 457.541.377

Lieu du siège social : rue Garnier, 12 à 7500 TOURNAI

Objet social : Suivant l'article 3 des statuts, l'association a pour objet de promouvoir l'étude, la formation, l'information et l'action dans le domaine politique, au niveau de l'arrondissement dans lequel elle a son siège. L'association peut accomplir tous les actes se rapportant directement ou indirectement à son objet. Elle peut notamment prêter son concours et s'intéresser à toutes activités similaires à son objet.

Composition de l'organe de gestion

DOCHY Luc, employé, rue de Cavin, 5 à 7538 VEZON, Président
BROTCORNE Christian, parlementaire, Rue de Condé, 33 à 7900 LEUZE-EN-HAINAUT, Vice-Président
WAROUX Véronique, parlementaire, Rue de la Forêt, 11 à 7603 BON-SECOURS, Vice-Présidente
DUBUISSON François, notaire, Rue Petit Bois, 1 à 7534 MAULDE
REMUE Jean-Paul, retraité, Chemin des Pilotes, 6 à 7540 KAIN, Trésorier

Composition de l'organe de contrôle

Néant

1.23 cdH Arrondissement de Verviers

Dénomination de l'entité : Centre démocrate humaniste - Arrondissement de Verviers

Forme juridique : ASBL - N° d'entreprise : 457.593.639

Lieu du siège social : rue du Manège, 2 à 4800 VERVIERS

Objet social : Suivant l'article 3 des statuts, l'association a pour objet de promouvoir l'étude, la formation, l'information et l'action dans le domaine politique, au niveau de l'arrondissement dans lequel elle a son siège. L'association peut accomplir tous les actes se rapportant directement ou indirectement à son objet. Elle peut notamment prêter son concours et s'intéresser à toutes activités similaires à son objet.

Composition de l'organe de gestion

MONVILLE Marie, employée, Village, 71 à 4987 STOUMONT, Présidente
GREMIERS Dimitri, employé, place Général Jacques, 10 à 4800 VERVIERS, Vice-Président
ENGLEBERT Pascal, employé, rue Longue Haie, 23 à 4650 GRAND-RECHAIN, Administrateur délégué
JOIRIS Nathalie, employée, Trou du Bois, 50 à 4652 XHENDELESSE, Secrétaire
BASTIN Jean-Paul, bourgmestre, g'Doumont, Al Gofe, 19 à 4960 MALMEDY
SCHYNS Marie-Martine, ministre, rue Jardon, 5 à 4650 HERVE
PITANCE Benoît, fonctionnaire, rue de Liège, 37 bte 9 à 4800 VERVIERS
MAGER Alain, fonctionnaire, chaussée de Verviers, 189 à 4910 THEUX
STOMMEN Isabelle, parlementaire, rue de la Résistance, 4 à 4840 WELKENRAEDT

Composition de l'organe de contrôle

Néant

1.24 cdH Arrondissement de Virton

Dénomination de l'entité : A.S.B.L. Financière de l'Arrondissement de Virton

Forme juridique : ASBL - N° d'entreprise : 459.214.034

Lieu du siège social : rue de l'Hôtel de Ville, 1a à 6720 HABAY-LA-NEUVE

Objet social : Suivant l'article 3 des statuts, l'association a pour objet de promouvoir l'étude, la formation, l'information et l'action dans le domaine politique, au niveau de l'arrondissement dans lequel elle a son siège. Elle peut poser tous les actes se rapportant directement ou indirectement à son objet social.

Composition de l'organe de gestion

USELDING Pierre-Louis, employé, rue de l'Hôtel de Ville, 1a à 6720 HABAY-LA-NEUVE, Président
FELLER Didier, employé, rue sur le Terme, 5 à 6760 VIRTON, Trésorier
PARMENTIER Claire, employée, rue du Stade, 7 à 6747 SAINT-LEGER
THEODORE Georges, retraité, Clos Michel, 2A à 6820 FLORENVILLE

Composition de l'organe de contrôle

Néant

1.25 cdH - Province du Luxembourg

Dénomination de l'entité : Province du Luxembourg

Forme juridique : Association de fait

Lieu du siège social : Avenue du Monument, 7 à 6900 MARCHE-EN-FAMENNE

Objet social : Pas de statuts

Composition de l'organe de gestion

COLLIN René, ministre, Rue de l'Aisne, 2 à 6998 EREZEE, Président
DENIS Joëlle, indépendante, Rue du Vallon, 47 à 6700 ARLON, Présidente de l'arrondissement d'Arion
PETIT Guy, employé, Luzery, 87 à 6600 BASTOGNE, Président de l'arrondissement de Bastogne
CHARLIER Nicolas, fonctionnaire, Rue Grande, 110/4 à 6971 CHAMPION, Président de l'arr. de Marche
FRANCOIS Marcel, retraité, route du Champ Brigand, 2 à 6840 GRAPFONTAINE, Président de l'arr. de Neufchâteau
PARMENTIER Claire, fonctionnaire, Rue du Stade, 7 à 6760 VIRTON, Présidente de l'arrondissement de Virton
LAHAYE Marie, employée, Rue de Libin, 67 à 6800 LIBRAMONT, Trésorière

Composition de l'organe de contrôle

Néant

1.26 Groupe cdH du Sénat

Dénomination de l'entité : Groupe cdH du Sénat

Forme juridique : Association de fait

Lieu du siège social : rue de Louvain, 21 à 1009 BRUXELLES

Objet social : Pas de statuts

Composition de l'organe de gestion

DESQUESNES François, Chemin des Fontaines, 3 à 7061 CASTEAU, Chef de Groupe
RADERMECKER Christian, Rue d'Alvaux, 40 à 1360 PERWEZ, Secrétaire politique

Composition de l'organe de contrôle

Néant

1.27 Groupe cdH de la Chambre de Représentants

Dénomination de l'entité : Groupe cdH de la Chambre des Représentants

Forme juridique : Association de fait

Lieu du siège social : rue de Louvain, 21 à 1000 BRUXELLES

Objet social : Pas de statuts

Composition de l'organe de gestion

FONCK Catherine, Chaussée Romaine, 42 à 7080 NOIRCHAIN, Cheffe de Groupe
RADERMECKER Christian, Rue d'Alvaux, 40 à 1360 PERWEZ, Secrétaire politique

Composition de l'organe de contrôle

Néant

1.28 Groupe cdH du Parlement de la Fédération Wallonie-Bruxelles

Dénomination de l'entité : Groupe cdH du Parlement de la Fédération Wallonie-Bruxelles

Forme juridique : Association de fait

Lieu du siège social : rue de la Loi, 15 à 1040 BRUXELLES

Objet social : Pas de statuts

Composition de l'organe de gestion

SALVI Véronique, Rue Massart, 61 à 6031 MONCEAU-SUR-SAMBRE, Cheffe de Groupe
ROEYN Charlotte, Rue d'Angleterre, 15 à 4500 HUY, Secrétaire politique

Composition de l'organe de contrôle

Néant

1.29 Groupe cdH du Parlement bruxellois

Dénomination de l'entité : Groupe cdH du Parlement bruxellois

Forme juridique : Association de fait

Lieu du siège social : rue du Chêne, 14 à 1005 BRUXELLES

Objet social : Pas de statut

Composition de l'organe de gestion

CEREXHE Benoît, Drève du Bonheur, 1 à 1150 BRUXELLES, Chef de Groupe
HENDERICK Vincent, rue de Parme, 16 à 1060 BRUXELLES, Secrétaire politique

Composition de l'organe de contrôle

Néant

1.30 Groupe cdH du Parlement wallon

Dénomination de l'entité : Groupe cdH du Parlement wallon

Forme juridique : Association de fait

Lieu du siège social : Avenue Gouverneur Bovesse, 103-106 à 5100 JAMBES

Objet social : Pas de statuts

Composition de l'organe de gestion

FOURNY Dimitri, Route de Saint Monon Massul, 79 à 6840 NEUFCHATEAU, Chef de Groupe
GUSTIN Laurence, rue de Lustin, 28 à 5300 ANDENNE, Secrétaire politique

Composition de l'organe de contrôle

Néant

1.31 Groupe CSP de la Communauté germanophone

Dénomination de l'entité : Fraktion der CSP im Rat der Deutschsprachigen Gemeinschaft

Forme juridique : ASBL - N° d'entreprise : 429.302.105

Lieu du siège social : Platz des Parlements, 1 à 4700 EUPEN

Objet social : Suivant l'article 3 des statuts est l'achèvement des travaux parlementaires Communauté germanophone et la diffusion de l'éducation politique dans la Communauté Germanophone

Composition de l'organe de gestion

NELLES Robert, Malmedyer Strasse, 1 - 4760 BÜLLINGEN, Président
BRAEM Mirko, Promenadenstrasse, 17 - 4728 HERGENRATH
CREUTZ-VILVOYE Patricia, Gemehret, 31 - 4700 EUPEN
DHUR Marion, Steffeshause, 1 D - 4790 BURG REULAND
FRANK Luc, Parkestrasse, 37 - 4720 KELMIS
FRANZEN Daniel, Dellenstrasse, 15 - 4750 BÜTGENBACH
GROMMES Herbert, Manderfelder Strasse, 35 - 4782 SCHÖNBERG
FRANKEN Jean-Claude, Asteneterstrasse, 62 à 4711 WALHORN, Secrétaire politique

Composition de l'organe de contrôle

Néant

1.32 Groupe cdH de la Province du Brabant wallon

Dénomination de l'entité : Groupe provincial CDH-BW

Forme juridique : ASBL - N° d'entreprise : 896.016.219

Lieu du siège social : avenue du Bon Air, 17 à 1310 LA HULPE

Objet social : Suivant l'article 3 des statuts, l'association a pour objet le soutien et la promotion de l'action des membres du groupe des conseillers provinciaux CDH du Brabant wallon pour l'exercice de leur mandat

Composition de l'organe de gestion

LANGENDRIES Olivier, conseiller provincial, rue de la Bruyère de Haut-Ittre, 4 à 1460 ITTRE, Président
VANHAM Olivier, conseiller provincial, clos des Epinoches, 13 à 1420 BRAINE-L'ALLEUD, Secrétaire
THOREAU Benoît, conseiller provincial, rue Arthur Hardy, 27 à 1300 WAVRE, trésoreir

Composition de l'organe de contrôle

Néant

1.33 Groupe cdH de la Province de Liège

Dénomination de l'entité : Groupe cdH de la Province de Liège

Forme juridique : Association de fait

Lieu du siège social : Avenue Cardinal Mercier, 12 à 4020 LIEGE

Objet social : Pas de statuts

Composition de l'organe de gestion

SPITS José, retraité, Bouxmont, 131 à 4651 BATTICE, Président

Composition de l'organe de contrôle

Néant

1.34 Groupe cdH de la Province de Namur

Dénomination de l'entité : Groupe des Conseillers provinciaux cdH de la Province de Namur

Forme juridique : ASBL - N° d'entreprise : 453.895.266

Lieu du siège social : Place Saint-Aubain, 3 à 5000 NAMUR

Objet social : Suivant l'article 3 des statuts, l'association a pour objet de promouvoir et défendre les valeurs démocrates humanistes ainsi que d'assurer le fonctionnement et la gestion du groupe politique C.D.H. du Conseil provincial de Namur

Composition de l'organe de gestion

BERTRAND Etienne, fonctionnaire, Rue du Comté, 75 à 5140 LIGNY, Président
TASIAUX Pierre, Indépendant, Rue du Crupet, 40 à 5330 MAILLEN, Vice-Président
NAOME Lionel, Indépendant, Rue de la Montagne, 35 à 5500 DINANT, Trésorier
COLLINGE Michel, Fonctionnaire, Rue Croix Evrard 6 à 5370 VERLEE, Secrétaire
LASSEAUX Stéphane, indépendant, Route de Philippeville, 81 à 5620 FLORENNES
NIHOUL Jean-Claude, Fonctionnaire, Rue de la Victoire, 25 à 5380 NOVILLE-LES-BOIS
SARTO-PIETTE Françoise, Indépendante, Place Saint-Laurent, 6 à 5070 SART-SAINT-LAURENT
LAZARON Geneviève, Fonctionnaire, Rue Jean Gilson, 17 à 5100 JAMBES

Composition de l'organe de contrôle

Néant

1.35 Groupe cdH de la Province de Luxembourg

Dénomination de l'entité : Groupe cdH de la Province de Luxembourg

Forme juridique : Association de fait

Lieu du siège social : Avenue Gouverneur Bovesse, 103-106 à 5100 JAMBES

Objet social : Pas de statuts

Composition de l'organe de gestion

DEBLIRE Elie, conseiller provincial, rue Bêche, 77 à 6690 VIELSALM, Président
 BALTHZARD Véronique, conseiller provincial, Ozo, 14 à 6941 IZIER
 BIREN Raymond, conseiller provincial, rue du Lingenthal, 18 à 6700 ARLON
 BONTEMPS Philippe, conseiller provincial, Grand-Houmart, 13 à 6941 TOHOGNE
 COLLIN René, Ministre, rue de l'Asne, 2 à 6997 EREZEE
 DEOM Roland, conseiller provincial, rue des Chasseurs Ardennais, 35 à 6800 LIBRAMONT
 DONDELINGER Jean-Paul, conseillère provinciale, rue de la Gendarmerie, 9 à 6790 AUBANGE
 HANANRD Marie-Eve, conseillère provinciale, rue des Alliés, 5B à 6800 LIBRAMONT
 LUTGEN Patricia, conseillère provinciale, Arloncourt, 106 à 6600 BASTOGNE
 MAHY Thérèse, députée provinciale, vieille Route, 15 à 6924 LOMPRESZ
 MEYER Jean-Marie, conseiller provincial, rue de la Fontaine, 277 à 6717 ATTERT
 MOINET Bernard, conseiller provincial, rue du Centre, 110 à 6687 BERTOGNE
 PONCELET Isabelle, conseillère provinciale, rue Fraichebois, 4a à 6720 HACHY
 RAMLOT Carmen, conseillère provinciale, quartier des Ouylys, 15 à 6767 ROUVROY

Composition de l'organe de contrôle

Néant

1.36 Groupe cdH de la Province du Hainaut

Dénomination de l'entité : Groupe des Conseillers provinciaux CDH du Hainaut

Forme juridique : ASBL - N° d'entreprise : 471.597.271

Lieu du siège social : Rue Verte, 13 à 7000 MONS

Objet social : Suivant l'article 3 des statuts, l'association a pour objet de promouvoir et défendre les valeurs humanistes ainsi que d'assurer le fonctionnement et la gestion du groupe politique cdH du Conseil provincial du Hainaut

Composition de l'organe de gestion

BAILLY Eric, conseiller provincial, rue de l'Yser, 31 à 7034 OBOURG, Président
 DENEUFBOURG Delphine, conseiller provincial, rue de Bray, 77 à 7120 ESTINNES, Vice-Présidente
 JADOT Dominique, conseiller provincial, rue de l'Aucariat, 28 à 7900 LEUZE-EN-HAINAUT, Questeur
 LAMBOT Marie-Christine, conseiller provincial, rue Miaucourt 32, 6180 Courcelles, Secrétaire adjointe
 VANDESKELDE Didier, conseiller provincial, rue d'Armentière, 261 à 7783 LE BIZET, Secrétaire Trésorier

Composition de l'organe de contrôle

Néant

1.37 Immobilière des Deux Eglises

Dénomination de l'entité : Immobilière des Deux Eglises

Forme juridique : Société Civile

Lieu du siège social : Rue des Deux Eglises, 41 à 1000 BRUXELLES

Objet social : Suivant l'article 3 des statuts, la société a pour objet la construction sur l'emplacement des immeubles sis à Bruxelles, 41 et 43 rue des Deux Eglises, et éventuellement d'autres immeubles environnants, d'un immeuble à usage de bureaux, salle de réunion et de conférences, centre de travail et d'études et d'habitation, la gestion et l'entretien du dit immeuble et généralement toutes opérations de quelque nature qu'elles soient pourvu nécessaires ou utiles à la réalisation effective de l'objet social, pourvu qu'elles ne modifient en rien le caractère civil de la société.

Composition de l'organe de gestion

LEWIS John Philip, employé, Hermansstraat, 1/32 à 2570 DUFFEL, Gérant

Composition de l'organe de contrôle

2. Comptes synthétiques de chaque composante

2.1 Action Solidaire

1. BILAN

	2017	2016
ACTIF		
ACTIFS IMMOBILISES	516 634,32	535 537,62
I. FRAIS D'ETABLISSEMENT		
II. IMMOBILISATIONS INCORPORELLES		
III. IMMOBILISATIONS CORPORELLES	29 495,83	48 399,13
A. Terrains et constructions	17 354,38	26 310,25
B. Installation, machines, outillage	12 141,45	22 088,88
C. Mobilier et matériel roulant		
D. Location-financement et droits similaires		
E. Autres immobilisations corporelles		
F. Immobilisations en cours et acomptes versés		
IV. IMMOBILISATIONS FINANCIERES	487 138,49	487 138,49
ACTIFS CIRCULANTS	4 922 715,89	3 821 912,67
V. CREANCES A PLUS D'UN AN		
A. Créances sur activités courantes		
B. Autres créances		
VI. STOCKS ET COMMANDES EN COURS D'EXECUTION		
VII. CREANCES A UN AN AU PLUS	89 745,41	129 236,57
A. Créances sur activités courantes	16 552,20	35 930,78
B. Autres créances	73 193,21	93 305,79
VIII. PLACEMENTS DE TRESORERIE	4 603 711,96	3 487 384,32
IX. VALEURS DISPONIBLES	211 444,78	183 723,86
X. COMPTES DE REGULARISATION	17 813,74	21 567,92
TOTAL DE L'ACTIF	5 439 350,21	4 357 450,29

PASSIF

	2017	2016
CAPITAUX PROPRES	1 014 450,05	1 013 741,44
I. FONDS SOCIAL ET RESERVES	619 733,81	619 733,81
II. PLUS-VALUES DE REEVALUATION	223 104,17	223 104,17
III. RESULTAT REPORTE	171 612,07	170 903,46
Bénéfice reporté	(+) 171 612,07	170 903,46
Perte reportée	(-)	
IV. SUBSIDES EN CAPITAL		
PROVISIONS ET IMPOTS DIFFERES	3 774 000,00	2 724 000,00
V.A. PROVISIONS POUR RISQUES ET CHARGES	3 774 000,00	2 724 000,00
A. Provisions pour propagande électorale	3 474 000,00	2 524 000,00
B. Provisions pour pensions et obligations similaires		
C. Provisions pour grosses réparations et gros entretiens		
D. Provisions pour autres risques et charges	300 000,00	200 000,00
V.B.IMPOTS DIFFERES		
DETTES	650 900,16	619 708,85
VI. DETTES A PLUS D'UN AN		
A. Dettes financières		
1. Etablissements de crédit		
2. Dettes de location-financement et assimilées		
3. Autres emprunts		
B. Dettes sur activités courantes		
C. Autres dettes		
VII. DETTES A UN AN AU PLUS	650 495,71	619 111,70
A. Dettes à plus d'un an échéant dans l'année		
B. Dettes financières		
1. Etablissements de crédit		
2. Autres emprunts		
C. Dettes sur activités courantes	445 031,05	415 766,89
D. Dettes fiscales, salariales et sociales	99 439,17	99 108,03
1. Impôts		
2. Rémunérations et charges sociales	99 439,17	99 108,03
E. Autres dettes	106 025,49	104 236,78
VIII. COMPTES DE REGULARISATION	404,45	597,15
TOTAL DU PASSIF	5 439 350,21	4 357 450,29

2. COMPTE DE RESULTATS

	2017	2016
I. PRODUITS SUR ACTIVITES COURANTES	4 063 303,91	4 004 324,68
A. Contributions publiques belges	2 576 454,38	2 526 266,80
B. Autres contributions	1 277 558,37	1 239 685,19
0. Entités liées consolidées	1 034 250,08	1 011 967,10
1. Entités liées non consolidées		
2. Mandataires	243 308,29	227 718,09
3. Autres		
C. Cotisations des membres	147 388,88	162 585,03
D. Revenus du patrimoine immobilier		
E. Recettes de manifestations, de publications et de publicité	7 642,38	8 052,00
F. Dons, donations ou legs de personnes physiques	5 061,34	10 626,18
G. Produits divers	49 198,56	57 109,48
II. CHARGES SUR ACTIVITES COURANTES	4 076 117,01	4 005 098,28
A 1. Approvisionnements et commandes en cours	47 041,78	51 238,23
1. Achats	47 041,78	51 238,23
2. Variation de stock et de travaux en cours		
A 2. Dotations	398 360,98	388 730,34
0. Entités liées consolidées	341 100,98	334 399,04
1. Entités liées non consolidées	57 260,00	54 331,30
2. Mandataires		
3. Autres		
B. Services et biens divers	1 776 362,86	1 928 711,12
1. Charges relatives aux bâtiments	192 774,83	189 419,23
2. Charges de fonctionnement administratif	941 709,50	992 557,32
3. Charges de publications	120 644,78	132 097,56
4. Charges de publicité, de propagande, d'assemblées, y compris les charges électorales	509 912,84	606 247,84
5. Charges diverses	11 320,91	8 389,17
C. Charges de personnel	713 718,56	692 327,65
D. Amortissements et réductions de valeur sur frais d'établissement, immobilisations incorporelles et corporelles	28 130,70	32 519,03
E. Réd. de val. sur stocks et sur créances sur activités courantes		
F. Provisions pour risques et charges (Dotation +, utilisation -, reprises -)	1 050 000,00	850 000,00
G. Autres charges sur activités courantes	62 502,13	61 571,91
H. Charges portées à l'actif		
III. RESULTAT COURANT AVANT RESULTAT FINANCIER	-12 813,10	-773,60

2. COMPTE DE RESULTATS (suite)**IV. PRODUITS FINANCIERS**

- A. Produits des immobilisations financières
- B. Produits des actifs circulants
- C. *Autres produits financiers*

V. CHARGES FINANCIERES

- A. Charges des dettes
- B. Réd. de val. sur actifs circulants autres que ceux visés sub II E
- C. *Autres charges financières*

VI. RESULTAT COURANT APRES RESULTAT FINANCIER**VII. PRODUITS EXCEPTIONNELS****VIII. CHARGES EXCEPTIONNELLES****IX. IMPOTS SUR LE RESULTAT (+) (-)****X. RESULTAT**

(+)/(-)

	2017	2016
	18 086,03	9 739,47
	18 086,03	9 739,47
	1 486,95	1 426,72
	1 486,95	1 426,72
	3 785,98	7 539,15
		6 850,00
	-3 077,37	-3 202,08
	708,61	11 187,07

2.2 CPCP**1. BILAN****ACTIF**

	2017	2016
ACTIFS IMMOBILISES	5 112,61	8 458,25
I. FRAIS D'ETABLISSEMENT		
II. IMMOBILISATIONS INCORPORELLES		
III. IMMOBILISATIONS CORPORELLES	5 112,61	8 458,25
A. Terrains et constructions		
B. Installation, machines, outillage	2 835,13	5 421,62
C. Mobilier et matériel roulant	2 277,48	3 036,63
D. Location-financement et droits similaires		
E. Autres immobilisations corporelles		
F. Immobilisations en cours et acomptes versés		
IV. IMMOBILISATIONS FINANCIERES		
ACTIFS CIRCULANTS	270 594,80	239 382,14
V. CREANCES A PLUS D'UN AN		
A. Créances sur activités courantes		
B. Autres créances		
VI. STOCKS ET COMMANDES EN COURS D'EXECUTION		
VII. CREANCES A UN AN AU PLUS	100 663,99	54 455,38
A. Créances sur activités courantes	76 112,75	48 730,03
B. Autres créances	24 551,24	5 725,35
VIII. PLACEMENTS DE TRESORERIE	12 257,50	117 255,12
IX. VALEURS DISPONIBLES	132 821,81	43 753,72
X. COMPTES DE REGULARISATION	24 851,50	23 917,92
TOTAL DE L'ACTIF	275 707,41	247 840,39

PASSIF		2017	2016
CAPITAUX PROPRES			
		23 855,76	24 137,57
I. FONDS SOCIAL ET RESERVES			
II. PLUS-VALUES DE REEVALUATION			
III. RESULTAT REPORTE			
	Bénéfice reporté	23 855,76	24 137,57
	Perte reportée	23 855,76	24 137,57
		(+)	(-)
IV. SUBSIDES EN CAPITAL			
PROVISIONS ET IMPOTS DIFFERES			
V.A. PROVISIONS POUR RISQUES ET CHARGES			
A. Provisions pour propagande électorale			
B. Provisions pour pensions et obligations similaires			
C. Provisions pour grosses réparations et gros entretiens			
D. Provisions pour autres risques et charges			
V.B. IMPOTS DIFFERES			
DETTES			
		251 851,65	223 702,82
VI. DETTES A PLUS D'UN AN			
A. Dettes financières			
1. Etablissements de crédit			
2. Dettes de location-financement et assimilées			
3. Autres emprunts			
B. Dettes sur activités courantes			
C. Autres dettes			
VII. DETTES A UN AN AU PLUS			
A. Dettes à plus d'un an échéant dans l'année			
B. Dettes financières			
1. Etablissements de crédit			
2. Autres emprunts			
C. Dettes sur activités courantes			
D. Dettes fiscales, salariales et sociales			
1. Impôts			
2. Rémunérations et charges sociales			
E. Autres dettes			
VIII. COMPTES DE REGULARISATION			
		0,97	0,43
TOTAL DU PASSIF		275 707,41	247 840,39

2. COMPTE DE RESULTATS

I. PRODUITS SUR ACTIVITES COURANTES

- A. Contributions publiques belges
- B. Autres contributions
 - 0. Entités liées consolidées
 - 1. Entités liées non consolidées
 - 2. Mandataires
 - 3. Autres
- C. Cotisations des membres
- D. Revenus du patrimoine immobilier
- E. Recettes de manifestations, de publications et de publicité
- F. Dons, donations ou legs de personnes physiques
- G. Produits divers

II. CHARGES SUR ACTIVITES COURANTES

- A 1. Approvisionnements et commandes en cours
 - 1. Achats
 - 2. Variation de stock et de travaux en cours
- A 2. Dotations
 - 0. Entités liées consolidées
 - 1. Entités liées non consolidées
 - 2. Mandataires
 - 3. Autres
- B. Services et biens divers
 - 1. Charges relatives aux bâtiments
 - 2. Charges de fonctionnement administratif
 - 3. Charges de publications
 - 4. Charges de publicité, de propagande, d'assemblées,
y compris les charges électorales
 - 5. Charges diverses
- C. Charges de personnel
- D. Amortissements et réductions de valeur sur frais
d'établissement, immobilisations incorporelles et corporelles
- E. Réd. de val. sur stocks et sur créances sur activités courantes
- F. Provisions pour risques et charges (Dotation +, utilisation -, reprises -)
- G. Autres charges sur activités courantes
- H. Charges portées à l'actif

III. RESULTAT COURANT AVANT RESULTAT FINANCIER

	2017	2016
	1 692 093,08	1 633 408,00
A. Contributions publiques belges	1 483 860,57	1 487 112,07
B. Autres contributions	145 600,00	100 000,00
0. Entités liées consolidées	125 000,00	100 000,00
1. Entités liées non consolidées		
2. Mandataires		
3. Autres	20 600,00	
C. Cotisations des membres		
D. Revenus du patrimoine immobilier		
E. Recettes de manifestations, de publications et de publicité	56 318,23	38 818,23
F. Dons, donations ou legs de personnes physiques		
G. Produits divers	6 314,28	7 477,70
	1 692 141,84	1 630 009,75
A 1. Approvisionnements et commandes en cours	3 338,28	6 795,19
1. Achats	3 338,28	6 795,19
2. Variation de stock et de travaux en cours		
A 2. Dotations		
0. Entités liées consolidées		
1. Entités liées non consolidées		
2. Mandataires		
3. Autres		
B. Services et biens divers	101 860,07	83 865,28
1. Charges relatives aux bâtiments	38 680,93	38 196,34
2. Charges de fonctionnement administratif	34 705,77	27 900,42
3. Charges de publications	1 247,53	7 390,90
4. Charges de publicité, de propagande, d'assemblées, y compris les charges électorales	23 460,70	7 958,62
5. Charges diverses	3 765,14	2 419,00
C. Charges de personnel	1 581 907,28	1 534 672,49
D. Amortissements et réductions de valeur sur frais d'établissement, immobilisations incorporelles et corporelles	5 036,21	4 676,79
E. Réd. de val. sur stocks et sur créances sur activités courantes		
F. Provisions pour risques et charges (Dotation +, utilisation -, reprises -)		
G. Autres charges sur activités courantes		
H. Charges portées à l'actif		
	-48,76	3 398,25

2. COMPTE DE RESULTATS (suite)

	2017	2016
IV. PRODUITS FINANCIERS	4,70	2,96
A. Produits des immobilisations financières		
B. Produits des actifs circulants	4,70	2,96
C. Autres produits financiers		
V. CHARGES FINANCIERES	237,00	219,53
A. Charges des dettes		
B. Réd. de val. sur actifs circulants autres que ceux visés sub II E	237,00	219,53
C. Autres charges financières		
VI. RESULTAT COURANT APRES RESULTAT FINANCIER	-281,06	3 181,68
VII. PRODUITS EXCEPTIONNELS		
VIII. CHARGES EXCEPTIONNELLES		
IX. IMPOTS SUR LE RESULTAT (+) (-)	-0,75	-0,44
X. RESULTAT	-281,81	3 181,24

(+)/(-)

2.3 Unio**1. BILAN**

ACTIF	2017	2016
ACTIFS IMMOBILISES	467 522,01	467 522,01
I. FRAIS D'ETABLISSEMENT		
II. IMMOBILISATIONS INCORPORELLES		
III. IMMOBILISATIONS CORPORELLES		
A. Terrains et constructions		
B. Installation, machines, outillage		
C. Mobilier et matériel roulant		
D. Location-financement et droits similaires		
E. Autres immobilisations corporelles		
F. Immobilisations en cours et acomptes versés		
IV. IMMOBILISATIONS FINANCIERES	467 522,01	467 522,01
ACTIFS CIRCULANTS	22 476,11	22 527,85
V. CREANCES A PLUS D'UN AN		
A. Créances sur activités courantes		
B. Autres créances		
VI. STOCKS ET COMMANDES EN COURS D'EXECUTION		
VII. CREANCES A UN AN AU PLUS		
A. Créances sur activités courantes		
B. Autres créances		
VIII. PLACEMENTS DE TRESORERIE		
IX. VALEURS DISPONIBLES	22 476,11	22 527,85
X. COMPTES DE REGULARISATION		
TOTAL DE L'ACTIF	489 998,12	490 049,86

PASSIF

	2017	2016
CAPITAUX PROPRES		
	2 859,63	2 911,37
I. FONDS SOCIAL ET RESERVES		
II. PLUS-VALUES DE REEVALUATION		
III. RESULTAT REPORTE	2 859,63	2 911,37
Bénéfice reporté	(+) 2 859,63	2 911,37
Perte reportée	(-)	
IV. SUBSIDES EN CAPITAL		
PROVISIONS ET IMPOTS DIFFERES		
V.A. PROVISIONS POUR RISQUES ET CHARGES		
A. Provisions pour propagande électorale		
B. Provisions pour pensions et obligations similaires		
C. Provisions pour grosses réparations et gros entretiens		
D. Provisions pour autres risques et charges		
V.B. IMPOTS DIFFERES		
DETTES	487 138,49	487 138,49
VI. DETTES A PLUS D'UN AN	487 138,49	487 138,49
A. Dettes financières		
1. Etablissements de crédit		
2. Dettes de location-financement et assimilées		
3. Autres emprunts		
B. Dettes sur activités courantes		
C. Autres dettes	487 138,49	487 138,49
VII. DETTES A UN AN AU PLUS		
A. Dettes à plus d'un an échéant dans l'année		
B. Dettes financières		
1. Etablissements de crédit		
2. Autres emprunts		
C. Dettes sur activités courantes		
D. Dettes fiscales, salariales et sociales		
1. Impôts		
2. Rémunérations et charges sociales		
E. Autres dettes		
VIII. COMPTES DE REGULARISATION		
TOTAL DU PASSIF	489 998,12	490 049,86

2. COMPTE DE RESULTATS

	2017	2016
I. PRODUITS SUR ACTIVITES COURANTES	1 256,10	2 000,00
A. Contributions publiques belges		
B. Autres contributions	1 256,10	2 000,00
0. Entités liées consolidées	1 256,10	2 000,00
1. Entités liées non consolidées		
2. Mandataires		
3. Autres		
C. Cotisations des membres		
D. Revenus du patrimoine immobilier		
E. Recettes de manifestations, de publications et de publicité		
F. Dons, donations ou legs de personnes physiques		
G. Produits divers		
II. CHARGES SUR ACTIVITES COURANTES		
A 1. Approvisionnements et commandes en cours		
1. Achats		
2. Variation de stock et de travaux en cours		
A 2. Dotations		
0. Entités liées consolidées		
1. Entités liées non consolidées		
2. Mandataires		
3. Autres		
B. Services et biens divers		
1. Charges relatives aux bâtiments		
2. Charges de fonctionnement administratif		
3. Charges de publications		
4. Charges de publicité, de propagande, d'assemblées, y compris les charges électorales		
5. Charges diverses		
C. Charges de personnel		
D. Amortissements et réductions de valeur sur frais d'établissement, immobilisations incorporelles et corporelles		
E. Réd. de val. sur stocks et sur créances sur activités courantes		
F. Provisions pour risques et charges (Dotation +, utilisation -, reprises -)		
G. Autres charges sur activités courantes		
H. Charges portées à l'actif		
III. RESULTAT COURANT AVANT RESULTAT FINANCIER	1 256,10	2 000,00

2.4 cdH Arrondissement d'Arlon**1. BILAN****ACTIF**

	2017	2016
ACTIFS IMMOBILISES	129,83	259,67
I. FRAIS D'ETABLISSEMENT		
II. IMMOBILISATIONS INCORPORELLES		
III. IMMOBILISATIONS CORPORELLES	129,83	259,67
A. Terrains et constructions		
B. Installation, machines, outillage	129,83	259,67
C. Mobilier et matériel roulant		
D. Location-financement et droits similaires		
E. Autres immobilisations corporelles		
F. Immobilisations en cours et acomptes versés		
IV. IMMOBILISATIONS FINANCIERES		
ACTIFS CIRCULANTS	16 816,18	15 345,09
V. CREANCES A PLUS D'UN AN		
A. Créances sur activités courantes		
B. Autres créances		
VI. STOCKS ET COMMANDES EN COURS D'EXECUTION		
VII. CREANCES A UN AN AU PLUS	555,00	1 021,66
A. Créances sur activités courantes	555,00	1 021,66
B. Autres créances		
VIII. PLACEMENTS DE TRESORERIE	4 225,00	4 235,58
IX. VALEURS DISPONIBLES	12 036,18	10 086,67
X. COMPTES DE REGULARISATION		1,18
TOTAL DE L'ACTIF	16 946,01	15 604,76

PASSIF

	2017	2016
CAPITAUX PROPRES	8 713,49	8 708,97
I. FONDS SOCIAL ET RESERVES		
II. PLUS-VALUES DE REEVALUATION		
III. RESULTAT REPORTE	8 713,49	8 708,97
Bénéfice reporté	(+) 8 713,49	8 708,97
Perte reportée	(-)	
IV. SUBSIDES EN CAPITAL		
PROVISIONS ET IMPOTS DIFFERES	6 200,00	3 600,00
V.A. PROVISIONS POUR RISQUES ET CHARGES	6 200,00	3 600,00
A. Provisions pour propagande électorale	6 200,00	3 600,00
B. Provisions pour pensions et obligations similaires		
C. Provisions pour grosses réparations et gros entretiens		
D. Provisions pour autres risques et charges		
V.B. IMPOTS DIFFERES		
DETTES	2 032,52	3 295,79
VI. DETTES A PLUS D'UN AN		
A. Dettes financières		
1. Etablissements de crédit		
2. Dettes de location-financement et assimilées		
3. Autres emprunts		
B. Dettes sur activités courantes		
C. Autres dettes		
VII. DETTES A UN AN AU PLUS	2 032,52	3 263,65
A. Dettes à plus d'un an échéant dans l'année		
B. Dettes financières		
1. Etablissements de crédit		
2. Autres emprunts		
C. Dettes sur activités courantes	2 032,52	3 263,65
D. Dettes fiscales, salariales et sociales		
1. Impôts		
2. Rémunérations et charges sociales		
E. Autres dettes		
VIII. COMPTES DE REGULARISATION		32,14
TOTAL DU PASSIF	16 946,01	15 604,76

2. COMPTE DE RESULTATS

	2017	2016
I. PRODUITS SUR ACTIVITES COURANTES	4 842,50	5 708,50
A. Contributions publiques belges		
B. Autres contributions	4 842,50	5 708,50
0. Entités liées consolidées	1 842,50	2 708,50
1. Entités liées non consolidées		
2. Mandataires	3 000,00	3 000,00
3. Autres		
C. Cotisations des membres		
D. Revenus du patrimoine immobilier		
E. Recettes de manifestations, de publications et de publicité		
F. Dons, donations ou legs de personnes physiques		
G. Produits divers		
II. CHARGES SUR ACTIVITES COURANTES	4 817,84	5 938,57
A 1. Approvisionnements et commandes en cours	30,00	152,52
1. Achats	30,00	152,52
2. Variation de stock et de travaux en cours		
A 2. Dotations	2 000,00	2 000,00
0. Entités liées consolidées	2 000,00	2 000,00
1. Entités liées non consolidées		
2. Mandataires		
3. Autres		
B. Services et biens divers	58,00	3 656,21
1. Charges relatives aux bâtiments		
2. Charges de fonctionnement administratif	58,00	812,20
3. Charges de publications		100,00
4. Charges de publicité, de propagande, d'assemblées, y compris les charges électorales		2 744,01
5. Charges diverses		
C. Charges de personnel		
D. Amortissements et réductions de valeur sur frais d'établissement, immobilisations incorporelles et corporelles	129,84	129,84
E. Réd. de val. sur stocks et sur créances sur activités courantes		
F. Provisions pour risques et charges (Dotation +, utilisation -, reprises -)	2 600,00	
G. Autres charges sur activités courantes		
H. Charges portées à l'actif		
III. RESULTAT COURANT AVANT RESULTAT FINANCIER	24,66	-230,07

2. COMPTE DE RESULTATS (suite)**IV. PRODUITS FINANCIERS**

- A. Produits des immobilisations financières
- B. Produits des actifs circulants
- C. Autres produits financiers

V. CHARGES FINANCIERES

- A. Charges des dettes
- B. Réd. de val. sur actifs circulants autres que ceux visés sub II E
- C. Autres charges financières

VI. RESULTAT COURANT APRES RESULTAT FINANCIER**VII. PRODUITS EXCEPTIONNELS****VIII. CHARGES EXCEPTIONNELLES****IX. IMPOTS SUR LE RESULTAT (+) (-)****X. RESULTAT**

	2017	2016
	3,48	7,63
	3,48	7,63
	22,58	71,96
	22,58	71,96
	5,56	-294,40
	-1,04	-14,59
(+)/(-)	4,52	-308,99

2.5 cdH Arrondissement d'Ath**1. BILAN**

ACTIF	2017	2016
ACTIFS IMMOBILISES		
I. FRAIS D'ETABLISSEMENT		
II. IMMOBILISATIONS INCORPORELLES		
III. IMMOBILISATIONS CORPORELLES		
A. Terrains et constructions		
B. Installation, machines, outillage		
C. Mobilier et matériel roulant		
D. Location-financement et droits similaires		
E. Autres immobilisations corporelles		
F. Immobilisations en cours et acomptes versés		
IV. IMMOBILISATIONS FINANCIERES		
ACTIFS CIRCULANTS	32 997,26	27 447,62
V. CREANCES A PLUS D'UN AN		
A. Créances sur activités courantes		
B. Autres créances		
VI. STOCKS ET COMMANDES EN COURS D'EXECUTION		
VII. CREANCES A UN AN AU PLUS	9 911,71	3 984,99
A. Créances sur activités courantes	9 911,71	3 984,99
B. Autres créances		
VIII. PLACEMENTS DE TRESORERIE	30,23	46,41
IX. VALEURS DISPONIBLES	22 933,98	23 297,44
X. COMPTES DE REGULARISATION	121,34	118,78
TOTAL DE L'ACTIF	32 997,26	27 447,62

PASSIF

	2017	2016
CAPITAUX PROPRES	13 895,03	13 808,76
I. FONDS SOCIAL ET RESERVES		
II. PLUS-VALUES DE REEVALUATION		
III. RESULTAT REPORTE	13 895,03	13 808,76
Bénéfice reporté	(+) 13 895,03	13 808,76
Perte reportée	(-)	
IV. SUBSIDES EN CAPITAL		
PROVISIONS ET IMPOTS DIFFERES	12 900,00	8 400,00
V.A. PROVISIONS POUR RISQUES ET CHARGES	12 900,00	8 400,00
A. Provisions pour propagande électorale	12 900,00	8 400,00
B. Provisions pour pensions et obligations similaires		
C. Provisions pour grosses réparations et gros entretiens		
D. Provisions pour autres risques et charges		
V.B.IMPOTS DIFFERES		
DETTES	6 202,23	5 238,86
VI. DETTES A PLUS D'UN AN		
A. Dettes financières		
1. Etablissements de crédit		
2. Dettes de location-financement et assimilées		
3. Autres emprunts		
B. Dettes sur activités courantes		
C. Autres dettes		
VII. DETTES A UN AN AU PLUS	6 202,23	5 238,86
A. Dettes à plus d'un an échéant dans l'année		
B. Dettes financières		
1. Etablissements de crédit		
2. Autres emprunts		
C. Dettes sur activités courantes	6 202,23	5 238,86
D. Dettes fiscales, salariales et sociales		
1. Impôts		
2. Rémunérations et charges sociales		
E. Autres dettes		
VIII. COMPTES DE REGULARISATION		
TOTAL DU PASSIF	32 997,26	27 447,62

2. COMPTE DE RESULTATS

	2017	2016
I. PRODUITS SUR ACTIVITES COURANTES	5 948,35	10 600,65
A. Contributions publiques belges		
B. Autres contributions	5 948,35	9 909,07
0. Entités liées consolidées	4 963,35	4 990,01
1. Entités liées non consolidées		
2. Mandataires	985,00	4 919,06
3. Autres		
C. Cotisations des membres		
D. Revenus du patrimoine immobilier		
E. Recettes de manifestations, de publications et de publicité		691,58
F. Dons, donations ou legs de personnes physiques		
G. Produits divers		
II. CHARGES SUR ACTIVITES COURANTES	5 800,98	10 486,60
A 1. Approvisionnements et commandes en cours		
1. Achats		
2. Variation de stock et de travaux en cours		
A 2. Dotations		1 762,00
0. Entités liées consolidées		1 762,00
1. Entités liées non consolidées		
2. Mandataires		
3. Autres		
B. Services et biens divers	1 073,01	1 597,90
1. Charges relatives aux bâtiments	1 034,85	1 597,90
2. Charges de fonctionnement administratif		
3. Charges de publications		
4. Charges de publicité, de propagande, d'assemblées, y compris les charges électorales	38,16	
5. Charges diverses		
C. Charges de personnel		
D. Amortissements et réductions de valeur sur frais d'établissement, immobilisations incorporelles et corporelles		
E. Réd. de val. sur stocks et sur créances sur activités courantes		
F. Provisions pour risques et charges (Dotations +, utilisation -, reprises -)	4 500,00	6 900,00
G. Autres charges sur activités courantes	227,97	226,70
H. Charges portées à l'actif		
III. RESULTAT COURANT AVANT RESULTAT FINANCIER	147,37	114,05

2. COMPTE DE RESULTATS (suite)**IV. PRODUITS FINANCIERS**

- A. Produits des immobilisations financières
- B. Produits des actifs circulants
- C. Autres produits financiers

V. CHARGES FINANCIERES

- A. Charges des dettes
- B. Réd. de val. sur actifs circulants autres que ceux visés sub II E
- C. Autres charges financières

VI. RESULTAT COURANT APRES RESULTAT FINANCIER**VII. PRODUITS EXCEPTIONNELS****VIII. CHARGES EXCEPTIONNELLES****IX. IMPOTS SUR LE RESULTAT (+) (-)****X. RESULTAT**

(+)/(-)

	2017	2016
		0,99
		0,99
	61,10	50,97
	61,10	50,97
	86,27	64,07
	86,27	64,07

2.6 cdH Arrondissement de Bastogne**1. BILAN**

ACTIF	2017	2016
ACTIFS IMMOBILISES		
I. FRAIS D'ETABLISSEMENT		
II. IMMOBILISATIONS INCORPORELLES		
III. IMMOBILISATIONS CORPORELLES		
A. Terrains et constructions		
B. Installation, machines, outillage		
C. Mobilier et matériel roulant		
D. Location-financement et droits similaires		
E. Autres immobilisations corporelles		
F. Immobilisations en cours et acomptes versés		
IV. IMMOBILISATIONS FINANCIERES		
ACTIFS CIRCULANTS		
V. CREANCES A PLUS D'UN AN		
A. Créances sur activités courantes		
B. Autres créances		
VI. STOCKS ET COMMANDES EN COURS D'EXECUTION		
VII. CREANCES A UN AN AU PLUS	1 676,34	2 146,63
A. Créances sur activités courantes	1 676,34	2 146,63
B. Autres créances		
VIII. PLACEMENTS DE TRESORERIE	17 006,53	16 000,00
IX. VALEURS DISPONIBLES	2 931,89	1 022,82
X. COMPTES DE REGULARISATION	4,71	4,26
TOTAL DE L'ACTIF	21 619,47	19 173,71

PASSIF		2017	2016
CAPITAUX PROPRES		1 897,87	1 862,34
I. FONDS SOCIAL ET RESERVES			
II. PLUS-VALUES DE REEVALUATION			
III. RESULTAT REPORTE		1 897,87	1 862,34
Bénéfice reporté	(+)	1 897,87	1 862,34
Perte reportée	(-)		
IV. SUBSIDES EN CAPITAL			
PROVISIONS ET IMPOTS DIFFERES		17 800,00	14 500,00
V.A. PROVISIONS POUR RISQUES ET CHARGES		17 800,00	14 500,00
A. Provisions pour propagande électorale		17 800,00	14 500,00
B. Provisions pour pensions et obligations similaires			
C. Provisions pour grosses réparations et gros entretiens			
D. Provisions pour autres risques et charges			
V.B. IMPOTS DIFFERES			
DETTES		1 921,60	2 811,37
VI. DETTES A PLUS D'UN AN			
A. Dettes financières			
1. Etablissements de crédit			
2. Dettes de location-financement et assimilées			
3. Autres emprunts			
B. Dettes sur activités courantes			
C. Autres dettes			
VII. DETTES A UN AN AU PLUS		1 919,45	2 805,04
A. Dettes à plus d'un an échéant dans l'année			
B. Dettes financières			
1. Etablissements de crédit			
2. Autres emprunts			
C. Dettes sur activités courantes		1 919,45	2 805,04
D. Dettes fiscales, salariales et sociales			
1. Impôts			
2. Rémunérations et charges sociales			
E. Autres dettes			
VIII. COMPTES DE REGULARISATION		2,15	6,33
TOTAL DU PASSIF		21 619,47	19 173,71

2. COMPTE DE RESULTATS

	2017	2016
I. PRODUITS SUR ACTIVITES COURANTES	3 421,39	4 349,33
A. Contributions publiques belges		
B. Autres contributions	3 421,39	4 349,33
0. Entités liées consolidées	3 421,39	4 349,33
1. Entités liées non consolidées		
2. Mandataires		
3. Autres		
C. Cotisations des membres		
D. Revenus du patrimoine immobilier		
E. Recettes de manifestations, de publications et de publicité		
F. Dons, donations ou legs de personnes physiques		
G. Produits divers		
II. CHARGES SUR ACTIVITES COURANTES	3 362,00	3 875,23
A 1. Approvisionnements et commandes en cours	35,00	158,65
1. Achats	35,00	158,65
2. Variation de stock et de travaux en cours		
A 2. Dotations		
0. Entités liées consolidées		
1. Entités liées non consolidées		
2. Mandataires		
3. Autres		
B. Services et biens divers	27,00	716,58
1. Charges relatives aux bâtiments		
2. Charges de fonctionnement administratif		296,00
3. Charges de publications		
4. Charges de publicité, de propagande, d'assemblées, y compris les charges électorales	27,00	310,58
5. Charges diverses		110,00
C. Charges de personnel		
D. Amortissements et réductions de valeur sur frais d'établissement, immobilisations incorporelles et corporelles		
E. Réd. de val. sur stocks et sur créances sur activités courantes		
F. Provisions pour risques et charges (Dotation +, utilisation -, reprises -)	3 300,00	3 000,00
G. Autres charges sur activités courantes		
H. Charges portées à l'actif		
III. RESULTAT COURANT AVANT RESULTAT FINANCIER	59,39	474,10

2. COMPTE DE RESULTATS (suite)**IV. PRODUITS FINANCIERS**

- A. Produits des immobilisations financières
- B. Produits des actifs circulants
- C. Autres produits financiers

V. CHARGES FINANCIERES

- A. Charges des dettes
- B. Réd. de val. sur actifs circulants autres que ceux visés sub II E
- C. Autres charges financières

VI. RESULTAT COURANT APRES RESULTAT FINANCIER**VII. PRODUITS EXCEPTIONNELS****VIII. CHARGES EXCEPTIONNELLES****IX. IMPOTS SUR LE RESULTAT (+) (-)****X. RESULTAT**

	2017	2016
	18,48	22,84
	18,48	22,84
	36,80	44,20
	36,80	44,20
	41,07	452,74
	-5,54	-6,16
(+)/(-)	35,53	446,58

2.7 cdH Arrondissement de Bruxelles**1. BILAN**

ACTIF	2017	2016
ACTIFS IMMOBILISES	399,99	
I. FRAIS D'ETABLISSEMENT		
II. IMMOBILISATIONS INCORPORELLES		
III. IMMOBILISATIONS CORPORELLES	399,99	
A. Terrains et constructions		
B. Installation, machines, outillage	399,99	
C. Mobilier et matériel roulant		
D. Location-financement et droits similaires		
E. Autres immobilisations corporelles		
F. Immobilisations en cours et acomptes versés		
IV. IMMOBILISATIONS FINANCIERES		
ACTIFS CIRCULANTS	72 910,13	56 453,09
V. CREANCES A PLUS D'UN AN		
A. Créances sur activités courantes		
B. Autres créances		
VI. STOCKS ET COMMANDES EN COURS D'EXECUTION		
VII. CREANCES A UN AN AU PLUS	17 077,92	12 651,18
A. Créances sur activités courantes	17 077,92	12 651,18
B. Autres créances		
VIII. PLACEMENTS DE TRESORERIE		
IX. VALEURS DISPONIBLES	55 832,21	43 610,55
X. COMPTES DE REGULARISATION		191,36
TOTAL DE L'ACTIF	73 310,12	56 453,09

PASSIF		2017	2016
CAPITAUX PROPRES		1 459,96	1 041,29
I. FONDS SOCIAL ET RESERVES			
II. PLUS-VALUES DE REEVALUATION			
III. RESULTAT REPORTE		1 459,96	1 041,29
Bénéfice reporté	(+)	1 459,96	1 041,29
Perte reportée	(-)		
IV. SUBSIDES EN CAPITAL			
PROVISIONS ET IMPOTS DIFFERES		66 500,00	49 500,00
V.A. PROVISIONS POUR RISQUES ET CHARGES		66 500,00	49 500,00
A. Provisions pour propagande électorale		66 500,00	49 500,00
B. Provisions pour pensions et obligations similaires			
C. Provisions pour grosses réparations et gros entretiens			
D. Provisions pour autres risques et charges			
V.B. IMPOTS DIFFERES			
DETTES		5 350,16	5 911,80
VI. DETTES A PLUS D'UN AN			
A. Dettes financières			
1. Etablissements de crédit			
2. Dettes de location-financement et assimilées			
3. Autres emprunts			
B. Dettes sur activités courantes			
C. Autres dettes			
VII. DETTES A UN AN AU PLUS		5 339,31	5 900,90
A. Dettes à plus d'un an échéant dans l'année			
B. Dettes financières			
1. Etablissements de crédit			
2. Autres emprunts			
C. Dettes sur activités courantes		5 136,47	5 900,90
D. Dettes fiscales, salariales et sociales		202,84	
1. Impôts			
2. Rémunérations et charges sociales		202,84	
E. Autres dettes			
VIII. COMPTES DE REGULARISATION		10,85	10,90
TOTAL DU PASSIF		73 310,12	56 453,09

2. COMPTE DE RESULTATS

	2017	2016
I. PRODUITS SUR ACTIVITES COURANTES	41 474,03	42 654,97
A. Contributions publiques belges		
B. Autres contributions	41 474,03	42 654,97
0. Entités liées consolidées	33 074,03	29 214,97
1. Entités liées non consolidées		
2. Mandataires	8 400,00	13 440,00
3. Autres		
C. Cotisations des membres		
D. Revenus du patrimoine immobilier		
E. Recettes de manifestations, de publications et de publicité		
F. Dons, donations ou legs de personnes physiques		
G. Produits divers		
	40 927,68	42 269,47
II. CHARGES SUR ACTIVITES COURANTES		
A 1. Approvisionnements et commandes en cours	1 292,01	233,89
1. Achats	1 292,01	233,89
2. Variation de stock et de travaux en cours		
A 2. Dotations		
0. Entités liées consolidées		
1. Entités liées non consolidées		
2. Mandataires		
3. Autres		
B. Services et biens divers	17 207,95	15 197,37
1. Charges relatives aux bâtiments	5 580,31	5 653,27
2. Charges de fonctionnement administratif	8 226,58	2 837,20
3. Charges de publications		
4. Charges de publicité, de propagande, d'assemblées, y compris les charges électorales	3 351,06	6 647,40
5. Charges diverses	50,00	59,50
C. Charges de personnel	5 177,72	
D. Amortissements et réductions de valeur sur frais d'établissement, immobilisations incorporelles et corporelles	200,00	282,34
E. Réd. de val. sur stocks et sur créances sur activités courantes		
F. Provisions pour risques et charges (Dotation +, utilisation -, reprises. -)	17 000,00	26 500,00
G. Autres charges sur activités courantes	50,00	55,87
H. Charges portées à l'actif		
	546,35	385,50
III. RESULTAT COURANT AVANT RESULTAT FINANCIER		

2.8 cdH Arrondissement de Charleroi**1. BILAN**

ACTIF		2017	2016
ACTIFS IMMOBILISES		719,05	732,69
I. FRAIS D'ETABLISSEMENT			
II. IMMOBILISATIONS INCORPORELLES			
III. IMMOBILISATIONS CORPORELLES		719,05	732,69
A. Terrains et constructions			
B. Installation, machines, outillage		719,05	732,69
C. Mobilier et matériel roulant			
D. Location-financement et droits similaires			
E. Autres immobilisations corporelles			
F. Immobilisations en cours et acomptes versés			
IV. IMMOBILISATIONS FINANCIERES			
ACTIFS CIRCULANTS		16 521,17	13 389,55
V. CREANCES A PLUS D'UN AN			
A. Créances sur activités courantes			
B. Autres créances			
VI. STOCKS ET COMMANDES EN COURS D'EXECUTION			
VII. CREANCES A UN AN AU PLUS		3 621,66	3 602,52
A. Créances sur activités courantes		3 621,66	3 602,52
B. Autres créances			
VIII. PLACEMENTS DE TRESORERIE		9 081,44	6 076,63
IX. VALEURS DISPONIBLES		3 439,97	3 013,87
X. COMPTES DE REGULARISATION		378,10	696,53
TOTAL DE L'ACTIF		17 240,22	14 122,24

PASSIF		2017	2016
CAPITAUX PROPRES		1 327,19	1 223,26
I. FONDS SOCIAL ET RESERVES			
II. PLUS-VALUES DE REEVALUATION			
III. RESULTAT REPORTE		1 327,19	1 223,26
	Bénéfice reporté	(+) 1 327,19	1 223,26
	Perte reportée	(-)	
IV. SUBSIDES EN CAPITAL			
PROVISIONS ET IMPOTS DIFFERES		2 000,00	2 000,00
V.A. PROVISIONS POUR RISQUES ET CHARGES		2 000,00	2 000,00
	A. Provisions pour propagande électorale	2 000,00	2 000,00
	B. Provisions pour pensions et obligations similaires		
	C. Provisions pour grosses réparations et gros entretiens		
	D. Provisions pour autres risques et charges		
V.B. IMPOTS DIFFERES			
DETTES		13 913,03	10 898,98
VI. DETTES A PLUS D'UN AN			
	A. Dettes financières		
	1. Établissements de crédit		
	2. Dettes de location-financement et assimilées		
	3. Autres emprunts		
	B. Dettes sur activités courantes		
	C. Autres dettes		
VII. DETTES A UN AN AU PLUS		13 912,98	10 898,88
	A. Dettes à plus d'un an échéant dans l'année		
	B. Dettes financières		
	1. Établissements de crédit		
	2. Autres emprunts		
	C. Dettes sur activités courantes	13 912,98	10 898,88
	D. Dettes fiscales, salariales et sociales		
	1. Impôts		
	2. Rémunérations et charges sociales		
	E. Autres dettes		
VIII. COMPTES DE REGULARISATION		0,05	0,10
TOTAL DU PASSIF		17 240,22	14 122,24

2. COMPTE DE RESULTATS

	2017	2016
I. PRODUITS SUR ACTIVITES COURANTES	19 386,61	23 019,74
A. Contributions publiques belges		
B. Autres contributions	18 246,61	21 819,74
0. Entités liées consolidées	7 921,78	8 811,85
1. Entités liées non consolidées		
2. Mandataires	10 324,83	13 007,89
3. Autres		
C. Cotisations des membres		
D. Revenus du patrimoine immobilier		
E. Recettes de manifestations, de publications et de publicité		
F. Dons, donations ou legs de personnes physiques		
G. Produits divers	1 140,00	1 200,00
II. CHARGES SUR ACTIVITES COURANTES	19 200,65	22 094,06
A 1. Approvisionnements et commandes en cours	829,05	893,12
1. Achats	829,05	893,12
2. Variation de stock et de travaux en cours		
A 2. Dotations		
0. Entités liées consolidées		
1. Entités liées non consolidées		
2. Mandataires		
3. Autres		
B. Services et biens divers	17 703,97	18 784,64
1. Charges relatives aux bâtiments	3 700,15	3 727,48
2. Charges de fonctionnement administratif	9 377,89	9 222,97
3. Charges de publications	1 000,00	
4. Charges de publicité, de propagande, d'assemblées, y compris les charges électorales	3 605,93	5 714,19
5. Charges diverses	20,00	120,00
C. Charges de personnel		
D. Amortissements et réductions de valeur sur frais d'établissement, immobilisations incorporelles et corporelles	542,63	366,30
E. Réd. de val. sur stocks et sur créances sur activités courantes		
F. Provisions pour risques et charges (Dotation +, utilisation -, reprises -)		2 000,00
G. Autres charges sur activités courantes	125,00	50,00
H. Charges portées à l'actif		
III. RESULTAT COURANT AVANT RESULTAT FINANCIER	185,96	925,68

2. COMPTE DE RESULTATS (suite)

	2017	2016
IV. PRODUITS FINANCIERS	6,22	2,77
A. Produits des immobilisations financières		
B. Produits des actifs circulants	6,22	2,77
C. Autres produits financiers		
V. CHARGES FINANCIERES	86,38	72,88
A. Charges des dettes		
B. Réd. de val. sur actifs circulants autres que ceux visés sub II E		
C. Autres charges financières	86,38	72,88
VI. RESULTAT COURANT APRES RESULTAT FINANCIER	105,80	855,57
VII. PRODUITS EXCEPTIONNELS		
VIII. CHARGES EXCEPTIONNELLES		
IX. IMPOTS SUR LE RESULTAT (+) (-)	-1,87	-0,41
X. RESULTAT	103,93	855,16
	(+)/(-)	

2.9 cdH Arrondissement de Dinant**1. BILAN**

ACTIF	2017	2016
ACTIFS IMMOBILISES		
I. FRAIS D'ETABLISSEMENT		
II. IMMOBILISATIONS INCORPORELLES		
III. IMMOBILISATIONS CORPORELLES		
A. Terrains et constructions		
B. Installation, machines, outillage		
C. Mobilier et matériel roulant		
D. Location-financement et droits similaires		
E. Autres immobilisations corporelles		
F. Immobilisations en cours et acomptes versés		
IV. IMMOBILISATIONS FINANCIERES		
ACTIFS CIRCULANTS		
V. CREANCES A PLUS D'UN AN		
A. Créances sur activités courantes		
B. Autres créances		
VI. STOCKS ET COMMANDES EN COURS D'EXECUTION		
VII. CREANCES A UN AN AU PLUS	3 502,51	2 919,46
A. Créances sur activités courantes	3 502,51	2 919,46
B. Autres créances		
VIII. PLACEMENTS DE TRESORERIE	37 702,53	12 692,37
IX. VALEURS DISPONIBLES	2 636,73	21 697,20
X. COMPTES DE REGULARISATION	14,56	
TOTAL DE L'ACTIF	43 856,33	37 309,03

PASSIF		2017	2016
CAPITAUX PROPRES		13 876,34	13 516,63
I. FONDS SOCIAL ET RESERVES			
II. PLUS-VALUES DE REEVALUATION			
III. RESULTAT REPORTE		13 876,34	13 516,63
	Bénéfice reporté	(+) 13 876,34	13 516,63
	Perte reportée	(-)	
IV. SUBSIDES EN CAPITAL			
PROVISIONS ET IMPOTS DIFFERES		24 500,00	19 500,00
V.A. PROVISIONS POUR RISQUES ET CHARGES		24 500,00	19 500,00
	A. Provisions pour propagande électorale	24 500,00	19 500,00
	B. Provisions pour pensions et obligations similaires		
	C. Provisions pour grosses réparations et gros entretiens		
	D. Provisions pour autres risques et charges		
V.B. IMPOTS DIFFERES			
DETTES		5 479,99	4 292,40
VI. DETTES A PLUS D'UN AN			
	A. Dettes financières		
	1. Etablissements de crédit		
	2. Dettes de location-financement et assimilées		
	3. Autres emprunts		
	B. Dettes sur activités courantes		
	C. Autres dettes		
VII. DETTES A UN AN AU PLUS		5 475,62	4 291,66
	A. Dettes à plus d'un an échéant dans l'année		
	B. Dettes financières		
	1. Etablissements de crédit		
	2. Autres emprunts		
	C. Dettes sur activités courantes	5 475,62	4 291,66
	D. Dettes fiscales, salariales et sociales		
	1. Impôts		
	2. Rémunérations et charges sociales		
	E. Autres dettes		
VIII. COMPTES DE REGULARISATION		4,37	0,74
TOTAL DU PASSIF		43 856,33	37 309,03

2. COMPTE DE RESULTATS (suite)**IV. PRODUITS FINANCIERS**

- A. Produits des immobilisations financières
- B. Produits des actifs circulants
- C. Autres produits financiers

V. CHARGES FINANCIERES

- A. Charges des dettes
- B. Réd. de val. sur actifs circulants autres que ceux visés sub II E
- C. Autres charges financières

VI. RESULTAT COURANT APRES RESULTAT FINANCIER**VII. PRODUITS EXCEPTIONNELS****VIII. CHARGES EXCEPTIONNELLES****IX. IMPOTS SUR LE RESULTAT (+) (-)****X. RESULTAT**

	2017	2016
	28,93	16,77
	28,93	16,77
	26,42	27,88
	26,42	27,88
	368,29	411,83
	-8,58	-4,53
(+)/(-)	359,71	407,30

PASSIF

	2017	2016
CAPITAUX PROPRES	46 221,01	46 097,13
I. FONDS SOCIAL ET RESERVES		
II. PLUS-VALUES DE REEVALUATION		
III. RESULTAT REPORTE	46 221,01	46 097,13
Bénéfice reporté	(+) 46 221,01	46 097,13
Perte reportée	(-)	
IV. SUBSIDES EN CAPITAL		
PROVISIONS ET IMPOTS DIFFERES	98 500,00	88 500,00
V.A. PROVISIONS POUR RISQUES ET CHARGES	98 500,00	88 500,00
A. Provisions pour propagande électorale	98 500,00	88 500,00
B. Provisions pour pensions et obligations similaires		
C. Provisions pour grosses réparations et gros entretiens		
D. Provisions pour autres risques et charges		
V.B.IMPOTS DIFFERES		
DETTES	2,53	1,87
VI. DETTES A PLUS D'UN AN		
A. Dettes financières		
1. Etablissements de crédit		
2. Dettes de location-financement et assimilées		
3. Autres emprunts		
B. Dettes sur activités courantes		
C. Autres dettes		
VII. DETTES A UN AN AU PLUS		
A. Dettes à plus d'un an échéant dans l'année		
B. Dettes financières		
1. Etablissements de crédit		
2. Autres emprunts		
C. Dettes sur activités courantes		
D. Dettes fiscales, salariales et sociales		
1. Impôts		
2. Rémunérations et charges sociales		
E. Autres dettes		
VIII. COMPTES DE REGULARISATION	2,53	1,87
TOTAL DU PASSIF	144 723,54	134 599,00

2. COMPTE DE RESULTATS

I. PRODUITS SUR ACTIVITES COURANTES

- A. Contributions publiques belges
- B. Autres contributions
 - 0. Entités liées consolidées
 - 1. Entités liées non consolidées
 - 2. Mandataires
 - 3. Autres
- C. Cotisations des membres
- D. Revenus du patrimoine immobilier
- E. Recettes de manifestations, de publications et de publicité
- F. Dons, donations ou legs de personnes physiques
- G. Produits divers

II. CHARGES SUR ACTIVITES COURANTES

- A 1. Approvisionnements et commandes en cours
 - 1. Achats
 - 2. Variation de stock et de travaux en cours
- A 2. Dotations
 - 0. Entités liées consolidées
 - 1. Entités liées non consolidées
 - 2. Mandataires
 - 3. Autres
- B. Services et biens divers
 - 1. Charges relatives aux bâtiments
 - 2. Charges de fonctionnement administratif
 - 3. Charges de publications
 - 4. Charges de publicité, de propagande, d'assemblées,
y compris les charges électorales
 - 5. Charges diverses
- C. Charges de personnel
- D. Amortissements et réductions de valeur sur frais
d'établissement, immobilisations incorporelles et corporelles
- E. Réd. de val. sur stocks et sur créances sur activités courantes
- F. Provisions pour risques et charges (Dotation +, utilisation -, reprises -)
- G. Autres charges sur activités courantes
- H. Charges portées à l'actif

III. RESULTAT COURANT AVANT RESULTAT FINANCIER

	2017	2016
	22 633,37	29 950,90
A. Contributions publiques belges		
B. Autres contributions	22 002,37	29 850,90
0. Entités liées consolidées		6 500,00
1. Entités liées non consolidées		
2. Mandataires	22 002,37	23 350,90
3. Autres		
C. Cotisations des membres	100,00	100,00
D. Revenus du patrimoine immobilier		
E. Recettes de manifestations, de publications et de publicité	531,00	
F. Dons, donations ou legs de personnes physiques		
G. Produits divers		
	22 541,64	29 821,34
A 1. Approvisionnements et commandes en cours		343,64
1. Achats		343,64
2. Variation de stock et de travaux en cours		
A 2. Dotations	1 000,00	3 750,00
0. Entités liées consolidées		
1. Entités liées non consolidées	1 000,00	3 750,00
2. Mandataires		
3. Autres		
B. Services et biens divers	11 541,64	2 727,70
1. Charges relatives aux bâtiments		
2. Charges de fonctionnement administratif	2 664,48	180,00
3. Charges de publications	462,93	1 310,00
4. Charges de publicité, de propagande, d'assemblées, y compris les charges électorales	7 914,23	1 237,70
5. Charges diverses	500,00	
C. Charges de personnel		
D. Amortissements et réductions de valeur sur frais d'établissement, immobilisations incorporelles et corporelles		
E. Réd. de val. sur stocks et sur créances sur activités courantes		
F. Provisions pour risques et charges (Dotation +, utilisation -, reprises -)	10 000,00	23 000,00
G. Autres charges sur activités courantes		
H. Charges portées à l'actif		
	91,73	129,56

2. COMPTE DE RESULTATS (suite)

	2017	2016
IV. PRODUITS FINANCIERS	85,18	105,77
A. Produits des immobilisations financières		
B. Produits des actifs circulants	85,18	105,77
C. Autres produits financiers		
V. CHARGES FINANCIERES	27,48	12,75
A. Charges des dettes		
B. Réd. de val. sur actifs circulants autres que ceux visés sub II E		
C. Autres charges financières	27,48	12,75
VI. RESULTAT COURANT APRES RESULTAT FINANCIER	149,43	222,58
VII. PRODUITS EXCEPTIONNELS		
VIII. CHARGES EXCEPTIONNELLES		
IX. IMPOTS SUR LE RESULTAT (+) (-)	-25,55	-28,57
X. RESULTAT	123,88	194,01
	(+)/(-)	

2.11 cdH Arrondissement de Huy-Waremme**1. BILAN**

ACTIF	2017	2016
ACTIFS IMMOBILISES		
I. FRAIS D'ETABLISSEMENT		
II. IMMOBILISATIONS INCORPORELLES		
III. IMMOBILISATIONS CORPORELLES		
A. Terrains et constructions		
B. Installation, machines, outillage		
C. Mobilier et matériel roulant		
D. Location-financement et droits similaires		
E. Autres immobilisations corporelles		
F. Immobilisations en cours et acomptes versés		
IV. IMMOBILISATIONS FINANCIERES		
ACTIFS CIRCULANTS		
V. CREANCES A PLUS D'UN AN		
A. Créances sur activités courantes		
B. Autres créances		
VI. STOCKS ET COMMANDES EN COURS D'EXECUTION		
VII. CREANCES A UN AN AU PLUS	4 528,35	4 119,86
A. Créances sur activités courantes	4 528,35	4 119,86
B. Autres créances		
VIII. PLACEMENTS DE TRESORERIE		
IX. VALEURS DISPONIBLES	24 588,97	20 928,14
X. COMPTES DE REGULARISATION		
TOTAL DE L'ACTIF	29 117,32	25 048,00

PASSIF		2017	2016
CAPITAUX PROPRES		1 436,05	1 290,50
I. FONDS SOCIAL ET RESERVES			
II. PLUS-VALUES DE REEVALUATION			
III. RESULTAT REPORTE		1 436,05	1 290,50
Bénéfice reporté	(+)	1 436,05	1 290,50
Perte reportée	(-)		
IV. SUBSIDES EN CAPITAL			
PROVISIONS ET IMPOTS DIFFERES		24 000,00	20 500,00
V.A. PROVISIONS POUR RISQUES ET CHARGES		24 000,00	20 500,00
A. Provisions pour propagande électorale		24 000,00	20 500,00
B. Provisions pour pensions et obligations similaires			
C. Provisions pour grosses réparations et gros entretiens			
D. Provisions pour autres risques et charges			
V.B. IMPOTS DIFFERES			
DETTES		3 681,27	3 257,50
VI. DETTES A PLUS D'UN AN			
A. Dettes financières			
1. Etablissements de crédit			
2. Dettes de location-financement et assimilées			
3. Autres emprunts			
B. Dettes sur activités courantes			
C. Autres dettes			
VII. DETTES A UN AN AU PLUS		3 681,27	3 257,50
A. Dettes à plus d'un an échéant dans l'année			
B. Dettes financières			
1. Etablissements de crédit			
2. Autres emprunts			
C. Dettes sur activités courantes		3 681,27	3 257,50
D. Dettes fiscales, salariales et sociales			
1. Impôts			
2. Rémunérations et charges sociales			
E. Autres dettes			
VIII. COMPTES DE REGULARISATION			
TOTAL DU PASSIF		29 117,32	25 048,00

2. COMPTE DE RESULTATS

I. PRODUITS SUR ACTIVITES COURANTES

- A. Contributions publiques belges
- B. Autres contributions
 - 0. Entités liées consolidées
 - 1. Entités liées non consolidées
 - 2. Mandataires
 - 3. Autres
- C. Cotisations des membres
- D. Revenus du patrimoine immobilier
- E. Recettes de manifestations, de publications et de publicité
- F. Dons, donations ou legs de personnes physiques
- G. Produits divers

II. CHARGES SUR ACTIVITES COURANTES

- A 1. Approvisionnements et commandes en cours
 - 1. Achats
 - 2. Variation de stock et de travaux en cours
- A 2. Dotations
 - 0. Entités liées consolidées
 - 1. Entités liées non consolidées
 - 2. Mandataires
 - 3. Autres
- B. Services et biens divers
 - 1. Charges relatives aux bâtiments
 - 2. Charges de fonctionnement administratif
 - 3. Charges de publications
 - 4. Charges de publicité, de propagande, d'assemblées, y compris les charges électorales
 - 5. Charges diverses
- C. Charges de personnel
- D. Amortissements et réductions de valeur sur frais d'établissement, immobilisations incorporelles et corporelles
- E. Réd. de val. sur stocks et sur créances sur activités courantes
- F. Provisions pour risques et charges (Dotation +, utilisation -, reprises -)
- G. Autres charges sur activités courantes
- H. Charges portées à l'actif

III. RESULTAT COURANT AVANT RESULTAT FINANCIER

	2017	2016
	13 321,74	11 921,64
A. Contributions publiques belges	10 728,10	11 921,64
B. Autres contributions	9 356,85	10 462,04
0. Entités liées consolidées		
1. Entités liées non consolidées	1 371,25	1 459,60
2. Mandataires		
3. Autres		
C. Cotisations des membres		
D. Revenus du patrimoine immobilier	2 593,64	
E. Recettes de manifestations, de publications et de publicité		
F. Dons, donations ou legs de personnes physiques		
G. Produits divers		
	13 087,19	11 582,65
A 1. Approvisionnements et commandes en cours	124,63	
1. Achats	124,63	
2. Variation de stock et de travaux en cours	328,35	
A 2. Dotations		
0. Entités liées consolidées	328,35	
1. Entités liées non consolidées		
2. Mandataires		
3. Autres		
B. Services et biens divers	9 134,21	2 082,65
1. Charges relatives aux bâtiments	1 200,00	
2. Charges de fonctionnement administratif	450,74	1 097,90
3. Charges de publications	66,55	
4. Charges de publicité, de propagande, d'assemblées, y compris les charges électorales	7 416,92	984,75
5. Charges diverses		
C. Charges de personnel		
D. Amortissements et réductions de valeur sur frais d'établissement, immobilisations incorporelles et corporelles		
E. Réd. de val. sur stocks et sur créances sur activités courantes	3 500,00	9 500,00
F. Provisions pour risques et charges (Dotation +, utilisation -, reprises -)		
G. Autres charges sur activités courantes		
H. Charges portées à l'actif		
	234,55	338,99

2. COMPTE DE RESULTATS (suite)**IV. PRODUITS FINANCIERS**

- A. Produits des immobilisations financières
- B. Produits des actifs circulants
- C. Autres produits financiers

V. CHARGES FINANCIERES

- A. Charges des dettes
- B. Réd. de val. sur actifs circulants autres que ceux visés sub II E
- C. Autres charges financières

VI. RESULTAT COURANT APRES RESULTAT FINANCIER**VII. PRODUITS EXCEPTIONNELS****VIII. CHARGES EXCEPTIONNELLES****IX. IMPOTS SUR LE RESULTAT (+) (-)****X. RESULTAT****(+)/(-)**

	2017	2016
	89,00	24,49
	89,00	24,49
	145,55	314,50
	145,55	314,50

2.12 cdH Arrondissement de Liège**1. BILAN**

ACTIF	2017	2016
ACTIFS IMMOBILISES	3 972,92	5 653,80
I. FRAIS D'ETABLISSEMENT		
II. IMMOBILISATIONS INCORPORELLES		
III. IMMOBILISATIONS CORPORELLES	3 972,92	5 653,80
A. Terrains et constructions	3 218,85	4 730,82
B. Installation, machines, outillage		
C. Mobilier et matériel roulant	754,07	922,98
D. Location-financement et droits similaires		
E. Autres immobilisations corporelles		
F. Immobilisations en cours et acomptes versés		
IV. IMMOBILISATIONS FINANCIERES		
ACTIFS CIRCULANTS	51 617,04	49 541,65
V. CREANCES A PLUS D'UN AN		
A. Créances sur activités courantes		
B. Autres créances		
VI. STOCKS ET COMMANDES EN COURS D'EXECUTION		
VII. CREANCES A UN AN AU PLUS	7 655,85	7 442,68
A. Créances sur activités courantes	7 655,85	7 442,68
B. Autres créances		
VIII. PLACEMENTS DE TRESORERIE	31 262,26	1 261,11
IX. VALEURS DISPONIBLES	12 118,48	40 276,47
X. COMPTES DE REGULARISATION	580,45	561,39
TOTAL DE L'ACTIF	55 589,96	55 195,45

PASSIF		2017	2016
CAPITAUX PROPRES		34 017,30	35 205,32
I. FONDS SOCIAL ET RESERVES			
II. PLUS-VALUES DE REEVALUATION			
III. RESULTAT REPORTE		34 017,30	35 205,32
Bénéfice reporté	(+)	34 017,30	35 205,32
Perte reportée	(-)		
IV. SUBSIDES EN CAPITAL			
PROVISIONS ET IMPOTS DIFFERES		17 000,00	17 000,00
V.A. PROVISIONS POUR RISQUES ET CHARGES		17 000,00	17 000,00
A. Provisions pour propagande électorale		17 000,00	17 000,00
B. Provisions pour pensions et obligations similaires			
C. Provisions pour grosses réparations et gros entretiens			
D. Provisions pour autres risques et charges			
V.B.IMPOTS DIFFERES			
DETTES		4 572,66	2 990,13
VI. DETTES A PLUS D'UN AN			
A. Dettes financières			
1. Etablissements de crédit			
2. Dettes de location-financement et assimilées			
3. Autres emprunts			
B. Dettes sur activités courantes			
C. Autres dettes			
VII. DETTES A UN AN AU PLUS		4 572,63	2 990,13
A. Dettes à plus d'un an échéant dans l'année			
B. Dettes financières			
1. Etablissements de crédit			
2. Autres emprunts			
C. Dettes sur activités courantes		2 922,63	2 150,13
D. Dettes fiscales, salariales et sociales			
1. Impôts			
2. Rémunérations et charges sociales			
E. Autres dettes		1 650,00	840,00
VIII. COMPTES DE REGULARISATION		0,03	
TOTAL DU PASSIF		55 589,96	55 195,45

2. COMPTE DE RESULTATS

	2017	2016
I. PRODUITS SUR ACTIVITES COURANTES	67 516,83	72 201,37
A. Contributions publiques belges		
B. Autres contributions	50 045,35	53 584,68
0. Entités liées consolidées	20 615,84	22 103,09
1. Entités liées non consolidées		
2. Mandataires	29 429,51	31 481,59
3. Autres		
C. Cotisations des membres		
D. Revenus du patrimoine immobilier	9 125,00	10 270,21
E. Recettes de manifestations, de publications et de publicité		
F. Dons, donations ou legs de personnes physiques		
G. Produits divers	8 346,48	8 346,48
II. CHARGES SUR ACTIVITES COURANTES	68 588,10	76 547,92
A 1. Approvisionnements et commandes en cours	445,29	312,24
1. Achats	445,29	312,24
2. Variation de stock et de travaux en cours		
A 2. Dotations		
0. Entités liées consolidées		
1. Entités liées non consolidées		
2. Mandataires		
3. Autres		
B. Services et biens divers	65 519,34	69 580,38
1. Charges relatives aux bâtiments	53 205,26	49 273,07
2. Charges de fonctionnement administratif	7 890,10	8 170,61
3. Charges de publications	12,00	484,48
4. Charges de publicité, de propagande, d'assemblées, y compris les charges électorales	4 411,98	11 602,22
5. Charges diverses		50,00
C. Charges de personnel		
D. Amortissements et réductions de valeur sur frais d'établissement, immobilisations incorporelles et corporelles	2 623,47	6 655,30
E. Réd. de val. sur stocks et sur créances sur activités courantes		
F. Provisions pour risques et charges (Dotation +, utilisation -, reprises -)		
G. Autres charges sur activités courantes		
H. Charges portées à l'actif		
III. RESULTAT COURANT AVANT RESULTAT FINANCIER	-1 071,27	-4 346,55

2. COMPTE DE RESULTATS (suite)

	2017	2016
IV. PRODUITS FINANCIERS	1,65	2,65
A. Produits des immobilisations financières		
B. Produits des actifs circulants	1,65	2,65
C. Autres produits financiers		
V. CHARGES FINANCIERES	117,96	88,68
A. Charges des dettes		
B. Réd. de val. sur actifs circulants autres que ceux visés sub II E		
C. Autres charges financières	117,96	88,68
VI. RESULTAT COURANT APRES RESULTAT FINANCIER	-1 187,58	-4 432,58
VII. PRODUITS EXCEPTIONNELS		
VIII. CHARGES EXCEPTIONNELLES		
IX. IMPOTS SUR LE RESULTAT (+) (-)	-0,44	-0,18
X. RESULTAT	-1 188,02	-4 432,76
	(+)/(-)	

2.13 cdH Arrondissement de Marche**1. BILAN**

ACTIF	2017	2016
ACTIFS IMMOBILISES		
I. FRAIS D'ETABLISSEMENT		
II. IMMOBILISATIONS INCORPORELLES		
III. IMMOBILISATIONS CORPORELLES		
A. Terrains et constructions		
B. Installation, machines, outillage		
C. Mobilier et matériel roulant		
D. Location-financement et droits similaires		
E. Autres immobilisations corporelles		
F. Immobilisations en cours et acomptes versés		
IV. IMMOBILISATIONS FINANCIERES		
ACTIFS CIRCULANTS		
V. CREANCES A PLUS D'UN AN		
A. Créances sur activités courantes		
B. Autres créances		
VI. STOCKS ET COMMANDES EN COURS D'EXECUTION		
VII. CREANCES A UN AN AU PLUS	6 337,80	2 063,34
A. Créances sur activités courantes	6 337,80	2 063,34
B. Autres créances		
VIII. PLACEMENTS DE TRESORERIE		0,59
IX. VALEURS DISPONIBLES	11 802,62	10 837,33
X. COMPTES DE REGULARISATION		
TOTAL DE L'ACTIF	18 140,42	12 901,26

PASSIF		2017	2016
CAPITAUX PROPRES		1 041,48	890,50
I. FONDS SOCIAL ET RESERVES			
II. PLUS-VALUES DE REEVALUATION			
III. RESULTAT REPORTE		1 041,48	890,50
	Bénéfice reporté	(+) 1 041,48	890,50
	Perte reportée	(-)	
IV. SUBSIDES EN CAPITAL			
PROVISIONS ET IMPOTS DIFFERES		9 500,00	5 000,00
V.A. PROVISIONS POUR RISQUES ET CHARGES		9 500,00	5 000,00
	A. Provisions pour propagande électorale	9 500,00	5 000,00
	B. Provisions pour pensions et obligations similaires		
	C. Provisions pour grosses réparations et gros entretiens		
	D. Provisions pour autres risques et charges		
V.B. IMPOTS DIFFERES			
DETTES		7 598,94	7 010,76
VI. DETTES A PLUS D'UN AN			
	A. Dettes financières		
	1. Etablissements de crédit		
	2. Dettes de location-financement et assimilées		
	3. Autres emprunts		
	B. Dettes sur activités courantes		
	C. Autres dettes		
VII. DETTES A UN AN AU PLUS		7 598,94	7 010,76
	A. Dettes à plus d'un an échéant dans l'année		
	B. Dettes financières		
	1. Etablissements de crédit		
	2. Autres emprunts		
	C. Dettes sur activités courantes	7 598,94	7 010,76
	D. Dettes fiscales, salariales et sociales		
	1. Impôts		
	2. Rémunérations et charges sociales		
	E. Autres dettes		
VIII. COMPTES DE REGULARISATION			
TOTAL DU PASSIF		18 140,42	12 901,26

2. COMPTE DE RESULTATS

I. PRODUITS SUR ACTIVITES COURANTES

- A. Contributions publiques belges
- B. Autres contributions
 - 0. Entités liées consolidées
 - 1. Entités liées non consolidées
 - 2. Mandataires
 - 3. Autres
- C. Cotisations des membres
- D. Revenus du patrimoine immobilier
- E. Recettes de manifestations, de publications et de publicité
- F. Dons, donations ou legs de personnes physiques
- G. Produits divers

II. CHARGES SUR ACTIVITES COURANTES

- A 1. Approvisionnements et commandes en cours
 - 1. Achats
 - 2. Variation de stock et de travaux en cours
- A 2. Dotations
 - 0. Entités liées consolidées
 - 1. Entités liées non consolidées
 - 2. Mandataires
 - 3. Autres
- B. Services et biens divers
 - 1. Charges relatives aux bâtiments
 - 2. Charges de fonctionnement administratif
 - 3. Charges de publications
 - 4. Charges de publicité, de propagande, d'assemblées, y compris les charges électorales
 - 5. Charges diverses
- C. Charges de personnel
- D. Amortissements et réductions de valeur sur frais d'établissement, immobilisations incorporelles et corporelles
- E. Réd. de val. sur stocks et sur créances sur activités courantes
- F. Provisions pour risques et charges (Dotation +, utilisation -, reprises -)
- G. Autres charges sur activités courantes
- H. Charges portées à l'actif

	2017	2016
	4 686,28	4 438,03
A. Contributions publiques belges	3 557,24	4 438,03
B. Autres contributions	3 557,24	4 438,03
0. Entités liées consolidées		
1. Entités liées non consolidées		
2. Mandataires		
3. Autres		
C. Cotisations des membres		
D. Revenus du patrimoine immobilier		
E. Recettes de manifestations, de publications et de publicité		
F. Dons, donations ou legs de personnes physiques	1 129,04	
G. Produits divers		
	4 500,00	3 969,42
A 1. Approvisionnements et commandes en cours		146,62
1. Achats		146,62
2. Variation de stock et de travaux en cours		
A 2. Dotations		
0. Entités liées consolidées		
1. Entités liées non consolidées		
2. Mandataires		
3. Autres		
B. Services et biens divers		572,80
1. Charges relatives aux bâtiments		325,60
2. Charges de fonctionnement administratif		
3. Charges de publications		
4. Charges de publicité, de propagande, d'assemblées, y compris les charges électorales		247,20
5. Charges diverses		
C. Charges de personnel		
D. Amortissements et réductions de valeur sur frais d'établissement, immobilisations incorporelles et corporelles		
E. Réd. de val. sur stocks et sur créances sur activités courantes	4 500,00	2 000,00
F. Provisions pour risques et charges (Dotation +, utilisation -, reprises -)		1 250,00
G. Autres charges sur activités courantes		
H. Charges portées à l'actif		
	186,28	468,61

III. RESULTAT COURANT AVANT RESULTAT FINANCIER

2. COMPTE DE RESULTATS (suite)**IV. PRODUITS FINANCIERS**

- A. Produits des immobilisations financières
- B. Produits des actifs circulants
- C. Autres produits financiers

V. CHARGES FINANCIERES

- A. Charges des dettes
- B. Réd. de val. sur actifs circulants autres que ceux visés sub II E
- C. Autres charges financières

VI. RESULTAT COURANT APRES RESULTAT FINANCIER**VII. PRODUITS EXCEPTIONNELS****VIII. CHARGES EXCEPTIONNELLES****IX. IMPOTS SUR LE RESULTAT (+) (-)****X. RESULTAT****(+)/(-)**

	2017	2016
	35,30	36,04
	35,30	36,04
	150,98	432,57
	150,98	432,57

2.14 cdH Arrondissement de Mons**1. BILAN**

ACTIF	2017	2016
ACTIFS IMMOBILISES	4 500,00	4 500,00
I. FRAIS D'ETABLISSEMENT		
II. IMMOBILISATIONS INCORPORELLES		
III. IMMOBILISATIONS CORPORELLES		
A. Terrains et constructions		
B. Installation, machines, outillage		
C. Mobilier et matériel roulant		
D. Location-financement et droits similaires		
E. Autres immobilisations corporelles		
F. Immobilisations en cours et acomptes versés		
IV. IMMOBILISATIONS FINANCIERES	4 500,00	4 500,00
ACTIFS CIRCULANTS	14 688,51	18 849,11
V. CREANCES A PLUS D'UN AN		
A. Créances sur activités courantes		
B. Autres créances		
VI. STOCKS ET COMMANDES EN COURS D'EXECUTION		
VII. CREANCES A UN AN AU PLUS	5 476,90	
A. Créances sur activités courantes	5 176,90	
B. Autres créances	300,00	
VIII. PLACEMENTS DE TRESORERIE	8 261,81	14 252,58
IX. VALEURS DISPONIBLES	947,50	4 596,53
X. COMPTES DE REGULARISATION	2,30	
TOTAL DE L'ACTIF	19 188,51	23 349,11

PASSIF		2017	2016
CAPITAUX PROPRES		8 922,91	9 920,69
I. FONDS SOCIAL ET RESERVES			
II. PLUS-VALUES DE REEVALUATION			
III. RESULTAT REPORTE		8 922,91	9 920,69
Bénéfice reporté	(+)	8 922,91	9 920,69
Perte reportée	(-)		
IV. SUBSIDES EN CAPITAL			
PROVISIONS ET IMPOTS DIFFERES		6 500,00	6 500,00
V.A. PROVISIONS POUR RISQUES ET CHARGES		6 500,00	6 500,00
A. Provisions pour propagande électorale		6 500,00	6 500,00
B. Provisions pour pensions et obligations similaires			
C. Provisions pour grosses réparations et gros entretiens			
D. Provisions pour autres risques et charges			
V.B.IMPOTS DIFFERES			
DETTES		3 765,60	6 928,42
VI. DETTES A PLUS D'UN AN			
A. Dettes financières			
1. Etablissements de crédit			
2. Dettes de location-financement et assimilées			
3. Autres emprunts			
B. Dettes sur activités courantes			
C. Autres dettes			
VII. DETTES A UN AN AU PLUS		3 764,91	6 928,42
A. Dettes à plus d'un an échéant dans l'année			
B. Dettes financières			
1. Etablissements de crédit			
2. Autres emprunts			
C. Dettes sur activités courantes		3 764,91	6 928,42
D. Dettes fiscales, salariales et sociales			
1. Impôts			
2. Rémunérations et charges sociales			
E. Autres dettes			
VIII. COMPTES DE REGULARISATION		0,69	
TOTAL DU PASSIF		19 188,51	23 349,11

2. COMPTE DE RESULTATS

	2017	2016
I. PRODUITS SUR ACTIVITES COURANTES	9 430,34	10 076,31
A. Contributions publiques belges		
B. Autres contributions	9 170,34	9 266,31
0. Entités liées consolidées	3 390,51	2 710,12
1. Entités liées non consolidées		
2. Mandataires	5 779,83	6 556,19
3. Autres		
C. Cotisations des membres		
D. Revenus du patrimoine immobilier		
E. Recettes de manifestations, de publications et de publicité	260,00	810,00
F. Dons, donations ou legs de personnes physiques		
G. Produits divers		
II. CHARGES SUR ACTIVITES COURANTES	10 414,00	12 853,22
A 1. Approvisionnements et commandes en cours	124,63	123,06
1. Achats	124,63	123,06
2. Variation de stock et de travaux en cours		
A 2. Dotations		
0. Entités liées consolidées		
1. Entités liées non consolidées		
2. Mandataires		
3. Autres		
B. Services et biens divers	10 289,37	12 730,16
1. Charges relatives aux bâtiments	4 200,00	4 200,00
2. Charges de fonctionnement administratif		1 473,67
3. Charges de publications		
4. Charges de publicité, de propagande, d'assemblées, y compris les charges électorales	6 089,37	7 056,49
5. Charges diverses		
C. Charges de personnel		
D. Amortissements et réductions de valeur sur frais d'établissement, immobilisations incorporelles et corporelles		
E. Réd. de val. sur stocks et sur créances sur activités courantes		
F. Provisions pour risques et charges (Dotation +, utilisation -, reprises -)		
G. Autres charges sur activités courantes		
H. Charges portées à l'actif		
III. RESULTAT COURANT AVANT RESULTAT FINANCIER	-983,66	-2 776,91

2. COMPTE DE RESULTATS (suite)**IV. PRODUITS FINANCIERS**

- A. Produits des immobilisations financières
- B. Produits des actifs circulants
- C. Autres produits financiers

V. CHARGES FINANCIERES

- A. Charges des dettes
- B. Réd. de val. sur actifs circulants autres que ceux visés sub II E
- C. Autres charges financières

VI. RESULTAT COURANT APRES RESULTAT FINANCIER**VII. PRODUITS EXCEPTIONNELS****VIII. CHARGES EXCEPTIONNELLES****IX. IMPOTS SUR LE RESULTAT (+) (-)****X. RESULTAT****(+)/(-)**

	2017	2016
	15,31	19,56
	15,31	19,56
	24,96	90,34
	24,96	90,34
	-993,31	-2 847,69
	-4,47	-5,26
	-997,78	-2 852,95

2.15 cdH Arrondissement de Mouscron**1. BILAN**

ACTIF	2017	2016
ACTIFS IMMOBILISES		
I. FRAIS D'ETABLISSEMENT		
II. IMMOBILISATIONS INCORPORELLES		
III. IMMOBILISATIONS CORPORELLES		
A. Terrains et constructions		
B. Installation, machines, outillage		
C. Mobilier et matériel roulant		
D. Location-financement et droits similaires		
E. Autres immobilisations corporelles		
F. Immobilisations en cours et acomptes versés		
IV. IMMOBILISATIONS FINANCIERES		
ACTIFS CIRCULANTS	7 947,28	6 513,27
V. CREANCES A PLUS D'UN AN		
A. Créances sur activités courantes		
B. Autres créances		
VI. STOCKS ET COMMANDES EN COURS D'EXECUTION		
VII. CREANCES A UN AN AU PLUS	2 494,99	2 742,58
A. Créances sur activités courantes	2 494,99	2 396,67
B. Autres créances		345,91
VIII. PLACEMENTS DE TRESORERIE	4 500,00	58,80
IX. VALEURS DISPONIBLES	950,22	3 711,89
X. COMPTES DE REGULARISATION	2,07	
TOTAL DE L'ACTIF	7 947,28	6 513,27

PASSIF		2017	2016
CAPITAUX PROPRES		1 546,66	1 513,27
I. FONDS SOCIAL ET RESERVES			
II. PLUS-VALUES DE REEVALUATION			
III. RESULTAT REPORTE		1 546,66	1 513,27
Bénéfice reporté	(+)	1 546,66	1 513,27
Perte reportée	(-)		
IV. SUBSIDES EN CAPITAL			
PROVISIONS ET IMPOTS DIFFERES		6 400,00	5 000,00
V.A. PROVISIONS POUR RISQUES ET CHARGES		6 400,00	5 000,00
A. Provisions pour propagande électorale		6 400,00	5 000,00
B. Provisions pour pensions et obligations similaires			
C. Provisions pour grosses réparations et gros entretiens			
D. Provisions pour autres risques et charges			
V.B. IMPOTS DIFFERES			
DETTES		0,62	
VI. DETTES A PLUS D'UN AN			
A. Dettes financières			
1. Etablissements de crédit			
2. Dettes de location-financement et assimilées			
3. Autres emprunts			
B. Dettes sur activités courantes			
C. Autres dettes			
VII. DETTES A UN AN AU PLUS			
A. Dettes à plus d'un an échéant dans l'année			
B. Dettes financières			
1. Etablissements de crédit			
2. Autres emprunts			
C. Dettes sur activités courantes			
D. Dettes fiscales, salariales et sociales			
1. Impôts			
2. Rémunérations et charges sociales			
E. Autres dettes			
VIII. COMPTES DE REGULARISATION		0,62	
TOTAL DU PASSIF		7 947,28	6 513,27

2. COMPTE DE RESULTATS

I. PRODUITS SUR ACTIVITES COURANTES

- A. Contributions publiques belges
- B. Autres contributions
 - 0. Entités liées consolidées
 - 1. Entités liées non consolidées
 - 2. Mandataires
 - 3. Autres
- C. Cotisations des membres
- D. Revenus du patrimoine immobilier
- E. Recettes de manifestations, de publications et de publicité
- F. Dons, donations ou legs de personnes physiques
- G. Produits divers

II. CHARGES SUR ACTIVITES COURANTES

- A 1. Approvisionnements et commandes en cours
 - 1. Achats
 - 2. Variation de stock et de travaux en cours
- A 2. Dotations
 - 0. Entités liées consolidées
 - 1. Entités liées non consolidées
 - 2. Mandataires
 - 3. Autres
- B. Services et biens divers
 - 1. Charges relatives aux bâtiments
 - 2. Charges de fonctionnement administratif
 - 3. Charges de publications
 - 4. Charges de publicité, de propagande, d'assemblées,
y compris les charges électorales
 - 5. Charges diverses
- C. Charges de personnel
- D. Amortissements et réductions de valeur sur frais
d'établissement, immobilisations incorporelles et corporelles
- E. Réd. de val. sur stocks et sur créances sur activités courantes
- F. Provisions pour risques et charges (Dotation +, utilisation -, reprises -)
- G. Autres charges sur activités courantes
- H. Charges portées à l'actif

III. RESULTAT COURANT AVANT RESULTAT FINANCIER

	2017	2016
	5 827,54	8 394,68
	5 827,54	7 355,84
	5 827,54	7 355,84
		1 038,84
	5 736,58	8 016,95
	126,93	
	126,93	
	4 209,65	8 016,95
	2 724,00	4 510,00
	1 460,05	1 443,05
	25,60	2 063,90
	1 400,00	
	90,96	377,73

2. COMPTE DE RESULTATS (suite)

	2017	2016
IV. PRODUITS FINANCIERS	3,54	0,11
A. Produits des immobilisations financières		
B. Produits des actifs circulants	3,54	0,11
C. Autres produits financiers		
V. CHARGES FINANCIERES	60,05	60,06
A. Charges des dettes		
B. Réd. de val. sur actifs circulants autres que ceux visés sub II E	60,05	60,06
C. Autres charges financières		
VI. RESULTAT COURANT APRES RESULTAT FINANCIER	34,45	317,78
VII. PRODUITS EXCEPTIONNELS		
VIII. CHARGES EXCEPTIONNELLES		
IX. IMPOTS SUR LE RESULTAT (+) (-)	-1,06	-0,04
X. RESULTAT	33,39	317,74
(+)/(-)		

2.16 cdH Arrondissement de Namur**1. BILAN**

ACTIF	2017	2016
ACTIFS IMMOBILISES	2 503,95	3 502,29
I. FRAIS D'ETABLISSEMENT		
II. IMMOBILISATIONS INCORPORELLES		
III. IMMOBILISATIONS CORPORELLES	2 503,95	3 502,29
A. Terrains et constructions		
B. Installation, machines, outillage	1 182,99	1 190,37
C. Mobilier et matériel roulant	1 320,96	2 311,92
D. Location-financement et droits similaires		
E. Autres immobilisations corporelles		
F. Immobilisations en cours et acomptes versés		
IV. IMMOBILISATIONS FINANCIERES		
ACTIFS CIRCULANTS	56 651,40	40 327,18
V. CREANCES A PLUS D'UN AN		
A. Créances sur activités courantes		
B. Autres créances		
VI. STOCKS ET COMMANDES EN COURS D'EXECUTION		
VII. CREANCES A UN AN AU PLUS	6 427,71	3 620,29
A. Créances sur activités courantes	6 427,71	3 620,29
B. Autres créances		
VIII. PLACEMENTS DE TRESORERIE	49 087,48	35 061,04
IX. VALEURS DISPONIBLES	1 121,87	1 458,22
X. COMPTES DE REGULARISATION	14,34	187,63
TOTAL DE L'ACTIF	59 155,35	43 829,47

PASSIF		2017	2016
CAPITAUX PROPRES		16 175,85	16 122,33
I. FONDS SOCIAL ET RESERVES			
II. PLUS-VALUES DE REEVALUATION			
III. RESULTAT REPORTE		16 175,85	16 122,33
Bénéfice reporté	(+)	16 175,85	16 122,33
Perte reportée	(-)		
IV. SUBSIDES EN CAPITAL			
PROVISIONS ET IMPOTS DIFFERES		41 300,00	26 500,00
V.A. PROVISIONS POUR RISQUES ET CHARGES		41 300,00	26 500,00
A. Provisions pour propagande électorale		41 300,00	26 500,00
B. Provisions pour pensions et obligations similaires			
C. Provisions pour grosses réparations et gros entretiens			
D. Provisions pour autres risques et charges			
V.B. IMPOTS DIFFERES			
DETTES		1 679,50	1 207,14
VI. DETTES A PLUS D'UN AN			
A. Dettes financières			
1. Etablissements de crédit			
2. Dettes de location-financement et assimilées			
3. Autres emprunts			
B. Dettes sur activités courantes			
C. Autres dettes			
VII. DETTES A UN AN AU PLUS		1 675,20	1 207,14
A. Dettes à plus d'un an échéant dans l'année			
B. Dettes financières			
1. Etablissements de crédit			
2. Autres emprunts			
C. Dettes sur activités courantes		1 675,20	1 207,14
D. Dettes fiscales, salariales et sociales			
1. Impôts			
2. Rémunérations et charges sociales			
E. Autres dettes			
VIII. COMPTES DE REGULARISATION		4,30	
TOTAL DU PASSIF		59 155,35	43 829,47

2. COMPTE DE RESULTATS

I. PRODUITS SUR ACTIVITES COURANTES

- A. Contributions publiques belges
- B. Autres contributions
 - 0. Entités liées consolidées
 - 1. Entités liées non consolidées
 - 2. Mandataires
 - 3. Autres
- C. Cotisations des membres
- D. Revenus du patrimoine immobilier
- E. Recettes de manifestations, de publications et de publicité
- F. Dons, donations ou legs de personnes physiques
- G. Produits divers

II. CHARGES SUR ACTIVITES COURANTES

- A 1. Approvisionnements et commandes en cours
 - 1. Achats
 - 2. Variation de stock et de travaux en cours
- A 2. Dotations
 - 0. Entités liées consolidées
 - 1. Entités liées non consolidées
 - 2. Mandataires
 - 3. Autres
- B. Services et biens divers
 - 1. Charges relatives aux bâtiments
 - 2. Charges de fonctionnement administratif
 - 3. Charges de publications
 - 4. Charges de publicité, de propagande, d'assemblées, y compris les charges électorales
 - 5. Charges diverses
- C. Charges de personnel
- D. Amortissements et réductions de valeur sur frais d'établissement, immobilisations incorporelles et corporelles
- E. Réd. de val. sur stocks et sur créances sur activités courantes
- F. Provisions pour risques et charges (Dotation +, utilisation -, reprises -)
- G. Autres charges sur activités courantes
- H. Charges portées à l'actif

III. RESULTAT COURANT AVANT RESULTAT FINANCIER

	2017	2016
	31 532,87	23 267,61
A. Contributions publiques belges		
B. Autres contributions	28 272,87	22 195,75
0. Entités liées consolidées	18 722,87	19 520,75
1. Entités liées non consolidées		
2. Mandataires	9 550,00	2 675,00
3. Autres		
C. Cotisations des membres		
D. Revenus du patrimoine immobilier		
E. Recettes de manifestations, de publications et de publicité	3 260,00	
F. Dons, donations ou legs de personnes physiques		
G. Produits divers		1 071,86
	31 480,64	23 011,13
A 1. Approvisionnements et commandes en cours	730,64	529,01
1. Achats	730,64	529,01
2. Variation de stock et de travaux en cours		
A 2. Dotations		1 071,00
0. Entités liées consolidées		1 071,00
1. Entités liées non consolidées		
2. Mandataires		
3. Autres		
B. Services et biens divers	14 084,94	15 334,98
1. Charges relatives aux bâtiments	1 158,66	959,17
2. Charges de fonctionnement administratif	1 147,08	4 487,41
3. Charges de publications	517,23	235,95
4. Charges de publicité, de propagande, d'assemblées, y compris les charges électorales	11 261,97	9 578,15
5. Charges diverses		74,30
C. Charges de personnel		
D. Amortissements et réductions de valeur sur frais d'établissement, immobilisations incorporelles et corporelles	1 865,06	1 576,14
E. Réd. de val. sur stocks et sur créances sur activités courantes		
F. Provisions pour risques et charges (Dotation +, utilisation -, reprises -)	14 800,00	4 500,00
G. Autres charges sur activités courantes		
H. Charges portées à l'actif		
	52,23	256,48

2. COMPTE DE RESULTATS (suite)

	2017	2016
IV. PRODUITS FINANCIERS	51,76	56,46
A. Produits des immobilisations financières		
B. Produits des actifs circulants	51,76	56,46
C. Autres produits financiers		
V. CHARGES FINANCIERES	35,19	35,25
A. Charges des dettes		
B. Réd. de val. sur actifs circulants autres que ceux visés sub II E		
C. Autres charges financières	35,19	35,25
VI. RESULTAT COURANT APRES RESULTAT FINANCIER	68,80	277,69
VII. PRODUITS EXCEPTIONNELS		
VIII. CHARGES EXCEPTIONNELLES		
IX. IMPOTS SUR LE RESULTAT (+) (-)	-15,28	-73,58
X. RESULTAT	53,52	204,11
	(+)/(-)	

2.17 cdH Arrondissement de Neufchâteau**1. BILAN**

ACTIF	2017	2016
ACTIFS IMMOBILISES		
I. FRAIS D'ETABLISSEMENT		
II. IMMOBILISATIONS INCORPORELLES		
III. IMMOBILISATIONS CORPORELLES		
A. Terrains et constructions		
B. Installation, machines, outillage		
C. Mobilier et matériel roulant		
D. Location-financement et droits similaires		
E. Autres immobilisations corporelles		
F. Immobilisations en cours et acomptes versés		
IV. IMMOBILISATIONS FINANCIERES		
ACTIFS CIRCULANTS		
V. CREANCES A PLUS D'UN AN		
A. Créances sur activités courantes		
B. Autres créances		
VI. STOCKS ET COMMANDES EN COURS D'EXECUTION		
VII. CREANCES A UN AN AU PLUS	4 381,32	97,92
A. Créances sur activités courantes	4 381,32	97,92
B. Autres créances		
VIII. PLACEMENTS DE TRESORERIE	24 418,41	24 401,72
IX. VALEURS DISPONIBLES	6 485,71	4 240,97
X. COMPTES DE REGULARISATION	6,77	2,29
TOTAL DE L'ACTIF	35 292,21	28 742,90

PASSIF		2017	2016
CAPITAUX PROPRES		12 746,61	12 721,87
I. FONDS SOCIAL ET RESERVES			
II. PLUS-VALUES DE REEVALUATION			
III. RESULTAT REPORTE		12 746,61	12 721,87
	Bénéfice reporté	12 746,61	12 721,87
	Perte reportée		
IV. SUBSIDES EN CAPITAL			
PROVISIONS ET IMPOTS DIFFERES		14 200,00	9 400,00
V.A. PROVISIONS POUR RISQUES ET CHARGES		14 200,00	9 400,00
	A. Provisions pour propagande électorale	14 200,00	9 400,00
	B. Provisions pour pensions et obligations similaires		
	C. Provisions pour grosses réparations et gros entretiens		
	D. Provisions pour autres risques et charges		
V.B. IMPOTS DIFFERES			
DETTES		8 345,60	6 621,03
VI. DETTES A PLUS D'UN AN			
	A. Dettes financières		
	1. Etablissements de crédit		
	2. Dettes de location-financement et assimilées		
	3. Autres emprunts		
	B. Dettes sur activités courantes		
	C. Autres dettes		
VII. DETTES A UN AN AU PLUS		8 341,35	6 619,67
	A. Dettes à plus d'un an échéant dans l'année		
	B. Dettes financières		
	1. Etablissements de crédit		
	2. Autres emprunts		
	C. Dettes sur activités courantes	8 341,35	6 619,67
	D. Dettes fiscales, salariales et sociales		
	1. Impôts		
	2. Rémunérations et charges sociales		
	E. Autres dettes		
VIII. COMPTES DE REGULARISATION		4,25	1,36
TOTAL DU PASSIF		35 292,21	28 742,90

2. COMPTE DE RESULTATS

	2017	2016
I. PRODUITS SUR ACTIVITES COURANTES	5 311,72	6 383,88
A. Contributions publiques belges		
B. Autres contributions	5 311,72	6 383,88
0. Entités liées consolidées	2 561,72	3 383,88
1. Entités liées non consolidées		
2. Mandataires		
3. Autres	2 750,00	3 000,00
C. Cotisations des membres		
D. Revenus du patrimoine immobilier		
E. Recettes de manifestations, de publications et de publicité		
F. Dons, donations ou legs de personnes physiques		
G. Produits divers		
II. CHARGES SUR ACTIVITES COURANTES	5 278,10	5 911,85
A 1. Approvisionnements et commandes en cours		
1. Achats		118,20
2. Variation de stock et de travaux en cours		118,20
A 2. Dotations		
0. Entités liées consolidées		
1. Entités liées non consolidées		
2. Mandataires		
3. Autres		
B. Services et biens divers	478,10	2 293,65
1. Charges relatives aux bâtiments		
2. Charges de fonctionnement administratif	162,00	1 089,80
3. Charges de publications		
4. Charges de publicité, de propagande, d'assemblées, y compris les charges électorales	316,10	1 203,85
5. Charges diverses		
C. Charges de personnel		
D. Amortissements et réductions de valeur sur frais d'établissement, immobilisations incorporelles et corporelles		
E. Réd. de val. sur stocks et sur créances sur activités courantes		
F. Provisions pour risques et charges (Dotation +, utilisation -, reprises -)	4 800,00	3 500,00
G. Autres charges sur activités courantes		
H. Charges portées à l'actif		
III. RESULTAT COURANT AVANT RESULTAT FINANCIER	33,62	472,03

2. COMPTE DE RESULTATS (suite)

	2017	2016
IV. PRODUITS FINANCIERS	29,28	12,99
A. Produits des immobilisations financières		
B. Produits des actifs circulants	29,28	12,99
C. Autres produits financiers		
V. CHARGES FINANCIERES	29,38	28,05
A. Charges des dettes		
B. Réd. de val. sur actifs circulants autres que ceux visés sub II E		
C. Autres charges financières	29,38	28,05
VI. RESULTAT COURANT APRES RESULTAT FINANCIER	33,52	456,97
VII. PRODUITS EXCEPTIONNELS		
VIII. CHARGES EXCEPTIONNELLES		
IX. IMPOTS SUR LE RESULTAT (+) (-)	-8,78	-3,26
X. RESULTAT	24,74	453,71
(+)/(-)		

2.18 cdH Arrondissement du Brabant wallon**1. BILAN**

ACTIF	2017	2016
ACTIFS IMMOBILISES		
I. FRAIS D'ETABLISSEMENT		
II. IMMOBILISATIONS INCORPORELLES		
III. IMMOBILISATIONS CORPORELLES		
A. Terrains et constructions		
B. Installation, machines, outillage		
C. Mobilier et matériel roulant		
D. Location-financement et droits similaires		
E. Autres immobilisations corporelles		
F. Immobilisations en cours et acomptes versés		
IV. IMMOBILISATIONS FINANCIERES		
ACTIFS CIRCULANTS	56 844,47	43 702,99
V. CREANCES A PLUS D'UN AN		
A. Créances sur activités courantes		
B. Autres créances		
VI. STOCKS ET COMMANDES EN COURS D'EXECUTION		
VII. CREANCES A UN AN AU PLUS	5 494,54	4 427,68
A. Créances sur activités courantes	5 494,54	4 427,68
B. Autres créances		
VIII. PLACEMENTS DE TRESORERIE	47 882,55	36 214,81
IX. VALEURS DISPONIBLES	3 466,51	3 053,37
X. COMPTES DE REGULARISATION	0,87	7,13
TOTAL DE L'ACTIF	56 844,47	43 702,99

PASSIF

	2017	2016
CAPITAUX PROPRES		
	19 166,44	19 151,01
I. FONDS SOCIAL ET RESERVES		
II. PLUS-VALUES DE REEVALUATION		
III. RESULTAT REPORTE	19 166,44	19 151,01
Bénéfice reporté	(+) 19 166,44	19 151,01
Perte reportée	(-)	
IV. SUBSIDES EN CAPITAL		
PROVISIONS ET IMPOTS DIFFERES	36 800,00	24 000,00
V.A. PROVISIONS POUR RISQUES ET CHARGES	36 800,00	24 000,00
A. Provisions pour propagande électorale	36 800,00	24 000,00
B. Provisions pour pensions et obligations similaires		
C. Provisions pour grosses réparations et gros entretiens		
D. Provisions pour autres risques et charges		
V.B. IMPOTS DIFFERES		
DETTES	878,03	551,98
VI. DETTES A PLUS D'UN AN		
A. Dettes financières		
1. Etablissements de crédit		
2. Dettes de location-financement et assimilées		
3. Autres emprunts		
B. Dettes sur activités courantes		
C. Autres dettes		
VII. DETTES A UN AN AU PLUS	877,77	545,91
A. Dettes à plus d'un an échéant dans l'année		
B. Dettes financières		
1. Etablissements de crédit		
2. Autres emprunts		
C. Dettes sur activités courantes	877,77	545,91
D. Dettes fiscales, salariales et sociales		
1. Impôts		
2. Rémunérations et charges sociales		
E. Autres dettes		
VIII. COMPTES DE REGULARISATION	0,26	6,07
TOTAL DU PASSIF	56 844,47	43 702,99

2. COMPTE DE RESULTATS

I. PRODUITS SUR ACTIVITES COURANTES

- A. Contributions publiques belges
- B. Autres contributions
 - 0. Entités liées consolidées
 - 1. Entités liées non consolidées
 - 2. Mandataires
 - 3. Autres
- C. Cotisations des membres
- D. Revenus du patrimoine immobilier
- E. Recettes de manifestations, de publications et de publicité
- F. Dons, donations ou legs de personnes physiques
- G. Produits divers

II. CHARGES SUR ACTIVITES COURANTES

- A 1. Approvisionnements et commandes en cours
 - 1. Achats
 - 2. Variation de stock et de travaux en cours
- A 2. Dotations
 - 0. Entités liées consolidées
 - 1. Entités liées non consolidées
 - 2. Mandataires
 - 3. Autres
- B. Services et biens divers
 - 1. Charges relatives aux bâtiments
 - 2. Charges de fonctionnement administratif
 - 3. Charges de publications
 - 4. Charges de publicité, de propagande, d'assemblées,
y compris les charges électorales
 - 5. Charges diverses
- C. Charges de personnel
- D. Amortissements et réductions de valeur sur frais
d'établissement, immobilisations incorporelles et corporelles
- E. Réd. de val. sur stocks et sur créances sur activités courantes
- F. Provisions pour risques et charges (Dotation +, utilisation -, reprises -)
- G. Autres charges sur activités courantes
- H. Charges portées à l'actif

III. RESULTAT COURANT AVANT RESULTAT FINANCIER

	2017	2016
	17 498,70	18 297,40
	17 498,70	18 166,40
	13 851,04	14 204,92
	3 647,66	3 961,48
		131,00
	17 453,20	18 243,20
	869,76	139,88
	869,76	139,88
	2 799,07	3 738,58
	2 549,07	3 738,58
	250,00	
	984,37	3 164,74
	22,20	938,94
		568,70
	962,17	1 657,10
	12 800,00	11 200,00
	45,50	54,20

2. COMPTE DE RESULTATS (suite)

	2017	2016
IV. PRODUITS FINANCIERS	37,03	31,29
A. Produits des immobilisations financières		
B. Produits des actifs circulants	37,03	31,29
C. Autres produits financiers		
V. CHARGES FINANCIERES	56,00	44,77
A. Charges des dettes		
B. Réd. de val. sur actifs circulants autres que ceux visés sub II E		
C. <i>Autres charges financières</i>	56,00	44,77
VI. RESULTAT COURANT APRES RESULTAT FINANCIER	26,53	40,72
VII. PRODUITS EXCEPTIONNELS		
VIII. CHARGES EXCEPTIONNELLES		
IX. IMPOTS SUR LE RESULTAT (+) (-)	-11,10	-4,70
X. RESULTAT	15,43	36,02
(+)/(-)		

2.19 cdH Arrondissement de Philippeville**1. BILAN**

ACTIF	2017	2016
ACTIFS IMMOBILISES		
I. FRAIS D'ETABLISSEMENT		
II. IMMOBILISATIONS INCORPORELLES		
III. IMMOBILISATIONS CORPORELLES		
A. Terrains et constructions		
B. Installation, machines, outillage		
C. Mobilier et matériel roulant		
D. Location-financement et droits similaires		
E. Autres immobilisations corporelles		
F. Immobilisations en cours et acomptes versés		
IV. IMMOBILISATIONS FINANCIERES		
ACTIFS CIRCULANTS		
V. CREANCES A PLUS D'UN AN		
A. Créances sur activités courantes		
B. Autres créances		
VI. STOCKS ET COMMANDES EN COURS D'EXECUTION		
VII. CREANCES A UN AN AU PLUS	3 385,83	3 406,67
A. Créances sur activités courantes	3 385,83	3 406,67
B. Autres créances		
VIII. PLACEMENTS DE TRESORERIE	17 980,00	
IX. VALEURS DISPONIBLES	8 564,86	21 517,36
X. COMPTES DE REGULARISATION		
TOTAL DE L'ACTIF	29 930,69	24 924,03

PASSIF		2017	2016
CAPITAUX PROPRES		9 507,87	9 444,97
I. FONDS SOCIAL ET RESERVES			
II. PLUS-VALUES DE REEVALUATION			
III. RESULTAT REPORTE		9 507,87	9 444,97
Bénéfice reporté	(+)	9 507,87	9 444,97
Perte reportée	(-)		
IV. SUBSIDES EN CAPITAL			
PROVISIONS ET IMPOTS DIFFERES		19 300,00	14 000,00
V.A. PROVISIONS POUR RISQUES ET CHARGES		19 300,00	14 000,00
A. Provisions pour propagande électorale		19 300,00	14 000,00
B. Provisions pour pensions et obligations similaires			
C. Provisions pour grosses réparations et gros entretiens			
D. Provisions pour autres risques et charges			
V.B. IMPOTS DIFFERES			
DETTES		1 122,82	1 479,06
VI. DETTES A PLUS D'UN AN			
A. Dettes financières			
1. Etablissements de crédit			
2. Dettes de location-financement et assimilées			
3. Autres emprunts			
B. Dettes sur activités courantes			
C. Autres dettes			
VII. DETTES A UN AN AU PLUS		1 122,82	1 479,06
A. Dettes à plus d'un an échéant dans l'année			
B. Dettes financières			
1. Etablissements de crédit			
2. Autres emprunts			
C. Dettes sur activités courantes		1 122,82	1 479,06
D. Dettes fiscales, salariales et sociales			
1. Impôts			
2. Rémunérations et charges sociales			
E. Autres dettes			
VIII. COMPTES DE REGULARISATION			
TOTAL DU PASSIF		29 930,69	24 924,03

2. COMPTE DE RESULTATS

I. PRODUITS SUR ACTIVITES COURANTES

- A. Contributions publiques belges
- B. Autres contributions
 - 0. Entités liées consolidées
 - 1. Entités liées non consolidées
 - 2. Mandataires
 - 3. Autres
- C. Cotisations des membres
- D. Revenus du patrimoine immobilier
- E. Recettes de manifestations, de publications et de publicité
- F. Dons, donations ou legs de personnes physiques
- G. Produits divers

II. CHARGES SUR ACTIVITES COURANTES

- A 1. Approvisionnements et commandes en cours
 - 1. Achats
 - 2. Variation de stock et de travaux en cours
- A 2. Dotations
 - 0. Entités liées consolidées
 - 1. Entités liées non consolidées
 - 2. Mandataires
 - 3. Autres
- B. Services et biens divers
 - 1. Charges relatives aux bâtiments
 - 2. Charges de fonctionnement administratif
 - 3. Charges de publications
 - 4. Charges de publicité, de propagande, d'assemblées, y compris les charges électorales
 - 5. Charges diverses
- C. Charges de personnel
- D. Amortissements et réductions de valeur sur frais d'établissement, immobilisations incorporelles et corporelles
- E. Réd. de val. sur stocks et sur créances sur activités courantes
- F. Provisions pour risques et charges (Dotation +, utilisation -, reprises -)
- G. Autres charges sur activités courantes
- H. Charges portées à l'actif

III. RESULTAT COURANT AVANT RESULTAT FINANCIER

	2017	2016
	6 791,72	9 435,99
A. Contributions publiques belges	6 791,72	9 435,99
B. Autres contributions	6 687,92	8 937,59
0. Entités liées consolidées		
1. Entités liées non consolidées	103,80	498,40
2. Mandataires		
3. Autres		
C. Cotisations des membres		
D. Revenus du patrimoine immobilier		
E. Recettes de manifestations, de publications et de publicité		
F. Dons, donations ou legs de personnes physiques		
G. Produits divers		
	6 572,50	9 020,38
A 1. Approvisionnements et commandes en cours		277,43
1. Achats		277,43
2. Variation de stock et de travaux en cours		
A 2. Dotations	1 000,00	
0. Entités liées consolidées	1 000,00	
1. Entités liées non consolidées		
2. Mandataires		
3. Autres		
B. Services et biens divers	272,50	3 742,95
1. Charges relatives aux bâtiments	250,00	250,00
2. Charges de fonctionnement administratif		294,78
3. Charges de publications		
4. Charges de publicité, de propagande, d'assemblées, y compris les charges électorales	10,00	3 185,67
5. Charges diverses	12,50	12,50
C. Charges de personnel		
D. Amortissements et réductions de valeur sur frais d'établissement, immobilisations incorporelles et corporelles		
E. Réd. de val. sur stocks et sur créances sur activités courantes		
F. Provisions pour risques et charges (Dotation +, utilisation -, reprises -)	5 300,00	5 000,00
G. Autres charges sur activités courantes		
H. Charges portées à l'actif		
	219,22	415,61

2. COMPTE DE RESULTATS (suite)**IV. PRODUITS FINANCIERS**

- A. Produits des immobilisations financières
- B. Produits des actifs circulants
- C. Autres produits financiers

V. CHARGES FINANCIERES

- A. Charges des dettes
- B. Réd. de val. sur actifs circulants autres que ceux visés sub II E
- C. *Autres charges financières*

VI. RESULTAT COURANT APRES RESULTAT FINANCIER**VII. PRODUITS EXCEPTIONNELS****VIII. CHARGES EXCEPTIONNELLES****IX. IMPOTS SUR LE RESULTAT (+) (-)****X. RESULTAT****(+)/(-)**

	2017	2016
	156,32	
	156,32	
	62,90	415,61
	62,90	415,61

2.20 cdH Arrondissement de Soignies**1. BILAN**

ACTIF	2017	2016
ACTIFS IMMOBILISES		
I. FRAIS D'ETABLISSEMENT		
II. IMMOBILISATIONS INCORPORELLES		
III. IMMOBILISATIONS CORPORELLES		
A. Terrains et constructions		
B. Installation, machines, outillage		
C. Mobilier et matériel roulant		
D. Location-financement et droits similaires		
E. Autres immobilisations corporelles		
F. Immobilisations en cours et acomptes versés		
IV. IMMOBILISATIONS FINANCIERES		
ACTIFS CIRCULANTS		
V. CREANCES A PLUS D'UN AN		
A. Créances sur activités courantes		
B. Autres créances		
VI. STOCKS ET COMMANDES EN COURS D'EXECUTION		
VII. CREANCES A UN AN AU PLUS	10 953,97	10 831,84
A. Créances sur activités courantes	10 853,57	8 934,80
B. Autres créances	100,40	1 897,04
VIII. PLACEMENTS DE TRESORERIE	26 063,62	17 055,19
IX. VALEURS DISPONIBLES	2 966,34	821,61
X. COMPTES DE REGULARISATION		
TOTAL DE L'ACTIF	39 983,93	28 708,64

PASSIF		2017	2016
CAPITAUX PROPRES		12 582,21	12 508,64
I. FONDS SOCIAL ET RESERVES			
II. PLUS-VALUES DE REEVALUATION			
III. RESULTAT REPORTE		12 582,21	12 508,64
Bénéfice reporté	(+)	12 582,21	12 508,64
Perte reportée	(-)		
IV. SUBSIDES EN CAPITAL			
PROVISIONS ET IMPOTS DIFFERES		26 900,00	16 200,00
V.A. PROVISIONS POUR RISQUES ET CHARGES		26 900,00	16 200,00
A. Provisions pour propagande électorale		26 900,00	16 200,00
B. Provisions pour pensions et obligations similaires			
C. Provisions pour grosses réparations et gros entretiens			
D. Provisions pour autres risques et charges			
V.B. IMPOTS DIFFERES			
DETTES		501,72	
VI. DETTES A PLUS D'UN AN			
A. Dettes financières			
1. Etablissements de crédit			
2. Dettes de location-financement et assimilées			
3. Autres emprunts			
B. Dettes sur activités courantes			
C. Autres dettes			
VII. DETTES A UN AN AU PLUS		501,72	
A. Dettes à plus d'un an échéant dans l'année			
B. Dettes financières			
1. Etablissements de crédit			
2. Autres emprunts			
C. Dettes sur activités courantes		501,72	
D. Dettes fiscales, salariales et sociales			
1. Impôts			
2. Rémunérations et charges sociales			
E. Autres dettes			
VIII. COMPTES DE REGULARISATION			
TOTAL DU PASSIF		39 983,93	28 708,64

2. COMPTE DE RESULTATS

I. PRODUITS SUR ACTIVITES COURANTES

- A. Contributions publiques belges
- B. Autres contributions
 - 0. Entités liées consolidées
 - 1. Entités liées non consolidées
 - 2. Mandataires
 - 3. Autres
- C. Cotisations des membres
- D. Revenus du patrimoine immobilier
- E. Recettes de manifestations, de publications et de publicité
- F. Dons, donations ou legs de personnes physiques
- G. Produits divers

II. CHARGES SUR ACTIVITES COURANTES

- A 1. Approvisionnements et commandes en cours
 - 1. Achats
 - 2. Variation de stock et de travaux en cours
- A 2. Dotations
 - 0. Entités liées consolidées
 - 1. Entités liées non consolidées
 - 2. Mandataires
 - 3. Autres
- B. Services et biens divers
 - 1. Charges relatives aux bâtiments
 - 2. Charges de fonctionnement administratif
 - 3. Charges de publications
 - 4. Charges de publicité, de propagande, d'assemblées, y compris les charges électorales
 - 5. Charges diverses
- C. Charges de personnel
- D. Amortissements et réductions de valeur sur frais d'établissement, immobilisations incorporelles et corporelles
- E. Réd. de val. sur stocks et sur créances sur activités courantes
- F. Provisions pour risques et charges (Dotation +, utilisation -, reprises -)
- G. Autres charges sur activités courantes
- H. Charges portées à l'actif

III. RESULTAT COURANT AVANT RESULTAT FINANCIER

	2017	2016
	25 143,00	15 748,73
A. Contributions publiques belges	19 299,18	13 548,09
B. Autres contributions	11 782,95	13 100,40
0. Entités liées consolidées		
1. Entités liées non consolidées	7 516,23	447,69
2. Mandataires		
3. Autres		
C. Cotisations des membres		
D. Revenus du patrimoine immobilier	46,38	
E. Recettes de manifestations, de publications et de publicité		
F. Dons, donations ou legs de personnes physiques	5 797,44	2 200,64
G. Produits divers		
	24 958,94	15 642,10
A 1. Approvisionnements et commandes en cours	236,68	124,63
1. Achats	236,68	124,63
2. Variation de stock et de travaux en cours		
A 2. Dotations		
0. Entités liées consolidées		
1. Entités liées non consolidées		
2. Mandataires		
3. Autres		
B. Services et biens divers	14 022,26	12 317,47
1. Charges relatives aux bâtiments	8 000,76	6 980,81
2. Charges de fonctionnement administratif	5 129,04	3 963,25
3. Charges de publications		
4. Charges de publicité, de propagande, d'assemblées, y compris les charges électorales	892,46	1 373,41
5. Charges diverses		
C. Charges de personnel		
D. Amortissements et réductions de valeur sur frais d'établissement, immobilisations incorporelles et corporelles		
E. Réd. de val. sur stocks et sur créances sur activités courantes		
F. Provisions pour risques et charges (Dotation +, utilisation -, reprises -)	10 700,00	3 200,00
G. Autres charges sur activités courantes		
H. Charges portées à l'actif		
	184,06	106,63

2. COMPTE DE RESULTATS (suite)**IV. PRODUITS FINANCIERS**

- A. Produits des immobilisations financières
- B. Produits des actifs circulants
- C. Autres produits financiers

V. CHARGES FINANCIERES

- A. Charges des dettes
- B. Réd. de val. sur actifs circulants autres que ceux visés sub II E
- C. Autres charges financières

VI. RESULTAT COURANT APRES RESULTAT FINANCIER**VII. PRODUITS EXCEPTIONNELS****VIII. CHARGES EXCEPTIONNELLES****IX. IMPOTS SUR LE RESULTAT (+) (-)****X. RESULTAT****(+)/(-)**

	2017	2016
	8,43	15,52
	8,43	15,52
	118,92	93,97
	118,92	93,97
	73,57	28,18
		-2,62
	73,57	25,56

2.21 cdH Arrondissement de Thuin**1. BILAN**

ACTIF	2017	2016
ACTIFS IMMOBILISES		2 279,03
I. FRAIS D'ETABLISSEMENT		
II. IMMOBILISATIONS INCORPORELLES		
III. IMMOBILISATIONS CORPORELLES		2 279,03
A. Terrains et constructions		2 279,03
B. Installation, machines, outillage		
C. Mobilier et matériel roulant		
D. Location-financement et droits similaires		
E. Autres immobilisations corporelles		
F. Immobilisations en cours et acomptes versés		
IV. IMMOBILISATIONS FINANCIERES		
ACTIFS CIRCULANTS	21 560,13	19 653,66
V. CREANCES A PLUS D'UN AN		
A. Créances sur activités courantes		
B. Autres créances		
VI. STOCKS ET COMMANDES EN COURS D'EXECUTION		
VII. CREANCES A UN AN AU PLUS	12 216,60	3 286,34
A. Créances sur activités courantes	12 216,60	3 286,34
B. Autres créances		
VIII. PLACEMENTS DE TRESORERIE	8 547,17	15 676,20
IX. VALEURS DISPONIBLES	460,66	361,80
X. COMPTES DE REGULARISATION	335,70	329,32
TOTAL DE L'ACTIF	21 560,13	21 932,69

PASSIF

	2017	2016
CAPITAUX PROPRES		
	-6 947,91	-10 035,66
I. FONDS SOCIAL ET RESERVES		
II. PLUS-VALUES DE REEVALUATION		
III. RESULTAT REPORTE		
Bénéfice reporté	(+)	-6 947,91
Perte reportée	(-)	10 035,66
IV. SUBSIDES EN CAPITAL		
PROVISIONS ET IMPOTS DIFFERES		
V.A. PROVISIONS POUR RISQUES ET CHARGES		
A. Provisions pour propagande électorale		
B. Provisions pour pensions et obligations similaires		
C. Provisions pour grosses réparations et gros entretiens		
D. Provisions pour autres risques et charges		
V.B.IMPOTS DIFFERES		
DETTES	28 508,04	31 968,35
VI. DETTES A PLUS D'UN AN		4 116,52
A. Dettes financières		4 116,52
1. Etablissements de crédit		4 116,52
2. Dettes de location-financement et assimilées		
3. Autres emprunts		
B. Dettes sur activités courantes		
C. Autres dettes		
VII. DETTES A UN AN AU PLUS	28 508,04	27 851,83
A. Dettes à plus d'un an échéant dans l'année	4 066,82	5 291,64
B. Dettes financières		
1. Etablissements de crédit		
2. Autres emprunts		
C. Dettes sur activités courantes	24 441,22	20 841,80
D. Dettes fiscales, salariales et sociales		
1. Impôts		
2. Rémunérations et charges sociales		
E. Autres dettes		1 718,39
VIII. COMPTES DE REGULARISATION		
TOTAL DU PASSIF	21 560,13	21 932,69

2. COMPTE DE RESULTATS

	2017	2016
I. PRODUITS SUR ACTIVITES COURANTES	7 841,57	12 147,16
A. Contributions publiques belges		
B. Autres contributions	7 241,57	11 567,16
0. Entités liées consolidées	7 165,15	7 328,59
1. Entités liées non consolidées		
2. Mandataires	76,42	4 238,57
3. Autres		
C. Cotisations des membres		
D. Revenus du patrimoine immobilier	600,00	
E. Recettes de manifestations, de publications et de publicité		360,00
F. Dons, donations ou legs de personnes physiques		
G. Produits divers		220,00
II. CHARGES SUR ACTIVITES COURANTES	4 472,59	7 790,52
A 1. Approvisionnements et commandes en cours		20,89
1. Achats		20,89
2. Variation de stock et de travaux en cours		
A 2. Dotations		
0. Entités liées consolidées		
1. Entités liées non consolidées		
2. Mandataires		
3. Autres		
B. Services et biens divers	1 371,92	2 512,51
1. Charges relatives aux bâtiments	1 371,92	1 414,45
2. Charges de fonctionnement administratif		513,66
3. Charges de publications		
4. Charges de publicité, de propagande, d'assemblées, y compris les charges électorales		584,40
5. Charges diverses		
C. Charges de personnel		
D. Amortissements et réductions de valeur sur frais d'établissement, immobilisations incorporelles et corporelles	2 279,03	4 448,20
E. Réd. de val. sur stocks et sur créances sur activités courantes		
F. Provisions pour risques et charges (Dotation +, utilisation -, reprises -)		
G. Autres charges sur activités courantes	821,64	808,92
H. Charges portées à l'actif		
III. RESULTAT COURANT AVANT RESULTAT FINANCIER	3 368,98	4 356,64

2. COMPTE DE RESULTATS (suite)

	2017	2016
IV. PRODUITS FINANCIERS	15,67	4,04
A. Produits des immobilisations financières		
B. Produits des actifs circulants	15,67	4,04
C. Autres produits financiers		
V. CHARGES FINANCIERES	141,10	230,33
A. Charges des dettes	120,10	211,33
B. Réd. de val. sur actifs circulants autres que ceux visés sub II E		
C. <i>Autres charges financières</i>	21,00	19,00
VI. RESULTAT COURANT APRES RESULTAT FINANCIER	3 243,55	4 130,35
VII. PRODUITS EXCEPTIONNELS		
VIII. CHARGES EXCEPTIONNELLES		
IX. IMPOTS SUR LE RESULTAT (+) (-)	-155,80	-415,26
X. RESULTAT	3 087,75	3 715,09
	(+)/(-)	

2.22 cdH Arrondissement de Tournai**1. BILAN**

ACTIF	2017	2016
ACTIFS IMMOBILISES	176,16	352,34
I. FRAIS D'ETABLISSEMENT		
II. IMMOBILISATIONS INCORPORELLES		
III. IMMOBILISATIONS CORPORELLES	176,16	352,34
A. Terrains et constructions		
B. Installation, machines, outillage		
C. Mobilier et matériel roulant	176,16	352,34
D. Location-financement et droits similaires		
E. Autres immobilisations corporelles		
F. Immobilisations en cours et acomptes versés		
IV. IMMOBILISATIONS FINANCIERES		
ACTIFS CIRCULANTS	20 726,55	18 600,31
V. CREANCES A PLUS D'UN AN		
A. Créances sur activités courantes		
B. Autres créances		
VI. STOCKS ET COMMANDES EN COURS D'EXECUTION		
VII. CREANCES A UN AN AU PLUS	118,33	223,33
A. Créances sur activités courantes	118,33	223,33
B. Autres créances		
VIII. PLACEMENTS DE TRESORERIE	14 378,01	14 368,82
IX. VALEURS DISPONIBLES	6 078,45	3 861,39
X. COMPTES DE REGULARISATION	151,76	146,77
TOTAL DE L'ACTIF	20 902,71	18 952,65

PASSIF		2017	2016
CAPITAUX PROPRES		14 664,26	14 649,58
I. FONDS SOCIAL ET RESERVES			
II. PLUS-VALUES DE REEVALUATION			
III. RESULTAT REPORTE		14 664,26	14 649,58
	Bénéfice reporté	14 664,26	14 649,58
	Perte reportée		
IV. SUBSIDES EN CAPITAL			
PROVISIONS ET IMPOTS DIFFERES		2 800,00	1 000,00
V.A. PROVISIONS POUR RISQUES ET CHARGES		2 800,00	1 000,00
	A. Provisions pour propagande électorale	2 800,00	1 000,00
	B. Provisions pour pensions et obligations similaires		
	C. Provisions pour grosses réparations et gros entretiens		
	D. Provisions pour autres risques et charges		
V.B.IMPOTS DIFFERES			
DETTES		3 438,45	3 303,07
VI. DETTES A PLUS D'UN AN			
	A. Dettes financières		
	1. Etablissements de crédit		
	2. Dettes de location-financement et assimilées		
	3. Autres emprunts		
	B. Dettes sur activités courantes		
	C. Autres dettes		
VII. DETTES A UN AN AU PLUS		3 401,13	3 302,61
	A. Dettes à plus d'un an échéant dans l'année		
	B. Dettes financières		
	1. Etablissements de crédit		
	2. Autres emprunts		
	C. Dettes sur activités courantes	3 401,13	3 302,61
	D. Dettes fiscales, salariales et sociales		
	1. Impôts		
	2. Rémunérations et charges sociales		
	E. Autres dettes		
VIII. COMPTES DE REGULARISATION		37,32	0,46
TOTAL DU PASSIF		20 902,71	18 952,65

2. COMPTE DE RESULTATS (suite)

	2017	2016
IV. PRODUITS FINANCIERS	15,81	22,70
A. Produits des immobilisations financières		
B. Produits des actifs circulants	15,81	22,70
C. Autres produits financiers		
V. CHARGES FINANCIERES	209,53	128,64
A. Charges des dettes		
B. Réd. de val. sur actifs circulants autres que ceux visés sub II E		
C. Autres charges financières	209,53	128,64
VI. RESULTAT COURANT APRES RESULTAT FINANCIER	17,05	14,70
VII. PRODUITS EXCEPTIONNELS		
VIII. CHARGES EXCEPTIONNELLES		
IX. IMPOTS SUR LE RESULTAT (+) (-)	-2,37	-3,41
X. RESULTAT	14,68	11,29
(+)/(-)		

2.23 cdH Arrondissement de Verviers**1. BILAN**

ACTIF	2017	2016
ACTIFS IMMOBILISES	14 232,72	17 826,64
I. FRAIS D'ETABLISSEMENT		
II. IMMOBILISATIONS INCORPORELLES		
III. IMMOBILISATIONS CORPORELLES	14 232,72	17 826,64
A. Terrains et constructions	14 232,72	17 826,64
B. Installation, machines, outillage		
C. Mobilier et matériel roulant		
D. Location-financement et droits similaires		
E. Autres immobilisations corporelles		
F. Immobilisations en cours et acomptes versés		
IV. IMMOBILISATIONS FINANCIERES		
ACTIFS CIRCULANTS	3 974,20	6 289,58
V. CREANCES A PLUS D'UN AN		
A. Créances sur activités courantes		
B. Autres créances		
VI. STOCKS ET COMMANDES EN COURS D'EXECUTION		
VII. CREANCES A UN AN AU PLUS	1 498,29	3 229,93
A. Créances sur activités courantes	795,33	3 229,93
B. Autres créances	702,96	
VIII. PLACEMENTS DE TRESORERIE	65,90	65,85
IX. VALEURS DISPONIBLES	1 938,46	2 191,74
X. COMPTES DE REGULARISATION	471,55	802,06
TOTAL DE L'ACTIF	18 206,92	24 116,22

PASSIF

	2017	2016
CAPITAUX PROPRES	5 180,01	5 098,34
I. FONDS SOCIAL ET RESERVES		
II. PLUS-VALUES DE REEVALUATION		
III. RESULTAT REPORTE	5 180,01	5 098,34
Bénéfice reporté	(+) 5 180,01	5 098,34
Perte reportée	(-)	
IV. SUBSIDES EN CAPITAL		
PROVISIONS ET IMPOTS DIFFERES	8 600,00	6 000,00
V.A. PROVISIONS POUR RISQUES ET CHARGES	8 600,00	6 000,00
A. Provisions pour propagande électorale	8 600,00	6 000,00
B. Provisions pour pensions et obligations similaires		
C. Provisions pour grosses réparations et gros entretiens		
D. Provisions pour autres risques et charges		
V.B. IMPOTS DIFFERES		
DETTES	4 426,91	13 017,88
VI. DETTES A PLUS D'UN AN		
A. Dettes financières		
1. Etablissements de crédit		
2. Dettes de location-financement et assimilées		
3. Autres emprunts		
B. Dettes sur activités courantes		
C. Autres dettes		
VII. DETTES A UN AN AU PLUS	4 426,90	13 017,87
A. Dettes à plus d'un an échéant dans l'année		
B. Dettes financières		
1. Etablissements de crédit		
2. Autres emprunts		
C. Dettes sur activités courantes	2 176,90	5 367,87
D. Dettes fiscales, salariales et sociales		
1. Impôts		
2. Rémunérations et charges sociales		
E. Autres dettes	2 250,00	7 650,00
VIII. COMPTES DE REGULARISATION	0,01	0,01
TOTAL DU PASSIF	18 206,92	24 116,22

2. COMPTE DE RESULTATS

	2017	2016
I. PRODUITS SUR ACTIVITES COURANTES	31 279,66	25 496,11
A. Contributions publiques belges		
B. Autres contributions	24 590,83	13 845,64
0. Entités liées consolidées	14 982,86	11 581,05
1. Entités liées non consolidées		
2. Mandataires	9 607,97	2 264,59
3. Autres		
C. Cotisations des membres		
D. Revenus du patrimoine immobilier	6 149,40	9 704,25
E. Recettes de manifestations, de publications et de publicité	310,00	1 661,43
F. Dons, donations ou legs de personnes physiques		
G. Produits divers	229,43	284,79
II. CHARGES SUR ACTIVITES COURANTES	30 967,60	28 604,55
A 1. Approvisionnements et commandes en cours	796,32	757,88
1. Achats	796,32	757,88
2. Variation de stock et de travaux en cours		
A 2. Dotations		
0. Entités liées consolidées		
1. Entités liées non consolidées		
2. Mandataires		
3. Autres		
B. Services et biens divers	22 946,22	23 567,78
1. Charges relatives aux bâtiments	9 557,65	6 382,34
2. Charges de fonctionnement administratif	9 456,22	9 216,98
3. Charges de publications	2 630,08	2 855,72
4. Charges de publicité, de propagande, d'assemblées, y compris les charges électorales	979,07	4 902,54
5. Charges diverses	323,20	210,20
C. Charges de personnel		
D. Amortissements et réductions de valeur sur frais d'établissement, immobilisations incorporelles et corporelles	3 593,92	3 268,10
E. Réd. de val. sur stocks et sur créances sur activités courantes		
F. Provisions pour risques et charges (Dotation +, utilisation -, reprises -)	2 600,00	
G. Autres charges sur activités courantes	1 031,14	1 010,79
H. Charges portées à l'actif		
III. RESULTAT COURANT AVANT RESULTAT FINANCIER	312,06	-3 108,44

2. COMPTE DE RESULTATS (suite)

	2017	2016
IV. PRODUITS FINANCIERS	0,08	0,16
A. Produits des immobilisations financières		
B. Produits des actifs circulants	0,08	0,16
C. Autres produits financiers		
V. CHARGES FINANCIERES	47,69	57,03
A. Charges des dettes		
B. Réd. de val. sur actifs circulants autres que ceux visés sub II E		
C. <i>Autres charges financières</i>	47,69	57,03
VI. RESULTAT COURANT APRES RESULTAT FINANCIER	264,45	-3 165,31
VII. PRODUITS EXCEPTIONNELS		
VIII. CHARGES EXCEPTIONNELLES		
IX. IMPOTS SUR LE RESULTAT (+) (-)	-182,78	-182,80
X. RESULTAT	81,67	-3 348,11
(+)/(-)		

2.24 cdH Arrondissement de Virton**1. BILAN**

ACTIF	2017	2016
ACTIFS IMMOBILISES		
I. FRAIS D'ETABLISSEMENT		
II. IMMOBILISATIONS INCORPORELLES		
III. IMMOBILISATIONS CORPORELLES		
A. Terrains et constructions		
B. Installation, machines, outillage		
C. Mobilier et matériel roulant		
D. Location-financement et droits similaires		
E. Autres immobilisations corporelles		
F. Immobilisations en cours et acomptes versés		
IV. IMMOBILISATIONS FINANCIERES		
ACTIFS CIRCULANTS	22 147,29	21 765,74
V. CREANCES A PLUS D'UN AN		
A. Créances sur activités courantes		
B. Autres créances		
VI. STOCKS ET COMMANDES EN COURS D'EXECUTION		
VII. CREANCES A UN AN AU PLUS	12 562,43	9 516,57
A. Créances sur activités courantes	12 562,43	9 516,57
B. Autres créances		
VIII. PLACEMENTS DE TRESORERIE	620,67	620,06
IX. VALEURS DISPONIBLES	8 964,19	11 628,63
X. COMPTES DE REGULARISATION		0,48
TOTAL DE L'ACTIF	22 147,29	21 765,74

PASSIF		2017	2016
CAPITAUX PROPRES		7 592,64	7 585,32
I. FONDS SOCIAL ET RESERVES			
II. PLUS-VALUES DE REEVALUATION			
III. RESULTAT REPORTE		7 592,64	7 585,32
Bénéfice reporté	(+)	7 592,64	7 585,32
Perte reportée	(-)		
IV. SUBSIDES EN CAPITAL			
PROVISIONS ET IMPOTS DIFFERES		12 300,00	10 700,00
V.A. PROVISIONS POUR RISQUES ET CHARGES		12 300,00	10 700,00
A. Provisions pour propagande électorale		12 300,00	10 700,00
B. Provisions pour pensions et obligations similaires			
C. Provisions pour grosses réparations et gros entretiens			
D. Provisions pour autres risques et charges			
V.B. IMPOTS DIFFERES			
DETTES		2 254,65	3 480,42
VI. DETTES A PLUS D'UN AN			
A. Dettes financières			
1. Etablissements de crédit			
2. Dettes de location-financement et assimilées			
3. Autres emprunts			
B. Dettes sur activités courantes			
C. Autres dettes			
VII. DETTES A UN AN AU PLUS		2 254,65	3 480,35
A. Dettes à plus d'un an échéant dans l'année			
B. Dettes financières			
1. Etablissements de crédit			
2. Autres emprunts			
C. Dettes sur activités courantes		2 254,65	3 480,35
D. Dettes fiscales, salariales et sociales			
1. Impôts			
2. Rémunérations et charges sociales			
E. Autres dettes			
VIII. COMPTES DE REGULARISATION			0,07
TOTAL DU PASSIF		22 147,29	21 765,74

2. COMPTE DE RESULTATS

	2017	2016
I. PRODUITS SUR ACTIVITES COURANTES	1 942,91	2 827,27
A. Contributions publiques belges		
B. Autres contributions	1 942,91	2 827,27
0. Entités liées consolidées	1 942,91	2 827,27
1. Entités liées non consolidées		
2. Mandataires		
3. Autres		
C. Cotisations des membres		
D. Revenus du patrimoine immobilier		
E. Recettes de manifestations, de publications et de publicité		
F. Dons, donations ou legs de personnes physiques		
G. Produits divers		
II. CHARGES SUR ACTIVITES COURANTES	1 813,98	2 650,48
A 1. Approvisionnements et commandes en cours		
1. Achats		
2. Variation de stock et de travaux en cours		
A 2. Dotations		
0. Entités liées consolidées		
1. Entités liées non consolidées		
2. Mandataires		
3. Autres		
B. Services et biens divers	213,98	450,48
1. Charges relatives aux bâtiments		
2. Charges de fonctionnement administratif	50,00	263,18
3. Charges de publications		
4. Charges de publicité, de propagande, d'assemblées, y compris les charges électorales	163,98	187,30
5. Charges diverses		
C. Charges de personnel		
D. Amortissements et réductions de valeur sur frais d'établissement, immobilisations incorporelles et corporelles		
E. Réd. de val. sur stocks et sur créances sur activités courantes		
F. Provisions pour risques et charges (Dotation +, utilisation -, reprises -)	1 600,00	2 200,00
G. Autres charges sur activités courantes		
H. Charges portées à l'actif		
III. RESULTAT COURANT AVANT RESULTAT FINANCIER	128,93	176,79

2. COMPTE DE RESULTATS (suite)**IV. PRODUITS FINANCIERS**

- A. Produits des immobilisations financières
- B. Produits des actifs circulants
- C. Autres produits financiers

V. CHARGES FINANCIERES

- A. Charges des dettes
- B. Réd. de val. sur actifs circulants autres que ceux visés sub II E
- C. Autres charges financières

VI. RESULTAT COURANT APRES RESULTAT FINANCIER**VII. PRODUITS EXCEPTIONNELS****VIII. CHARGES EXCEPTIONNELLES****IX. IMPOTS SUR LE RESULTAT (+) (-)****X. RESULTAT**

(+)/(-)

	2017	2016
	0,23	2,27
	0,23	2,27
	121,81	150,74
	121,81	150,74
	7,35	28,32
	-0,03	-0,21
	7,32	28,11

2.25 cdH Province du Luxembourg**1. BILAN**

ACTIF	2017	2016
ACTIFS IMMOBILISES		
I. FRAIS D'ETABLISSEMENT		
II. IMMOBILISATIONS INCORPORELLES		
III. IMMOBILISATIONS CORPORELLES		
A. Terrains et constructions		
B. Installation, machines, outillage		
C. Mobilier et matériel roulant		
D. Location-financement et droits similaires		
E. Autres immobilisations corporelles		
F. Immobilisations en cours et acomptes versés		
IV. IMMOBILISATIONS FINANCIERES		
ACTIFS CIRCULANTS	35 991,93	31 672,86
V. CREANCES A PLUS D'UN AN		
A. Créances sur activités courantes		
B. Autres créances		
VI. STOCKS ET COMMANDES EN COURS D'EXECUTION		
VII. CREANCES A UN AN AU PLUS	1 500,00	3 000,00
A. Créances sur activités courantes	1 500,00	3 000,00
B. Autres créances		
VIII. PLACEMENTS DE TRESORERIE	4 132,33	4 168,79
IX. VALEURS DISPONIBLES	30 358,46	24 502,92
X. COMPTES DE REGULARISATION	1,14	1,15
TOTAL DE L'ACTIF	35 991,93	31 672,86

PASSIF

	2017	2016
CAPITAUX PROPRES	9 668,65	9 648,87
I. FONDS SOCIAL ET RESERVES		
II. PLUS-VALUES DE REEVALUATION		
III. RESULTAT REPORTE	9 668,65	9 648,87
Bénéfice reporté	(+) 9 668,65	9 648,87
Perte reportée	(-)	
IV. SUBSIDES EN CAPITAL		
PROVISIONS ET IMPOTS DIFFERES	26 300,00	22 000,00
V.A. PROVISIONS POUR RISQUES ET CHARGES	26 300,00	22 000,00
A. Provisions pour propagande électorale	26 300,00	22 000,00
B. Provisions pour pensions et obligations similaires		
C. Provisions pour grosses réparations et gros entretiens		
D. Provisions pour autres risques et charges		
V.B. IMPOTS DIFFERES		
DETTES	23,28	23,99
VI. DETTES A PLUS D'UN AN		
A. Dettes financières		
1. Etablissements de crédit		
2. Dettes de location-financement et assimilées		
3. Autres emprunts		
B. Dettes sur activités courantes		
C. Autres dettes		
VII. DETTES A UN AN AU PLUS		
A. Dettes à plus d'un an échéant dans l'année		
B. Dettes financières		
1. Etablissements de crédit		
2. Autres emprunts		
C. Dettes sur activités courantes		
D. Dettes fiscales, salariales et sociales		
1. Impôts		
2. Rémunérations et charges sociales		
E. Autres dettes		
VIII. COMPTES DE REGULARISATION	23,28	23,99
TOTAL DU PASSIF	35 991,93	31 672,86

2. COMPTE DE RESULTATS (suite)**IV. PRODUITS FINANCIERS**

- A. Produits des immobilisations financières
- B. Produits des actifs circulants
- C. Autres produits financiers

V. CHARGES FINANCIERES

- A. Charges des dettes
- B. Réd. de val. sur actifs circulants autres que ceux visés sub II E
- C. Autres charges financières

VI. RESULTAT COURANT APRES RESULTAT FINANCIER**VII. PRODUITS EXCEPTIONNELS****VIII. CHARGES EXCEPTIONNELLES****IX. IMPOTS SUR LE RESULTAT (+) (-)****X. RESULTAT**

	2017	2016
	4,55	6,67
	4,55	6,67
	206,44	165,54
	206,44	165,54
	21,15	4,15
	-1,37	-1,80
(+)/(-)	19,78	2,35

2.26 Groupe cdH du Sénat**1. BILAN**

ACTIF	2017	2016
ACTIFS IMMOBILISES		
I. FRAIS D'ETABLISSEMENT		
II. IMMOBILISATIONS INCORPORELLES		
III. IMMOBILISATIONS CORPORELLES		
A. Terrains et constructions		
B. Installation, machines, outillage		
C. Mobilier et matériel roulant		
D. Location-financement et droits similaires		
E. Autres immobilisations corporelles		
F. Immobilisations en cours et acomptes versés		
IV. IMMOBILISATIONS FINANCIERES		
ACTIFS CIRCULANTS		
V. CREANCES A PLUS D'UN AN		
A. Créances sur activités courantes		
B. Autres créances		
VI. STOCKS ET COMMANDES EN COURS D'EXECUTION		
VII. CREANCES A UN AN AU PLUS		
A. Créances sur activités courantes		
B. Autres créances		
VIII. PLACEMENTS DE TRESORERIE	22 367,61	16 352,23
IX. VALEURS DISPONIBLES	51 020,91	42 699,27
X. COMPTES DE REGULARISATION	351,95	617,33
TOTAL DE L'ACTIF	73 740,47	59 668,83

PASSIF		2017	2016
CAPITAUX PROPRES		37 853,72	37 852,49
I. FONDS SOCIAL ET RESERVES			
II. PLUS-VALUES DE REEVALUATION			
III. RESULTAT REPORTE		37 853,72	37 852,49
Bénéfice reporté	(+)	37 853,72	37 852,49
Perte reportée	(-)		
IV. SUBSIDES EN CAPITAL			
PROVISIONS ET IMPOTS DIFFERES		33 000,00	19 000,00
V.A. PROVISIONS POUR RISQUES ET CHARGES		33 000,00	19 000,00
A. Provisions pour propagande électorale		33 000,00	19 000,00
B. Provisions pour pensions et obligations similaires			
C. Provisions pour grosses réparations et gros entretiens			
D. Provisions pour autres risques et charges			
V.B. IMPOTS DIFFERES			
DETTES		2 886,75	2 816,34
VI. DETTES A PLUS D'UN AN			
A. Dettes financières			
1. Etablissements de crédit			
2. Dettes de location-financement et assimilées			
3. Autres emprunts			
B. Dettes sur activités courantes			
C. Autres dettes			
VII. DETTES A UN AN AU PLUS		2 885,48	2 811,79
A. Dettes à plus d'un an échéant dans l'année			
B. Dettes financières			
1. Etablissements de crédit			
2. Autres emprunts			
C. Dettes sur activités courantes		2 885,48	2 811,79
D. Dettes fiscales, salariales et sociales			
1. Impôts			
2. Rémunérations et charges sociales			
E. Autres dettes			
VIII. COMPTES DE REGULARISATION		1,27	4,55
TOTAL DU PASSIF		73 740,47	59 668,83

2. COMPTE DE RESULTATS

	2017	2016
I. PRODUITS SUR ACTIVITES COURANTES	89 392,12	88 825,12
A. Contributions publiques belges	89 112,12	88 230,12
B. Autres contributions		
0. Entités liées consolidées		
1. Entités liées non consolidées		
2. Mandataires		
3. Autres		
C. Cotisations des membres		
D. Revenus du patrimoine immobilier		
E. Recettes de manifestations, de publications et de publicité	280,00	595,00
F. Dons, donations ou legs de personnes physiques		
G. Produits divers		
II. CHARGES SUR ACTIVITES COURANTES	89 353,32	88 772,16
A 1. Approvisionnements et commandes en cours		
1. Achats		
2. Variation de stock et de travaux en cours		
A 2. Dotations	69 112,12	76 683,33
0. Entités liées consolidées	69 112,12	76 683,33
1. Entités liées non consolidées		
2. Mandataires		
3. Autres		
B. Services et biens divers	6 241,20	6 088,83
1. Charges relatives aux bâtiments		
2. Charges de fonctionnement administratif	1 075,73	586,56
3. Charges de publications	1 184,33	2 895,11
4. Charges de publicité, de propagande, d'assemblées, y compris les charges électorales	3 981,14	2 607,16
5. Charges diverses		
C. Charges de personnel		
D. Amortissements et réductions de valeur sur frais d'établissement, immobilisations incorporelles et corporelles		
E. Réd. de val. sur stocks et sur créances sur activités courantes		
F. Provisions pour risques et charges (Dotation +, utilisation -, reprises -)	14 000,00	6 000,00
G. Autres charges sur activités courantes		
H. Charges portées à l'actif		
III. RESULTAT COURANT AVANT RESULTAT FINANCIER	38,80	52,96

2. COMPTE DE RESULTATS (suite)**IV. PRODUITS FINANCIERS**

- A. Produits des immobilisations financières
- B. Produits des actifs circulants
- C. Autres produits financiers

V. CHARGES FINANCIERES

- A. Charges des dettes
- B. Réd. de val. sur actifs circulants autres que ceux visés sub II E
- C. *Autres charges financières*

VI. RESULTAT COURANT APRES RESULTAT FINANCIER**VII. PRODUITS EXCEPTIONNELS****VIII. CHARGES EXCEPTIONNELLES****IX. IMPOTS SUR LE RESULTAT (+) (-)****X. RESULTAT**

	2017	2016
	18,28	26,79
	18,28	26,79
	53,10	17,85
	53,10	17,85
	3,98	61,90
	-2,75	-5,56
(+)/(-)	1,23	56,34

2.27 Groupe cdH de la Chambre de représentants**1. BILAN**

ACTIF	2017	2016
ACTIFS IMMOBILISES	3 310,76	5 795,49
I. FRAIS D'ETABLISSEMENT		
II. IMMOBILISATIONS INCORPORELLES		
III. IMMOBILISATIONS CORPORELLES	3 310,76	5 795,49
A. Terrains et constructions		
B. Installation, machines, outillage	3 310,76	5 795,49
C. Mobilier et matériel roulant		
D. Location-financement et droits similaires		
E. Autres immobilisations corporelles		
F. Immobilisations en cours et acomptes versés		
IV. IMMOBILISATIONS FINANCIERES		
ACTIFS CIRCULANTS	304 033,96	271 157,60
V. CREANCES A PLUS D'UN AN		
A. Créances sur activités courantes		
B. Autres créances		
VI. STOCKS ET COMMANDES EN COURS D'EXECUTION		
VII. CREANCES A UN AN AU PLUS		
A. Créances sur activités courantes		
B. Autres créances		
VIII. PLACEMENTS DE TRESORERIE	6 753,72	6 751,20
IX. VALEURS DISPONIBLES	293 942,00	261 291,49
X. COMPTES DE REGULARISATION	3 338,24	3 114,91
TOTAL DE L'ACTIF	307 344,72	276 953,09

PASSIF		2017	2016
CAPITAUX PROPRES		51 691,75	51 665,97
I. FONDS SOCIAL ET RESERVES			
II. PLUS-VALUES DE REEVALUATION			
III. RESULTAT REPORTE		51 691,75	51 665,97
Bénéfice reporté	(+)	51 691,75	51 665,97
Perte reportée	(-)		
IV. SUBSIDES EN CAPITAL			
PROVISIONS ET IMPOTS DIFFERES		238 500,00	213 000,00
V.A. PROVISIONS POUR RISQUES ET CHARGES		238 500,00	213 000,00
A. Provisions pour propagande électorale		238 500,00	213 000,00
B. Provisions pour pensions et obligations similaires			
C. Provisions pour grosses réparations et gros entretiens			
D. Provisions pour autres risques et charges			
V.B.IMPOTS DIFFERES			
DETTES		17 152,97	12 287,12
VI. DETTES A PLUS D'UN AN			
A. Dettes financières			
1. Etablissements de crédit			
2. Dettes de location-financement et assimilées			
3. Autres emprunts			
B. Dettes sur activités courantes			
C. Autres dettes			
VII. DETTES A UN AN AU PLUS		17 096,02	12 170,80
A. Dettes à plus d'un an échéant dans l'année			
B. Dettes financières			
1. Etablissements de crédit			
2. Autres emprunts			
C. Dettes sur activités courantes		17 096,02	12 170,80
D. Dettes fiscales, salariales et sociales			
1. Impôts			
2. Rémunérations et charges sociales			
E. Autres dettes			
VIII. COMPTES DE REGULARISATION		56,95	116,32
TOTAL DU PASSIF		307 344,72	276 953,09

2. COMPTE DE RESULTATS

I. PRODUITS SUR ACTIVITES COURANTES

- A. Contributions publiques belges
- B. Autres contributions
 - 0. Entités liées consolidées
 - 1. Entités liées non consolidées
 - 2. Mandataires
 - 3. Autres
- C. Cotisations des membres
- D. Revenus du patrimoine immobilier
- E. Recettes de manifestations, de publications et de publicité
- F. Dons, donations ou legs de personnes physiques
- G. Produits divers

II. CHARGES SUR ACTIVITES COURANTES

- A 1. Approvisionnements et commandes en cours
 - 1. Achats
 - 2. Variation de stock et de travaux en cours
- A 2. Dotations
 - 0. Entités liées consolidées
 - 1. Entités liées non consolidées
 - 2. Mandataires
 - 3. Autres
- B. Services et biens divers
 - 1. Charges relatives aux bâtiments
 - 2. Charges de fonctionnement administratif
 - 3. Charges de publications
 - 4. Charges de publicité, de propagande, d'assemblées,
y compris les charges électorales
 - 5. Charges diverses
- C. Charges de personnel
- D. Amortissements et réductions de valeur sur frais
d'établissement, immobilisations incorporelles et corporelles
- E. Réd. de val. sur stocks et sur créances sur activités courantes
- F. Provisions pour risques et charges (Dotation +, utilisation -, reprises -)
- G. Autres charges sur activités courantes
- H. Charges portées à l'actif

III. RESULTAT COURANT AVANT RESULTAT FINANCIER

	2017	2016
	560 860,20	561 568,83
A. Contributions publiques belges	560 860,20	553 115,62
B. Autres contributions		8 453,21
0. Entités liées consolidées		8 453,21
1. Entités liées non consolidées		
2. Mandataires		
3. Autres		
C. Cotisations des membres		
D. Revenus du patrimoine immobilier		
E. Recettes de manifestations, de publications et de publicité		
F. Dons, donations ou legs de personnes physiques		
G. Produits divers		
	560 727,34	561 525,54
A 1. Approvisionnements et commandes en cours	10 978,95	9 515,66
1. Achats	10 978,95	9 515,66
2. Variation de stock et de travaux en cours		
A 2. Dotations	480 860,20	469 859,32
0. Entités liées consolidées	480 860,20	469 859,32
1. Entités liées non consolidées		
2. Mandataires		
3. Autres		
B. Services et biens divers	39 004,88	34 729,56
1. Charges relatives aux bâtiments		
2. Charges de fonctionnement administratif	16 943,39	13 903,82
3. Charges de publications	682,40	523,93
4. Charges de publicité, de propagande, d'assemblées, y compris les charges électorales	19 733,53	18 616,35
5. Charges diverses	1 645,56	1 685,46
C. Charges de personnel		
D. Amortissements et réductions de valeur sur frais d'établissement, immobilisations incorporelles et corporelles	4 311,17	4 421,00
E. Réd. de val. sur stocks et sur créances sur activités courantes		
F. Provisions pour risques et charges (Dotation +, utilisation -, reprises -)	25 500,00	43 000,00
G. Autres charges sur activités courantes	72,14	
H. Charges portées à l'actif		
	132,86	43,29

2. COMPTE DE RESULTATS (suite)

	2017	2016
IV. PRODUITS FINANCIERS	7,44	111,25
A. Produits des immobilisations financières		
B. Produits des actifs circulants	7,44	111,25
C. Autres produits financiers		
V. CHARGES FINANCIERES	114,52	125,29
A. Charges des dettes		
B. Réd. de val. sur actifs circulants autres que ceux visés sub II E		
C. Autres charges financières	114,52	125,29
VI. RESULTAT COURANT APRES RESULTAT FINANCIER	25,78	29,25
VII. PRODUITS EXCEPTIONNELS		
VIII. CHARGES EXCEPTIONNELLES		
IX. IMPOTS SUR LE RESULTAT (+) (-)		-29,03
X. RESULTAT	25,78	0,22
	(+)/(-)	

2.28 Groupe cdH du Parlement de la Fédération Wallonie-Bruxelles**1. BILAN**

ACTIF	2017	2016
ACTIFS IMMOBILISES	2 315,62	5 648,94
I. FRAIS D'ETABLISSEMENT		
II. IMMOBILISATIONS INCORPORELLES		
III. IMMOBILISATIONS CORPORELLES	2 315,62	5 648,94
A. Terrains et constructions		
B. Installation, machines, outillage	2 315,62	5 648,94
C. Mobilier et matériel roulant		
D. Location-financement et droits similaires		
E. Autres immobilisations corporelles		
F. Immobilisations en cours et acomptes versés		
IV. IMMOBILISATIONS FINANCIERES		
ACTIFS CIRCULANTS	241 516,57	220 142,38
V. CREANCES A PLUS D'UN AN		
A. Créances sur activités courantes		
B. Autres créances		
VI. STOCKS ET COMMANDES EN COURS D'EXECUTION		
VII. CREANCES A UN AN AU PLUS	64,04	
A. Créances sur activités courantes		
B. Autres créances	64,04	
VIII. PLACEMENTS DE TRESORERIE	101 568,97	101 464,14
IX. VALEURS DISPONIBLES	137 783,03	116 552,33
X. COMPTES DE REGULARISATION	2 100,53	2 125,91
TOTAL DE L'ACTIF	243 832,19	225 791,32

PASSIF		2017	2016
CAPITAUX PROPRES			
		134 677,04	134 554,72
I. FONDS SOCIAL ET RESERVES			
II. PLUS-VALUES DE REEVALUATION			
III. RESULTAT REPORTE		134 677,04	134 554,72
Bénéfice reporté		134 677,04	134 554,72
Perte reportée			
IV. SUBSIDES EN CAPITAL			
PROVISIONS ET IMPOTS DIFFERES			
		105 000,00	88 000,00
V.A. PROVISIONS POUR RISQUES ET CHARGES		105 000,00	88 000,00
A. Provisions pour propagande électorale		105 000,00	88 000,00
B. Provisions pour pensions et obligations similaires			
C. Provisions pour grosses réparations et gros entretiens			
D. Provisions pour autres risques et charges			
V.B.IMPOTS DIFFERES			
DETTES			
VI. DETTES A PLUS D'UN AN		4 155,15	3 236,60
A. Dettes financières			
1. Etablissements de crédit			
2. Dettes de location-financement et assimilées			
3. Autres emprunts			
B. Dettes sur activités courantes			
C. Autres dettes			
VII. DETTES A UN AN AU PLUS		4 148,27	3 214,16
A. Dettes à plus d'un an échéant dans l'année			
B. Dettes financières			
1. Etablissements de crédit			
2. Autres emprunts			
C. Dettes sur activités courantes		4 148,27	3 214,16
D. Dettes fiscales, salariales et sociales			
1. Impôts			
2. Rémunérations et charges sociales			
E. Autres dettes			
VIII. COMPTES DE REGULARISATION		6,88	22,44
TOTAL DU PASSIF		243 832,19	225 791,32

2. COMPTE DE RESULTATS

I. PRODUITS SUR ACTIVITES COURANTES

- A. Contributions publiques belges
- B. Autres contributions
 - 0. Entités liées consolidées
 - 1. Entités liées non consolidées
 - 2. Mandataires
 - 3. Autres
- C. Cotisations des membres
- D. Revenus du patrimoine immobilier
- E. Recettes de manifestations, de publications et de publicité
- F. Dons, donations ou legs de personnes physiques
- G. Produits divers

II. CHARGES SUR ACTIVITES COURANTES

- A 1. Approvisionnements et commandes en cours
 - 1. Achats
 - 2. Variation de stock et de travaux en cours
- A 2. Dotations
 - 0. Entités liées consolidées
 - 1. Entités liées non consolidées
 - 2. Mandataires
 - 3. Autres
- B. Services et biens divers
 - 1. Charges relatives aux bâtiments
 - 2. Charges de fonctionnement administratif
 - 3. Charges de publications
 - 4. Charges de publicité, de propagande, d'assemblées, y compris les charges électorales
 - 5. Charges diverses
- C. Charges de personnel
- D. Amortissements et réductions de valeur sur frais d'établissement, immobilisations incorporelles et corporelles
- E. Réd. de val. sur stocks et sur créances sur activités courantes
- F. Provisions pour risques et charges (Dotation +, utilisation -, reprises -)
- G. Autres charges sur activités courantes
- H. Charges portées à l'actif

III. RESULTAT COURANT AVANT RESULTAT FINANCIER

	2017	2016
	258 080,31	257 070,12
	256 540,12	256 540,12
	1 540,19	530,00
	258 014,99	258 062,13
	3 067,82	7 152,91
	3 067,82	7 152,91
	166 540,12	162 792,77
	166 540,12	162 792,77
	67 424,74	44 723,79
	25 117,55	25 224,79
	18 422,60	111,31
	23 372,23	18 755,04
	512,36	632,65
	3 982,31	3 392,66
	17 000,00	40 000,00
	65,32	-992,01

2. COMPTE DE RESULTATS (suite)

	2017	2016
IV. PRODUITS FINANCIERS	112,98	1 570,41
A. Produits des immobilisations financières		
B. Produits des actifs circulants	112,98	1 570,41
C. Autres produits financiers		
V. CHARGES FINANCIERES	39,24	39,30
A. Charges des dettes		
B. Réd. de val. sur actifs circulants autres que ceux visés sub II E		
C. Autres charges financières	39,24	39,30
VI. RESULTAT COURANT APRES RESULTAT FINANCIER	139,06	539,10
VII. PRODUITS EXCEPTIONNELS		
VIII. CHARGES EXCEPTIONNELLES		
IX. IMPOTS SUR LE RESULTAT (+) (-)	-16,74	-241,21
X. RESULTAT	122,32	297,89
	(+)/(-)	

2.29 Groupe cdH du Parlement bruxellois**1. BILAN**

ACTIF	2017	2016
ACTIFS IMMOBILISES	4 823,06	5 493,95
I. FRAIS D'ETABLISSEMENT		
II. IMMOBILISATIONS INCORPORELLES		
III. IMMOBILISATIONS CORPORELLES	4 823,06	5 493,95
A. Terrains et constructions		
B. Installation, machines, outillage	4 823,06	5 493,95
C. Mobilier et matériel roulant		
D. Location-financement et droits similaires		
E. Autres immobilisations corporelles		
F. Immobilisations en cours et acomptes versés		
IV. IMMOBILISATIONS FINANCIERES		
ACTIFS CIRCULANTS	103 039,12	84 912,59
V. CREANCES A PLUS D'UN AN		
A. Créances sur activités courantes		
B. Autres créances		
VI. STOCKS ET COMMANDES EN COURS D'EXECUTION		
VII. CREANCES A UN AN AU PLUS	5 031,66	7 169,81
A. Créances sur activités courantes		48,60
B. Autres créances	5 031,66	7 121,21
VIII. PLACEMENTS DE TRESORERIE	61 649,47	31 621,70
IX. VALEURS DISPONIBLES	33 738,45	43 124,69
X. COMPTES DE REGULARISATION	2 619,54	2 996,39
TOTAL DE L'ACTIF	107 862,18	90 406,54

PASSIF		2017	2016
CAPITAUX PROPRES		15 663,41	15 060,57
I. FONDS SOCIAL ET RESERVES			
II. PLUS-VALUES DE REEVALUATION			
III. RESULTAT REPORTE		15 663,41	15 060,57
Bénéfice reporté	(+)	15 663,41	15 060,57
Perte reportée	(-)		
IV. SUBSIDES EN CAPITAL			
PROVISIONS ET IMPOTS DIFFERES		55 000,00	41 000,00
V.A. PROVISIONS POUR RISQUES ET CHARGES		55 000,00	41 000,00
A. Provisions pour propagande électorale		55 000,00	41 000,00
B. Provisions pour pensions et obligations similaires			
C. Provisions pour grosses réparations et gros entretiens			
D. Provisions pour autres risques et charges			
V.B. IMPOTS DIFFERES			
DETTES		37 198,77	34 345,97
VI. DETTES A PLUS D'UN AN			
A. Dettes financières			
1. Etablissements de crédit			
2. Dettes de location-financement et assimilées			
3. Autres emprunts			
B. Dettes sur activités courantes			
C. Autres dettes			
VII. DETTES A UN AN AU PLUS		37 165,41	34 315,74
A. Dettes à plus d'un an échéant dans l'année			
B. Dettes financières			
1. Etablissements de crédit			
2. Autres emprunts			
C. Dettes sur activités courantes		7 952,37	5 675,26
D. Dettes fiscales, salariales et sociales			
1. Impôts			
2. Rémunérations et charges sociales			
E. Autres dettes		29 213,04	28 640,48
VIII. COMPTES DE REGULARISATION		33,36	30,23
TOTAL DU PASSIF		107 862,18	90 406,54

2. COMPTE DE RESULTATS

I. PRODUITS SUR ACTIVITES COURANTES

- A. Contributions publiques belges
- B. Autres contributions
 - 0. Entités liées consolidées
 - 1. Entités liées non consolidées
 - 2. Mandataires
 - 3. Autres
- C. Cotisations des membres
- D. Revenus du patrimoine immobilier
- E. Recettes de manifestations, de publications et de publicité
- F. Dons, donations ou legs de personnes physiques
- G. Produits divers

II. CHARGES SUR ACTIVITES COURANTES

- A 1. Approvisionnements et commandes en cours
 - 1. Achats
 - 2. Variation de stock et de travaux en cours
- A 2. Dotations
 - 0. Entités liées consolidées
 - 1. Entités liées non consolidées
 - 2. Mandataires
 - 3. Autres
- B. Services et biens divers
 - 1. Charges relatives aux bâtiments
 - 2. Charges de fonctionnement administratif
 - 3. Charges de publications
 - 4. Charges de publicité, de propagande, d'assemblées,
y compris les charges électorales
 - 5. Charges diverses
- C. Charges de personnel
- D. Amortissements et réductions de valeur sur frais
d'établissement, immobilisations incorporelles et corporelles
- E. Réd. de val. sur stocks et sur créances sur activités courantes
- F. Provisions pour risques et charges (Dotation +, utilisation -, reprises -)
- G. Autres charges sur activités courantes
- H. Charges portées à l'actif

III. RESULTAT COURANT AVANT RESULTAT FINANCIER

	2017	2016
	162 863,03	157 880,60
	162 863,03	157 880,60
	162 058,16	168 597,14
	6 347,67	9 034,66
	6 347,67	9 034,66
	25 000,00	25 000,00
	25 000,00	25 000,00
	112 301,96	130 622,34
	55 732,12	55 947,22
	5 448,11	3 374,11
	49 324,85	69 877,93
	1 796,88	1 423,08
	4 408,53	3 940,14
	14 000,00	
	804,87	-10 716,54

2. COMPTE DE RESULTATS (suite)

	2017	2016
IV. PRODUITS FINANCIERS	4,82	75,21
A. Produits des immobilisations financières		
B. Produits des actifs circulants	4,82	75,21
C. Autres produits financiers		
V. CHARGES FINANCIERES	205,40	169,70
A. Charges des dettes		
B. Réd. de val. sur actifs circulants autres que ceux visés sub II E		
C. Autres charges financières	205,40	169,70
VI. RESULTAT COURANT APRES RESULTAT FINANCIER	604,29	-10 811,03
VII. PRODUITS EXCEPTIONNELS		
VIII. CHARGES EXCEPTIONNELLES		
IX. IMPOTS SUR LE RESULTAT (+) (-)	-1,45	-11,28
X. RESULTAT	602,84	-10 822,31
(+)/(-)		

2.30 Groupe cdH du Parlement wallon**1. BILAN**

ACTIF	2017	2016
ACTIFS IMMOBILISES	1 693,60	5 233,38
I. FRAIS D'ETABLISSEMENT		
II. IMMOBILISATIONS INCORPORELLES		
III. IMMOBILISATIONS CORPORELLES	1 693,60	5 233,38
A. Terrains et constructions		
B. Installation, machines, outillage	1 693,60	5 233,38
C. Mobilier et matériel roulant		
D. Location-financement et droits similaires		
E. Autres immobilisations corporelles		
F. Immobilisations en cours et acomptes versés		
IV. IMMOBILISATIONS FINANCIERES		
ACTIFS CIRCULANTS	484 506,96	365 829,00
V. CREANCES A PLUS D'UN AN		
A. Créances sur activités courantes		
B. Autres créances		
VI. STOCKS ET COMMANDES EN COURS D'EXECUTION		
VII. CREANCES A UN AN AU PLUS	29 812,12	15 434,50
A. Créances sur activités courantes		
B. Autres créances	29 812,12	15 434,50
VIII. PLACEMENTS DE TRESORERIE	298 806,02	218 606,59
IX. VALEURS DISPONIBLES	152 996,52	129 094,52
X. COMPTES DE REGULARISATION	2 892,30	2 693,39
TOTAL DE L'ACTIF	486 200,56	371 062,38

PASSIF

	2017	2016
CAPITAUX PROPRES	28 608,20	27 133,34
I. FONDS SOCIAL ET RESERVES		
II. PLUS-VALUES DE REEVALUATION		
III. RESULTAT REPORTE	28 608,20	27 133,34
<i>Bénéfice reporté</i>	(+) 28 608,20	27 133,34
<i>Perte reportée</i>	(-)	
IV. SUBSIDES EN CAPITAL		
PROVISIONS ET IMPOTS DIFFERES	287 000,00	187 000,00
V.A. PROVISIONS POUR RISQUES ET CHARGES	287 000,00	187 000,00
A. Provisions pour propagande électorale	287 000,00	187 000,00
B. Provisions pour pensions et obligations similaires		
C. Provisions pour grosses réparations et gros entretiens		
D. Provisions pour autres risques et charges		
V.B. IMPOTS DIFFERES		
DETTES	170 592,36	156 929,04
VI. DETTES A PLUS D'UN AN		
A. Dettes financières		
1. Etablissements de crédit		
2. Dettes de location-financement et assimilées		
3. Autres emprunts		
B. Dettes sur activités courantes		
C. Autres dettes		
VII. DETTES A UN AN AU PLUS	170 558,89	156 907,53
A. Dettes à plus d'un an échéant dans l'année		
B. Dettes financières		
1. Etablissements de crédit		
2. Autres emprunts		
C. Dettes sur activités courantes	49 428,89	38 152,63
D. Dettes fiscales, salariales et sociales		
1. Impôts		
2. Rémunérations et charges sociales		
E. Autres dettes	121 130,00	118 754,90
VIII. COMPTES DE REGULARISATION	33,47	21,51
TOTAL DU PASSIF	486 200,56	371 062,38

2. COMPTE DE RESULTATS

	2017	2016
I. PRODUITS SUR ACTIVITES COURANTES	590 484,08	517 432,11
A. Contributions publiques belges	589 227,29	515 054,46
B. Autres contributions		2 377,65
0. Entités liées consolidées		2 377,65
1. Entités liées non consolidées		
2. Mandataires		
3. Autres		
C. Cotisations des membres		
D. Revenus du patrimoine immobilier		
E. Recettes de manifestations, de publications et de publicité		
F. Dons, donations ou legs de personnes physiques		
G. Produits divers	1 256,79	
II. CHARGES SUR ACTIVITES COURANTES	589 228,67	513 727,25
A 1. Approvisionnements et commandes en cours	11 669,64	8 010,88
1. Achats	11 669,64	8 010,88
2. Variation de stock et de travaux en cours		
A 2. Dotations	292 937,64	288 462,54
0. Entités liées consolidées	292 937,64	288 462,54
1. Entités liées non consolidées		
2. Mandataires		
3. Autres		
B. Services et biens divers	179 941,15	116 564,72
1. Charges relatives aux bâtiments		
2. Charges de fonctionnement administratif	139 951,24	79 988,50
3. Charges de publications	1 788,27	4 415,34
4. Charges de publicité, de propagande, d'assemblées, y compris les charges électorales	33 478,82	28 538,63
5. Charges diverses	4 722,82	3 622,25
C. Charges de personnel		
D. Amortissements et réductions de valeur sur frais d'établissement, immobilisations incorporelles et corporelles	4 680,24	4 689,11
E. Réd. de val. sur stocks et sur créances sur activités courantes		
F. Provisions pour risques et charges (Dotation +, utilisation -, reprises -)	100 000,00	96 000,00
G. Autres charges sur activités courantes		
H. Charges portées à l'actif		
III. RESULTAT COURANT AVANT RESULTAT FINANCIER	1 255,41	3 704,86

2. COMPTE DE RESULTATS (suite)**IV. PRODUITS FINANCIERS**

- A. Produits des immobilisations financières
- B. Produits des actifs circulants
- C. Autres produits financiers

V. CHARGES FINANCIERES

- A. Charges des dettes
- B. Réd. de val. sur actifs circulants autres que ceux visés sub II E
- C. Autres charges financières

VI. RESULTAT COURANT APRES RESULTAT FINANCIER**VII. PRODUITS EXCEPTIONNELS****VIII. CHARGES EXCEPTIONNELLES****IX. IMPOTS SUR LE RESULTAT (+) (-)****X. RESULTAT**

(+)/(-)

	2017	2016
	313,49	327,05
	313,49	327,05
		10,30
		10,30
	1 568,90	4 021,61
	-94,04	-88,31
	1 474,86	3 933,30

2.31 Groupe CSP de la Communauté germanophone**1. BILAN**

ACTIF	2017	2016
ACTIFS IMMOBILISES	3 513,74	2 005,22
I. FRAIS D'ETABLISSEMENT		
II. IMMOBILISATIONS INCORPORELLES		
III. IMMOBILISATIONS CORPORELLES	3 513,74	2 005,22
A. Terrains et constructions		
B. Installation, machines, outillage	3 513,74	2 005,22
C. Mobilier et matériel roulant		
D. Location-financement et droits similaires		
E. Autres immobilisations corporelles		
F. Immobilisations en cours et acomptes versés		
IV. IMMOBILISATIONS FINANCIERES		
ACTIFS CIRCULANTS	74 812,89	73 631,29
V. CREANCES A PLUS D'UN AN		
A. Créances sur activités courantes		
B. Autres créances		
VI. STOCKS ET COMMANDES EN COURS D'EXECUTION		
VII. CREANCES A UN AN AU PLUS		1 445,92
A. Créances sur activités courantes		
B. Autres créances		1 445,92
VIII. PLACEMENTS DE TRESORERIE	65 415,20	66 509,42
IX. VALEURS DISPONIBLES	8 610,26	4 928,45
X. COMPTES DE REGULARISATION	787,43	747,50
TOTAL DE L'ACTIF	78 326,63	75 636,51

PASSIF		2017	2016
CAPITAUX PROPRES		25 566,79	25 377,23
I. FONDS SOCIAL ET RESERVES			
II. PLUS-VALUES DE REEVALUATION			
III. RESULTAT REPORTE		25 566,79	25 377,23
	Bénéfice reporté	(+) 25 566,79	25 377,23
	Perte reportée	(-)	
IV. SUBSIDES EN CAPITAL			
PROVISIONS ET IMPOTS DIFFERES		18 000,00	10 000,00
V.A. PROVISIONS POUR RISQUES ET CHARGES		18 000,00	10 000,00
	A. Provisions pour propagande électorale	18 000,00	10 000,00
	B. Provisions pour pensions et obligations similaires		
	C. Provisions pour grosses réparations et gros entretiens		
	D. Provisions pour autres risques et charges		
V.B. IMPOTS DIFFERES			
DETTES		34 759,84	40 259,28
VI. DETTES A PLUS D'UN AN			
	A. Dettes financières		
	1. Etablissements de crédit		
	2. Dettes de location-financement et assimilées		
	3. Autres emprunts		
	B. Dettes sur activités courantes		
	C. Autres dettes		
VII. DETTES A UN AN AU PLUS		34 731,33	40 233,56
	A. Dettes à plus d'un an échéant dans l'année		
	B. Dettes financières		
	1. Etablissements de crédit		
	2. Autres emprunts		
	C. Dettes sur activités courantes	11 256,67	15 606,33
	D. Dettes fiscales, salariales et sociales	23 474,66	24 627,23
	1. Impôts		
	2. Rémunérations et charges sociales	23 474,66	24 627,23
	E. Autres dettes		
VIII. COMPTES DE REGULARISATION		28,51	25,72
TOTAL DU PASSIF		78 326,63	75 636,51

2. COMPTE DE RESULTATS

	2017	2016
I. PRODUITS SUR ACTIVITES COURANTES	255 122,28	250 968,69
A. Contributions publiques belges	255 107,28	250 103,70
B. Autres contributions		
0. Entités liées consolidées		
1. Entités liées non consolidées		
2. Mandataires		
3. Autres		
C. Cotisations des membres		
D. Revenus du patrimoine immobilier		
E. Recettes de manifestations, de publications et de publicité	15,00	536,55
F. Dons, donations ou legs de personnes physiques		
G. Produits divers		328,44
II. CHARGES SUR ACTIVITES COURANTES	254 927,01	250 376,35
A 1. Approvisionnements et commandes en cours	2 021,03	1 999,86
1. Achats	2 021,03	1 999,86
2. Variation de stock et de travaux en cours		
A 2. Dotations	1 000,00	6 500,00
0. Entités liées consolidées		6 500,00
1. Entités liées non consolidées	1 000,00	
2. Mandataires		
3. Autres		
B. Services et biens divers	46 955,47	30 163,62
1. Charges relatives aux bâtiments	178,50	238,00
2. Charges de fonctionnement administratif	8 118,16	10 437,75
3. Charges de publications	18 138,86	6 935,86
4. Charges de publicité, de propagande, d'assemblées, y compris les charges électorales	18 523,11	11 678,87
5. Charges diverses	1 996,84	873,14
C. Charges de personnel	195 264,53	199 642,64
D. Amortissements et réductions de valeur sur frais d'établissement, immobilisations incorporelles et corporelles	1 685,98	2 070,23
E. Réd. de val. sur stocks et sur créances sur activités courantes		
F. Provisions pour risques et charges (Dotation +, utilisation -, reprises -)	8 000,00	10 000,00
G. Autres charges sur activités courantes		
H. Charges portées à l'actif		
III. RESULTAT COURANT AVANT RESULTAT FINANCIER	195,27	592,34

2. COMPTE DE RESULTATS (suite)**IV. PRODUITS FINANCIERS**

- A. Produits des immobilisations financières
- B. Produits des actifs circulants
- C. Autres produits financiers

V. CHARGES FINANCIERES

- A. Charges des dettes
- B. Réd. de val. sur actifs circulants autres que ceux visés sub II E
- C. Autres charges financières

VI. RESULTAT COURANT APRES RESULTAT FINANCIER**VII. PRODUITS EXCEPTIONNELS****VIII. CHARGES EXCEPTIONNELLES****IX. IMPOTS SUR LE RESULTAT (+) (-)****X. RESULTAT****(+)/(-)**

	2017	2016
	83,91	110,63
	83,91	110,63
	64,44	67,43
	64,44	67,43
	214,74	635,54
	-25,18	-25,79
	189,56	609,75

2.32 Groupe cdH de la Province de Brabant wallon**1. BILAN**

ACTIF	2017	2016
ACTIFS IMMOBILISES		
I. FRAIS D'ETABLISSEMENT		
II. IMMOBILISATIONS INCORPORELLES		
III. IMMOBILISATIONS CORPORELLES		
A. Terrains et constructions		
B. Installation, machines, outillage		
C. Mobilier et matériel roulant		
D. Location-financement et droits similaires		
E. Autres immobilisations corporelles		
F. Immobilisations en cours et acomptes versés		
IV. IMMOBILISATIONS FINANCIERES		
ACTIFS CIRCULANTS		
V. CREANCES A PLUS D'UN AN		
A. Créances sur activités courantes		
B. Autres créances		
VI. STOCKS ET COMMANDES EN COURS D'EXECUTION		
VII. CREANCES A UN AN AU PLUS	43 475,16	50 126,25
A. Créances sur activités courantes	40 375,16	33 026,25
B. Autres créances	3 100,00	17 100,00
VIII. PLACEMENTS DE TRESORERIE	95 308,47	70 752,91
IX. VALEURS DISPONIBLES	1 440,44	1 057,80
X. COMPTES DE REGULARISATION	262,82	219,63
TOTAL DE L'ACTIF	140 486,89	122 156,59

PASSIF

	2017	2016
CAPITAUX PROPRES	54 421,86	54 089,47
I. FONDS SOCIAL ET RESERVES	31 934,48	31 934,48
II. PLUS-VALUES DE REEVALUATION		
III. RESULTAT REPORTE	22 487,38	22 154,99
<i>Bénéfice reporté</i>	(+) 22 487,38	22 154,99
<i>Perte reportée</i>	(-)	
IV. SUBSIDES EN CAPITAL		
PROVISIONS ET IMPOTS DIFFERES	70 000,00	55 500,00
V.A. PROVISIONS POUR RISQUES ET CHARGES	70 000,00	55 500,00
A. Provisions pour propagande électorale	70 000,00	55 500,00
B. Provisions pour pensions et obligations similaires		
C. Provisions pour grosses réparations et gros entretiens		
D. Provisions pour autres risques et charges		
V.B. IMPOTS DIFFERES		
DETTES	16 065,03	12 567,12
VI. DETTES A PLUS D'UN AN		
A. <i>Dettes financières</i>		
1. Etablissements de crédit		
2. Dettes de location-financement et assimilées		
3. Autres emprunts		
B. <i>Dettes sur activités courantes</i>		
C. <i>Autres dettes</i>		
VII. DETTES A UN AN AU PLUS	16 065,03	12 567,12
A. <i>Dettes à plus d'un an échéant dans l'année</i>		
B. <i>Dettes financières</i>		
1. Etablissements de crédit		
2. Autres emprunts		
C. <i>Dettes sur activités courantes</i>	10 268,80	6 770,89
D. <i>Dettes fiscales, salariales et sociales</i>	5 796,23	5 796,23
1. Impôts		
2. Rémunérations et charges sociales	5 796,23	5 796,23
E. <i>Autres dettes</i>		
VIII. COMPTES DE REGULARISATION		
TOTAL DU PASSIF	140 486,89	122 156,59

2. COMPTE DE RESULTATS

I. PRODUITS SUR ACTIVITES COURANTES

- A. Contributions publiques belges
- B. Autres contributions
 - 0. Entités liées consolidées
 - 1. Entités liées non consolidées
 - 2. Mandataires
 - 3. Autres
- C. Cotisations des membres
- D. Revenus du patrimoine immobilier
- E. Recettes de manifestations, de publications et de publicité
- F. Dons, donations ou legs de personnes physiques
- G. Produits divers

II. CHARGES SUR ACTIVITES COURANTES

- A 1. Approvisionnements et commandes en cours
 - 1. Achats
 - 2. Variation de stock et de travaux en cours
- A 2. Dotations
 - 0. Entités liées consolidées
 - 1. Entités liées non consolidées
 - 2. Mandataires
 - 3. Autres
- B. Services et biens divers
 - 1. Charges relatives aux bâtiments
 - 2. Charges de fonctionnement administratif
 - 3. Charges de publications
 - 4. Charges de publicité, de propagande, d'assemblées,
y compris les charges électorales
 - 5. Charges diverses
- C. Charges de personnel
- D. Amortissements et réductions de valeur sur frais
d'établissement, immobilisations incorporelles et corporelles
- E. Réd. de val. sur stocks et sur créances sur activités courantes
- F. Provisions pour risques et charges (Dotation +, utilisation -, reprises -)
- G. Autres charges sur activités courantes
- H. Charges portées à l'actif

III. RESULTAT COURANT AVANT RESULTAT FINANCIER

	2017	2016
	108 509,78	105 948,17
A. Contributions publiques belges	105 765,60	101 698,32
B. Autres contributions	2 549,07	3 938,58
0. Entités liées consolidées	2 549,07	3 938,58
1. Entités liées non consolidées		
2. Mandataires		
3. Autres		
C. Cotisations des membres		
D. Revenus du patrimoine immobilier		
E. Recettes de manifestations, de publications et de publicité		
F. Dons, donations ou legs de personnes physiques		
G. Produits divers	195,11	311,27
	108 204,75	105 366,27
A 1. Approvisionnements et commandes en cours	388,22	841,60
1. Achats	388,22	841,60
2. Variation de stock et de travaux en cours		
A 2. Dotations	193,22	
0. Entités liées consolidées	193,22	
1. Entités liées non consolidées		
2. Mandataires		
3. Autres		
B. Services et biens divers	50 163,09	39 340,56
1. Charges relatives aux bâtiments	3 000,00	3 490,85
2. Charges de fonctionnement administratif	15 915,74	16 229,71
3. Charges de publications	11 756,35	4 382,74
4. Charges de publicité, de propagande, d'assemblées, y compris les charges électorales	19 441,00	14 788,37
5. Charges diverses	50,00	448,89
C. Charges de personnel	42 960,22	46 184,11
D. Amortissements et réductions de valeur sur frais d'établissement, immobilisations incorporelles et corporelles		
E. Réd. de val. sur stocks et sur créances sur activités courantes		
F. Provisions pour risques et charges (Dotation +, utilisation -, reprises -)	14 500,00	19 000,00
G. Autres charges sur activités courantes		
H. Charges portées à l'actif		
	305,03	581,90

2. COMPTE DE RESULTATS (suite)**IV. PRODUITS FINANCIERS**

- A. Produits des immobilisations financières
- B. Produits des actifs circulants
- C. Autres produits financiers

V. CHARGES FINANCIERES

- A. Charges des dettes
- B. Réd. de val. sur actifs circulants autres que ceux visés sub II E
- C. Autres charges financières

VI. RESULTAT COURANT APRES RESULTAT FINANCIER**VII. PRODUITS EXCEPTIONNELS****VIII. CHARGES EXCEPTIONNELLES****IX. IMPOTS SUR LE RESULTAT (+) (-)****X. RESULTAT**

(+)/(-)

	2017	2016
	65,36	59,11
	65,36	59,11
	28,20	24,80
	28,20	24,80
	342,19	616,21
	-9,80	-9,53
	332,39	606,68

PASSIF		2017	2016
CAPITAUX PROPRES		50 959,19	50 083,43
I. FONDS SOCIAL ET RESERVES		48 975,89	48 975,89
II. PLUS-VALUES DE REEVALUATION			
III. RESULTAT REPORTE		1 983,30	1 107,54
Boni reporté	(+)	1 983,30	1 107,54
Mali reporté	(-)		
IV. SUBSIDES EN CAPITAL			
PROVISIONS ET IMPOTS DIFFERES		50 300,00	39 300,00
V.A. PROVISIONS POUR RISQUES ET CHARGES		50 300,00	39 300,00
A. Provisions pour propagande électorale		50 300,00	39 300,00
B. Provisions pour pensions et obligations similaires			
C. Provisions pour grosses réparations et gros entretiens			
D. Provisions pour autres risques et charges			
V.B. IMPOTS DIFFERES			
DETTES		288,68	2,89
VI. DETTES A PLUS D'UN AN			
A. Dettes financières			
1. Etablissements de crédit			
2. Dettes de location-financement et assimilées			
3. Autres emprunts			
B. Dettes sur activités courantes			
C. Autres dettes			
VII. DETTES A UN AN AU PLUS		288,32	
A. Dettes à plus d'un an échéant dans l'année			
B. Dettes financières			
1. Etablissements de crédit			
2. Autres emprunts			
C. Dettes sur activités courantes		288,32	
D. Dettes fiscales, salariales et sociales			
1. Impôts			
2. Rémunérations et charges sociales			
E. Autres dettes			
VIII. COMPTES DE REGULARISATION		0,36	2,89
TOTAL DU PASSIF		101 547,87	89 386,32

2. COMPTE DE RESULTATS

	2017	2016
I. PRODUITS SUR ACTIVITES COURANTES	30 001,42	30 050,04
A. Contributions publiques belges	29 760,00	29 760,00
B. Autres contributions	241,42	290,04
0. Entités liées consolidées	241,42	290,04
1. Entités liées non consolidées		
2. Mandataires		
3. Autres		
C. Cotisations des membres		
D. Revenus du patrimoine immobilier		
E. Recettes de manifestations, de publications et de publicité		
F. Dons, donations ou legs de personnes physiques		
G. Produits divers		
II. CHARGES SUR ACTIVITES COURANTES	29 151,11	30 334,51
A 1. Approvisionnements et commandes en cours	260,60	1 616,13
1. Achats	260,60	1 616,13
2. Variation de stock et de travaux en cours		
A 2. Dotations	8 600,00	3 800,00
0. Entités liées consolidées	8 600,00	3 800,00
1. Entités liées non consolidées		
2. Mandataires		
3. Autres		
B. Services et biens divers	9 290,51	20 118,38
1. Charges relatives aux bâtiments		
2. Charges de fonctionnement administratif	1 125,84	10 036,10
3. Charges de publications		2 652,32
4. Charges de publicité, de propagande, d'assemblées, y compris les charges électorales	8 164,67	6 646,01
5. Charges diverses		783,95
C. Charges de personnel		
D. Amortissements et réductions de valeur sur frais d'établissement, immobilisations incorporelles et corporelles		
E. Réd. de val. sur stocks et sur créances sur activités courantes		
F. Provisions pour risques et charges (Dotation +, utilisation -, reprises -)	11 000,00	4 800,00
G. Autres charges sur activités courantes		
H. Charges portées à l'actif		
III. RESULTAT COURANT AVANT RESULTAT FINANCIER	850,31	-284,47

2. COMPTE DE RESULTATS (suite)

	2017	2016
IV. PRODUITS FINANCIERS	87,79	479,25
A. Produits des immobilisations financières		
B. Produits des actifs circulants	87,79	479,25
C. Autres produits financiers		
V. CHARGES FINANCIERES	36,00	32,40
A. Charges des dettes		
B. Réd. de val. sur actifs circulants autres que ceux visés sub II E		
C. Autres charges financières	36,00	32,40
VI. RESULTAT COURANT APRES RESULTAT FINANCIER	902,10	162,38
VII. PRODUITS EXCEPTIONNELS		
VIII. CHARGES EXCEPTIONNELLES		
IX. IMPOTS SUR LE RESULTAT (+) (-)	-26,34	-71,78
X. RESULTAT	875,76	90,60
	(+)/(-)	

2.34 Groupe cdH de la Province de Namur**1. BILAN**

ACTIF	2017	2016
ACTIFS IMMOBILISES		
I. FRAIS D'ETABLISSEMENT		
II. IMMOBILISATIONS INCORPORELLES		
III. IMMOBILISATIONS CORPORELLES		
A. Terrains et constructions		
B. Installation, machines, outillage		
C. Mobilier et matériel roulant		
D. Location-financement et droits similaires		
E. Autres immobilisations corporelles		
F. Immobilisations en cours et acomptes versés		
IV. IMMOBILISATIONS FINANCIERES		
ACTIFS CIRCULANTS		
V. CREANCES A PLUS D'UN AN		
A. Créances sur activités courantes		
B. Autres créances		
VI. STOCKS ET COMMANDES EN COURS D'EXECUTION		
VII. CREANCES A UN AN AU PLUS		
A. Créances sur activités courantes	14 872,00	31 070,74
B. Autres créances	14 872,00	29 725,54
		1 345,20
VIII. PLACEMENTS DE TRESORERIE		
IX. VALEURS DISPONIBLES	15 942,28	14 114,41
X. COMPTES DE REGULARISATION		
TOTAL DE L'ACTIF	30 814,28	45 185,15

PASSIF		2017	2016
CAPITAUX PROPRES		8 983,44	8 262,53
I. FONDS SOCIAL ET RESERVES		4 189,72	4 189,72
II. PLUS-VALUES DE REEVALUATION			
III. RESULTAT REPORTE		4 793,72	4 072,81
Bénéfice reporté	(+)	4 793,72	4 072,81
Perte reportée	(-)		
IV. SUBSIDES EN CAPITAL			
PROVISIONS ET IMPOTS DIFFERES		14 000,00	14 000,00
V.A. PROVISIONS POUR RISQUES ET CHARGES		14 000,00	14 000,00
A. Provisions pour propagande électorale		14 000,00	14 000,00
B. Provisions pour pensions et obligations similaires			
C. Provisions pour grosses réparations et gros entretiens			
D. Provisions pour autres risques et charges			
V.B. IMPOTS DIFFERES			
DETTES		7 830,84	22 922,62
VI. DETTES A PLUS D'UN AN			
A. Dettes financières			
1. Etablissements de crédit			
2. Dettes de location-financement et assimilées			
3. Autres emprunts			
B. Dettes sur activités courantes			
C. Autres dettes			
VII. DETTES A UN AN AU PLUS		7 830,84	22 922,62
A. Dettes à plus d'un an échéant dans l'année		5 000,00	
B. Dettes financières			
1. Etablissements de crédit			
2. Autres emprunts			
C. Dettes sur activités courantes		2 830,84	7 922,62
D. Dettes fiscales, salariales et sociales			
1. Impôts			
2. Rémunérations et charges sociales			
E. Autres dettes			15 000,00
VIII. COMPTES DE REGULARISATION			
TOTAL DU PASSIF		30 814,28	45 185,15

2. COMPTE DE RESULTATS (suite)**IV. PRODUITS FINANCIERS**

- A. Produits des immobilisations financières
- B. Produits des actifs circulants
- C. Autres produits financiers

V. CHARGES FINANCIERES

- A. Charges des dettes
- B. Réd. de val. sur actifs circulants autres que ceux visés sub II E
- C. Autres charges financières

VI. RESULTAT COURANT APRES RESULTAT FINANCIER**VII. PRODUITS EXCEPTIONNELS****VIII. CHARGES EXCEPTIONNELLES****IX. IMPOTS SUR LE RESULTAT (+) (-)****X. RESULTAT**

(+)/(-)

	2017	2016
		16,92
		16,92
	120,72	351,46
	120,72	351,46
	-970,70	110,20
	1 691,61	
	720,91	110,20

PASSIF		2017	2016
CAPITAUX PROPRES		40 717,98	40 426,52
I. FONDS SOCIAL ET RESERVES		5 351,85	5 351,85
II. PLUS-VALUES DE REEVALUATION			
III. RESULTAT REPORTE		35 366,13	35 074,67
Bénéfice reporté	(+)	35 366,13	35 074,67
Perte reportée	(-)		
IV. SUBSIDES EN CAPITAL			
PROVISIONS ET IMPOTS DIFFERES		28 000,00	18 500,00
V.A. PROVISIONS POUR RISQUES ET CHARGES		28 000,00	18 500,00
A. Provisions pour propagande électorale		28 000,00	18 500,00
B. Provisions pour pensions et obligations similaires			
C. Provisions pour grosses réparations et gros entretiens			
D. Provisions pour autres risques et charges			
V.B. IMPOTS DIFFERES			
DETTES		13 699,58	7 977,75
VI. DETTES A PLUS D'UN AN			
A. Dettes financières			
1. Etablissements de crédit			
2. Dettes de location-financement et assimilées			
3. Autres emprunts			
B. Dettes sur activités courantes			
C. Autres dettes			
VII. DETTES A UN AN AU PLUS		13 699,58	7 971,70
A. Dettes à plus d'un an échéant dans l'année			
B. Dettes financières			
1. Etablissements de crédit			
2. Autres emprunts			
C. Dettes sur activités courantes		13 699,58	7 971,70
D. Dettes fiscales, salariales et sociales			
1. Impôts			
2. Rémunérations et charges sociales			
E. Autres dettes			
VIII. COMPTES DE REGULARISATION			6,05
TOTAL DU PASSIF		82 417,56	66 904,27

2. COMPTE DE RESULTATS

	2017	2016
I. PRODUITS SUR ACTIVITES COURANTES	26 931,00	27 606,06
A. Contributions publiques belges	26 831,00	26 831,00
B. Autres contributions	100,00	
0. Entités liées consolidées		
1. Entités liées non consolidées		
2. Mandataires	100,00	
3. Autres		
C. Cotisations des membres		
D. Revenus du patrimoine immobilier		
E. Recettes de manifestations, de publications et de publicité		775,06
F. Dons, donations ou legs de personnes physiques		
G. Produits divers		
II. CHARGES SUR ACTIVITES COURANTES	26 574,17	27 245,29
A 1. Approvisionnements et commandes en cours	1 717,18	2 434,04
1. Achats	1 717,18	2 434,04
2. Variation de stock et de travaux en cours		
A 2. Dotations	1 500,00	3 145,02
0. Entités liées consolidées	1 500,00	3 145,02
1. Entités liées non consolidées		
2. Mandataires		
3. Autres		
B. Services et biens divers	13 856,99	15 666,23
1. Charges relatives aux bâtiments		
2. Charges de fonctionnement administratif	6 070,83	9 409,61
3. Charges de publications		
4. Charges de publicité, de propagande, d'assemblées, y compris les charges électorales	7 786,16	6 256,62
5. Charges diverses		
C. Charges de personnel		
D. Amortissements et réductions de valeur sur frais d'établissement, immobilisations incorporelles et corporelles		
E. Réd. de val. sur stocks et sur créances sur activités courantes		
F. Provisions pour risques et charges (Dotation +, utilisation -, reprises -)	9 500,00	6 000,00
G. Autres charges sur activités courantes		
H. Charges portées à l'actif		
III. RESULTAT COURANT AVANT RESULTAT FINANCIER	356,83	360,77

2. COMPTE DE RESULTATS (suite)

	2017	2016
IV. PRODUITS FINANCIERS	34,05	88,18
A. Produits des immobilisations financières		
B. Produits des actifs circulants	34,05	88,18
C. Autres produits financiers		
V. CHARGES FINANCIERES	89,20	77,56
A. Charges des dettes		
B. Réd. de val. sur actifs circulants autres que ceux visés sub II E		
C. <i>Autres charges financières</i>	89,20	77,56
VI. RESULTAT COURANT APRES RESULTAT FINANCIER	301,68	371,39
VII. PRODUITS EXCEPTIONNELS		
VIII. CHARGES EXCEPTIONNELLES		
IX. IMPOTS SUR LE RESULTAT (+) (-)	-10,22	-18,87
X. RESULTAT	291,46	352,52
(+)/(-)		

PASSIF		2017	2016
CAPITAUX PROPRES		37 351,52	37 093,46
I. FONDS SOCIAL ET RESERVES		19 247,38	19 247,38
II. PLUS-VALUES DE REEVALUATION			
III. RESULTAT REPORTE		18 104,14	17 846,08
Bénéfice reporté	(+)	18 104,14	17 846,08
Perte reportée	(-)		
IV. SUBSIDES EN CAPITAL			
PROVISIONS ET IMPOTS DIFFERES		32 500,00	26 500,00
V.A. PROVISIONS POUR RISQUES ET CHARGES		32 500,00	26 500,00
A. Provisions pour propagande électorale		32 500,00	26 500,00
B. Provisions pour pensions et obligations similaires			
C. Provisions pour grosses réparations et gros entretiens			
D. Provisions pour autres risques et charges			
V.B. IMPOTS DIFFERES			
DETTES		18 201,35	16 229,67
VI. DETTES A PLUS D'UN AN			
A. Dettes financières			
1. Etablissements de crédit			
2. Dettes de location-financement et assimilées			
3. Autres emprunts			
B. Dettes sur activités courantes			
C. Autres dettes			
VII. DETTES A UN AN AU PLUS		18 201,35	16 229,67
A. Dettes à plus d'un an échéant dans l'année			
B. Dettes financières			
1. Etablissements de crédit			
2. Autres emprunts			
C. Dettes sur activités courantes		18 201,35	16 229,67
D. Dettes fiscales, salariales et sociales			
1. Impôts			
2. Rémunérations et charges sociales			
E. Autres dettes			
VIII. COMPTES DE REGULARISATION			
TOTAL DU PASSIF		88 052,87	79 823,13

2. COMPTE DE RESULTATS

	2017	2016
I. PRODUITS SUR ACTIVITES COURANTES	30 295,60	29 957,52
A. Contributions publiques belges	29 659,87	28 695,38
B. Autres contributions	635,73	1 202,14
0. Entités liées consolidées		
1. Entités liées non consolidées		
2. Mandataires	635,73	1 202,14
3. Autres		
C. Cotisations des membres		
D. Revenus du patrimoine immobilier		
E. Recettes de manifestations, de publications et de publicité		60,00
F. Dons, donations ou legs de personnes physiques		
G. Produits divers		
II. CHARGES SUR ACTIVITES COURANTES	30 011,86	29 972,21
A 1. Approvisionnements et commandes en cours		401,30
1. Achats		401,30
2. Variation de stock et de travaux en cours		
A 2. Dotations	48,20	145,02
0. Entités liées consolidées	48,20	145,02
1. Entités liées non consolidées		
2. Mandataires		
3. Autres		
B. Services et biens divers	23 963,66	24 425,89
1. Charges relatives aux bâtiments		
2. Charges de fonctionnement administratif	23 378,02	22 545,01
3. Charges de publications	585,64	45,38
4. Charges de publicité, de propagande, d'assemblées, y compris les charges électorales		1 835,50
5. Charges diverses		
C. Charges de personnel		
D. Amortissements et réductions de valeur sur frais d'établissement, immobilisations incorporelles et corporelles		
E. Réd. de val. sur stocks et sur créances sur activités courantes		
F. Provisions pour risques et charges (Dotation +, utilisation -, reprises -)	6 000,00	5 000,00
G. Autres charges sur activités courantes		
H. Charges portées à l'actif		
III. RESULTAT COURANT AVANT RESULTAT FINANCIER	283,74	-14,69

2. COMPTE DE RESULTATS (suite)**IV. PRODUITS FINANCIERS**

- A. Produits des immobilisations financières
- B. Produits des actifs circulants
- C. Autres produits financiers

V. CHARGES FINANCIERES

- A. Charges des dettes
- B. Réd. de val. sur actifs circulants autres que ceux visés sub II E
- C. *Autres charges financières*

VI. RESULTAT COURANT APRES RESULTAT FINANCIER**VII. PRODUITS EXCEPTIONNELS****VIII. CHARGES EXCEPTIONNELLES****IX. IMPOTS SUR LE RESULTAT (+) (-)****X. RESULTAT**

(+)/(-)

	2017	2016
		10,09
		10,09
	25,68	25,98
	25,68	25,98
	258,06	-30,58
		-2,60
	258,06	-33,18

2.37 Immobilière des Deux Eglises**1. BILAN**

ACTIF	2017	2016
ACTIFS IMMOBILISES	467 522,01	467 522,01
I. FRAIS D'ETABLISSEMENT		
II. IMMOBILISATIONS INCORPORELLES		
III. IMMOBILISATIONS CORPORELLES	467 522,01	467 522,01
A. Terrains et constructions	467 522,01	467 522,01
B. Installation, machines, outillage		
C. Mobilier et matériel roulant		
D. Location-financement et droits similaires		
E. Autres immobilisations corporelles		
F. Immobilisations en cours et acomptes versés		
IV. IMMOBILISATIONS FINANCIERES		
ACTIFS CIRCULANTS		
V. CREANCES A PLUS D'UN AN		
A. Créances sur activités courantes		
B. Autres créances		
VI. STOCKS ET COMMANDES EN COURS D'EXECUTION		
VII. CREANCES A UN AN AU PLUS		
A. Créances sur activités courantes		
B. Autres créances		
VIII. PLACEMENTS DE TRESORERIE		
IX. VALEURS DISPONIBLES		
X. COMPTES DE REGULARISATION		
TOTAL DE L'ACTIF	467 522,01	467 522,01

2017	2016
467 522,01	467 522,01
467 522,01	467 522,01
467 522,01	467 522,01
467 522,01	467 522,01

PASSIF		2017	2016
CAPITAUX PROPRES			
I. FONDS SOCIAL ET RESERVES			
II. PLUS-VALUES DE REEVALUATION			
III. RESULTAT REPORTE			
Bénéfice reporté	(+)		
Perte reportée	(-)		
IV. SUBSIDES EN CAPITAL			
PROVISIONS ET IMPOTS DIFFERES			
V.A. PROVISIONS POUR RISQUES ET CHARGES			
A. Provisions pour propagande électorale			
B. Provisions pour pensions et obligations similaires			
C. Provisions pour grosses réparations et gros entretiens			
D. Provisions pour autres risques et charges			
V.B.IMPOTS DIFFERES			
DETTES			
		467 522,01	467 522,01
VI. DETTES A PLUS D'UN AN			
A. Dettes financières			
1. Etablissements de crédit			
2. Dettes de location-financement et assimilées			
3. Autres emprunts			
B. Dettes sur activités courantes			
C. Autres dettes		467 522,01	467 522,01
VII. DETTES A UN AN AU PLUS			
A. Dettes à plus d'un an échéant dans l'année			
B. Dettes financières			
1. Etablissements de crédit			
2. Autres emprunts			
C. Dettes sur activités courantes			
D. Dettes fiscales, salariales et sociales			
1. Impôts			
2. Rémunérations et charges sociales			
E. Autres dettes			
VIII. COMPTES DE REGULARISATION			
TOTAL DU PASSIF		467 522,01	467 522,01

Comptes annuels au 31/12/2017**1. BILAN**

ACTIF	2017	2016
ACTIFS IMMOBILISES	544 421,85	583 662,83
I. FRAIS D'ETABLISSEMENT (ANNEXE I)		
II. IMMOBILISATIONS INCORPORELLES (ANNEXE II)		
III. IMMOBILISATIONS CORPORELLES (ANNEXE III)	539 921,85	579 162,83
A. Terrains et constructions	484 973,58	492 358,50
B. Installation, machines, outillage	38 278,15	58 091,58
C. Mobilier et matériel roulant	16 670,12	28 712,75
D. Location-financement et droits similaires		
E. Autres immobilisations corporelles		
F. Immobilisations en cours et acomptes versés		
IV. IMMOBILISATIONS FINANCIERES (ANNEXE IV)	4 500,00	4 500,00
ACTIFS CIRCULANTS	7 531 030,01	6 092 028,82
V. CREANCES A PLUS D'UN AN		
A. Créances sur activités courantes		
B. Autres créances		
VI. STOCKS ET COMMANDES EN COURS D'EXECUTION		
VII. CREANCES A UN AN AU PLUS	218 437,75	238 904,38
A. Créances sur activités courantes	88 832,12	100 654,46
B. Autres créances	129 605,63	138 249,92
VIII. PLACEMENTS DE TRESORERIE	5 790 095,71	4 526 797,87
IX. VALEURS DISPONIBLES	1 465 298,48	1 265 242,56
X. COMPTES DE REGULARISATION	57 198,07	61 084,01
TOTAL DE L'ACTIF	8 075 451,86	6 675 691,65

PASSIF		2017	2016
CAPITAUX PROPRES		1 762 352,26	1 754 364,04
I. FONDS SOCIAL ET RESERVES		729 433,13	729 433,13
II. PLUS-VALUES DE REEVALUATION		223 104,17	223 104,17
III. RESULTAT REPORTE		809 814,96	801 826,74
Boni reporté	(+)	809 814,96	801 826,74
Mali reporté	(-)		
IV. SUBSIDES EN CAPITAL			
V. INTERETS DE TIERS			
PROVISIONS ET IMPOTS DIFFERES		5 185 600,00	3 805 600,00
VI.A. PROVISIONS POUR RISQUES ET CHARGES (ANNEXE V)		5 185 600,00	3 805 600,00
A. Provisions pour propagande électorale		4 885 600,00	3 605 600,00
B. Provisions pour pensions et obligations similaires			
C. Provisions pour grosses réparations et gros entretiens		300 000,00	200 000,00
D. Provisions pour autres risques et charges			
VI.B.IMPOTS DIFFERES			
DETTES		1 127 499,60	1 115 727,61
VII. DETTES A PLUS D'UN AN			4 116,52
A. Dettes financières			4 116,52
1. Etablissements de crédit			4 116,52
2. Dettes de location-financement et assimilées			
3. Autres emprunts			
B. Dettes sur activités courantes			
C. Autres dettes			
VIII. DETTES A UN AN AU PLUS		1 126 842,67	1 110 699,76
A. Dettes à plus d'un an échéant dans l'année		4 066,82	5 291,64
B. Dettes financières			
1. Etablissements de crédit			
2. Autres emprunts			
C. Dettes sur activités courantes		521 838,94	523 527,83
D. Dettes fiscales, salariales et sociales		321 672,21	327 689,74
1. Impôts			
2. Rémunérations et charges sociales		321 672,21	327 689,74
E. Autres dettes		279 264,70	254 190,55
IX. COMPTES DE REGULARISATION		656,93	911,33
TOTAL DU PASSIF		8 075 451,86	6 675 691,65

2. COMPTE DE RESULTATS

	2017	2016
I. PRODUITS SUR ACTIVITES COURANTES	6 818 011,52	6 652 316,88
A. Contributions publiques belges (Annexe VI)	6 177 496,20	6 036 160,19
B. Autres contributions	397 035,72	367 226,07
1. Entités liées non consolidées		
2. Mandataires	376 435,72	367 226,07
3. Autres (annexe VII)	20 600,00	
C. Cotisations des membres (Annexe VIII)	101 393,49	111 352,67
D. Revenus du patrimoine immobilier	15 874,40	19 974,46
E. Recettes de manifestations, de publications et de publicité	73 727,82	53 377,85
F. Dons, donations ou legs de personnes physiques	5 061,34	10 626,18
G. Produits divers (annexe IX)	47 422,55	53 599,46
II. CHARGES SUR ACTIVITES COURANTES	6 821 522,31	6 654 621,85
A 1. Approvisionnements et commandes en cours	90 642,75	104 300,23
1. Achats	90 642,75	104 300,23
2. Variation de stock et de travaux en cours		
A 2. Dotations	59 838,35	58 081,30
1. Entités liées non consolidées	59 838,35	58 081,30
2. Mandataires		
3. Autres (annexe X)		
B. Services et biens divers	2 623 537,61	2 680 212,42
1. Charges relatives aux bâtiments	298 115,82	290 844,17
2. Charges de fonctionnement administratif	1 321 998,14	1 322 186,89
3. Charges de publications	199 686,76	177 179,86
4. Charges de publicité, de propagande, d'assemblées, y compris les charges électorales (annexe XI)	776 121,68	868 807,41
5. Charges diverses	27 615,21	21 194,09
C. Charges de personnel (annexe XII)	2 539 028,31	2 472 826,89
D. Amortissements et réductions de valeur sur frais d'établissement, immobilisations incorporelles et corporelles	63 645,27	72 926,82
E. Réd. de val. sur stocks et sur créances sur activités courantes		
F. Provisions pour risques et charges (Dotation +, utilisation -, reprises -)	1 380 000,00	1 201 300,00
G. Autres charges sur activités courantes	64 830,02	64 974,19
H. Charges portées à l'actif (annexes I, II et XI) (-)		
I. Amortissements sur écarts de consolidations positifs		
III. RESULTAT COURANT AVANT RESULTAT FINANCIER	-3 510,79	-2 304,97

2. COMPTE DE RESULTATS (suite)

	2017	2016
IV. PRODUITS FINANCIERS	19 144,48	12 948,51
A. Produits des immobilisations financières		
B. Produits des actifs circulants	19 144,48	12 948,51
C. Autres produits financiers		
V. CHARGES FINANCIERES	4 390,28	4 294,68
A. Charges des dettes	120,10	211,33
B. Réd. de val. sur actifs circulants autres que ceux visés sub II E		
C. Autres charges financières	4 270,18	4 083,35
VI. RESULTAT COURANT APRES RESULTAT FINANCIER	11 243,41	6 348,86
VII. PRODUITS EXCEPTIONNELS (annexe XIII)	1 691,61	6 850,00
VIII. CHARGES EXCEPTIONNELLES (annexe XIV)		
IX. IMPOTS SUR LE RESULTAT (+) (-)	-4 946,80	-5 896,15
X. RESULTAT DE L'EXERCICE (+) (-)	7 988,22	7 302,71
A. Part des tiers	7 988,22	7 302,71
B. Part du Groupe		

Evolution du patrimoine consolidé

	Au terme de l'exercice antérieur	Entités entrées et sorties du périmètre	Affectations	Prélèvement	Au terme de l'exercice
A. Fonds social et réserves	729 433,13				729 433,13
B. Plus-values de réévaluation	223 104,17				223 104,17
C. Résultat reporté (+) (-)	801 826,74		7 988,22		809 814,96
D. Subsidés en capital					
E. Intérêts de tiers					
Patrimoine (consolidé)	1 754 364,04		7 988,22		1 762 352,26

3. ANNEXE

I. Etat des frais d'établissement

a) Valeur comptable nette au terme de l'exercice précédent

- b) mutations de l'exercice
- frais de l'exercice
- amortissements (-)
- autres (+) (-)

Valeur comptable nette au terme de l'exercice (a-b)

Frais d'établissement	Frais de restructuration	Total

II. Etat des immobilisations incorporelles

a) Valeur d'acquisition

Au terme de l'exercice précédent

Mutations de l'exercice

- Acquisitions , y compris la production immobilisée et autres activations
- Cessions et désaffectations (-)
- Transferts d'une rubrique à l'autre (+) (-)

Au terme de l'exercice

Charges électorales portées à l'actif	Autres immobilisations incorporelles	Total

b) Plus-values

Au terme de l'exercice précédent

Mutations de l'exercice

- Actées
- Acquis de tiers
- Annulées (-)
- Transférées d'une rubrique à l'autre (+) (-)

Au terme de l'exercice

c) Amort. et réductions de valeur

Au terme de l'exercice précédent

Mutations de l'exercice

- Actés
- Repris car excédentaires (-)
- Acquis de tiers
- Annulés à la suite de cessions et désaffectations (-)
- Transférés d'une rubrique à l'autre (+) (-)

Au terme de l'exercice

d) Valeur comptable nette au terme de l'exercice (a-c)

--	--	--

**III. Etat des immobilisations corporelles
(1ère partie)**
a) Valeur d'acquisition

Au terme de l'exercice précédent
Mutations de l'exercice
- Acquisitions , y compris la
production immobilisée
- Cessions et désaffectations (-)
- Transferts d'une rubrique à
l'autre (+) (-)
- Sortie du périmètre de consolidation

	Terrains et constructions	Installations machines et outillage	Mobilier et matériel roulant
Au terme de l'exercice précédent	1 747 908,04	442 184,50	373 608,69
Mutations de l'exercice			
- Acquisitions , y compris la production immobilisée		23 461,70	942,59
- Cessions et désaffectations (-)		-2 337,82	-2 561,24
- Transferts d'une rubrique à l'autre (+) (-)			
- Sortie du périmètre de consolidation			
Au terme de l'exercice	1 747 908,04	463 308,38	371 990,04

b) Plus-values

Au terme de l'exercice précédent
Mutations de l'exercice
- Actées
- Acquises de tiers
- Annulées (-)
- Transférées d'une rubrique à
l'autre (+) (-)

Au terme de l'exercice précédent	223 104,17		
Mutations de l'exercice			
- Actées			
- Acquises de tiers			
- Annulées (-)			
- Transférées d'une rubrique à l'autre (+) (-)			
Au terme de l'exercice	223 104,17		

c) Amort. et réductions de valeur

Au terme de l'exercice précédent
Mutations de l'exercice
- Actés
- Repris car excédentaires (-)
- Acquis de tiers
- Annulés à la suite de cessions et désaffectations (-)
- Transférés d'une rubrique à l'autre (+) (-)

Au terme de l'exercice précédent	1 478 653,71	384 092,92	344 895,94
Mutations de l'exercice			
- Actés	7 384,92	43 275,13	12 985,22
- Repris car excédentaires (-)			
- Acquis de tiers			
- Annulés à la suite de cessions et désaffectations (-)		-2 337,82	-2 561,24
- Transférés d'une rubrique à l'autre (+) (-)			
Au terme de l'exercice	1 486 038,63	425 030,23	355 319,92

d) Valeur comptable nette au terme de l'exercice (a+b-c)

	484 973,58	38 278,15	16 670,12
--	-------------------	------------------	------------------

3. ANNEXE (suite)

III. Etat des immobilisations corporelles
(2 ème partie)

a) Valeur d'acquisition

Au terme de l'exercice précédent
Mutation de l'exercice
- Acquisitions , y compris la production immobilisée
- Cessions et désaffectations (-)
- Transferts d'une rubrique à l'autre (+) (-)

Au terme de l'exercice

Location- financement et droits similaires	Autres immobilisations corporelles	Immobilisations encours et acomptes versés

c) Amort. et réductions de valeur

Au terme de l'exercice précédent
Mutations de l'exercice
- Actés
- Repris car excédentaires (-)
- Acquis de tiers
- Annulés à la suite de cessions et désaffectations (-)
- Transférés d'une rubrique à l'autre (+) (-)

Au terme de l'exercice

d) Valeur comptable nette au terme de l'exercice (a+b-c)

dont - terrains et constructions
- installations, machines et outillages
- mobilier et matériel

IV. Etat des immobilisations financières

1. Participations, actions et parts

a) Valeur d'acquisition

Au terme de l'exercice précédent
Mutations de l'exercice
- Acquisitions
- Cessions et retraits (-)
- Transferts d'une rubrique à l'autre (+) (-)

Au terme de l'exercice

Immobilisations financières

b) Plus-values

Au terme de l'exercice précédent
Mutations de l'exercice
- Actées
- Acquises de tiers
- Annulées (-)
- Transférées d'une rubrique à l'autre (+) (-)

Au terme de l'exercice

V. Evolution des provisions pour risques et charges (Rubrique V.A du passif)

Au terme de l'exercice précédent
 Mutations de l'exercice:
 - Dotations (+)
 - Utilisations et reprise (-)
 - Sortie du périmètre de consolidation

Au terme de l'exercice

Provisions pour propagande électorale	Pensions et obligations similaires	Grosses réparations et gros entretien
3 605 600,00		200 000,00
1 280 000,00		100 000,00
4 885 600,00		300 000,00

Au terme de l'exercice précédent
 Mutations de l'exercice:
 - Dotations (+)
 - Utilisations et reprise (-)
 - Sortie du périmètre de consolidation

Au terme de l'exercice

Autres provisions	Total
	3 805 600,00
(+)	1 380 000,00
(-)	
	5 185 600,00

VI. Contributions publiques belges : détails (rubrique I A du compte de résultats)

1ère PARTIE

A. Contributions
 Chambre des Représentants
 Sénat
 Assemblée Communautaire

Conseils Régionaux

Sous-total

B. Subsidés
 Fédéraux
 Communautaires
 Régionaux
 Provinciaux
 Communaux
 Sous-total

C. Autres subsides

TOTAL

Secrétariat national	Services d'études	Organismes scientifiques

2° PARTIE

A. Contributions

Chambre des Représentants
Sénat
Parlements de communauté
Parlements régionaux

Sous-total

B. Subsidés

Fédéraux
Communautaires
Régionaux
Provinciaux
Communaux
Sous-total

C. Autres subsides

TOTAL

Instituts de formation politique	Producteurs d'émissions politiques concédées	Institution article 22 (1)
		1 701 058,62
		868 306,26
		2 569 364,88
453 436,84 1 030 423,73		7 089,50
1 483 860,57		7 089,50
1 483 860,57		2 576 454,38

(1) Précisez si l'institution article 22 comprend le secrétariat national et/ou le service d'étude. Oui / ~~Non~~

3° PARTIE

A. Contributions

Chambre des Représentants
Sénat
Parlements de communauté
Parlements régionaux

Sous-total

B. Subsidés

Fédéraux
Communautaires
Régionaux
Provinciaux
Communaux
Sous-total

C. Autres subsides

TOTAL

Arrondissements (circonscriptions électorales)	Groupes politiques	TOTAL
	560 860,20 89 112,12 558 103,40 705 634,32	2 261 918,82 89 112,12 558 103,40 1 573 940,58
	1 913 710,04	4 483 074,92
		460 526,34 1 030 423,73 203 471,21
	203 471,21	203 471,21
	203 471,21	1 694 421,28
	2 117 181,25	6 177 496,20

VII. Autres contributions (rubrique I.B.3 du compte de résultats)

Ventilation de cette rubrique
si celle-ci représente un montant important

Total

	2017	2016

VIII. Cotisations des membres (rubrique I.C du compte de résultats)**1. Cartes de membre du parti**

Cotisations (a)
 Cotisations rétrocédées aux associations liées non consolidées (b)
 Solde net des cotisations des entités consolidées (a) - (b)

	2017	2016
Cotisations (a)	147 488,88	162 685,03
Cotisations rétrocédées aux associations liées non consolidées (b)	46 095,39	51 332,36
Solde net des cotisations des entités consolidées (a) - (b)	101 393,49	111 352,67
Total net des cotisations (1+2)	101 393,49	111 352,67

2. Autres cotisations

Total net des cotisations (1+2)

IX. Produits divers (rubrique I.G du compte de résultats)

Ventilation de la rubrique

- Affranchissements, téléphone et Internet
 - Fournitures de bureau et imprimés
 - Autres récupérations de frais
Total

	2017	2016
- Affranchissements, téléphone et Internet	9 354,48	5 756,11
- Fournitures de bureau et imprimés	10 284,11	14 904,96
- Autres récupérations de frais	27 783,96	32 938,39
Total	47 422,55	53 599,46

X. Dotations autres (rubrique II.A.2.3 du compte de résultats)

Ventilation de la rubrique
 si celle-ci représente un montant important

Total

	2017	2016

XI. Ventilation fournie par le parti en ce qui concerne les charges de publicité, de propagande, d'assemblées et de charges électorales.**XI.A. Détail de la rubrique II B4 du compte de résultat**

1. Publicité, de propagande
 2. Assemblées
 3. Charges électorales - Conformément à la loi du 4 juillet 1989
 (détail sous l'annexe XI B)
 Total de la rubrique

	2017	2016
1. Publicité, de propagande	116 214,83	162 425,49
2. Assemblées	659 906,85	706 381,92
3. Charges électorales - Conformément à la loi du 4 juillet 1989 (détail sous l'annexe XI B)		
Total de la rubrique	776 121,68	868 807,41

XI. B. Détail des charges électorales par destination (détail de l'annexe XI.A.3)

1 Charges électorales du parti et des entités consolidées
 2 Soutiens électoraux versés aux entités non consolidées
 3 Soutiens électoraux versés aux mandataires

Total des charges électorales

	2017	2016
1 Charges électorales du parti et des entités consolidées		
2 Soutiens électoraux versés aux entités non consolidées		
3 Soutiens électoraux versés aux mandataires		
Total des charges électorales		

XI. C. Synthèse des charges électorales supportées dans l'exercice

- + Charges électorales (voir annexe XI.A.3 ou XI B)
- Charges électorales activées (voir annexe II)
- + Dotation aux amortissements des frais de charges électorales portés à l'actif (annexe II)
- + Dotations aux provisions pour propagande électorale (annexe V)
- Utilisations de provisions pour propagande électorale (annexe V)
- = impact des charges électorales sur le résultat de l'exercice

2017	2016
1 280 000,00	1 101 300,00
1 280 000,00	1 101 300,00

XII. Charges de personnel

- A. Charges de personnel (Rub. II. C du compte de résultat)
1. Rémunérations et avantages sociaux directs
 2. Cotisations patronales d'assurances sociales
 3. Primes patronales d'assurances extra-légales
 4. Autres frais de personnel
 5. Pensions

2017	2016
2 194 244,14	2 123 237,21
263 178,20	260 717,36
1 898,80	1 787,42
79 707,17	87 084,90
2 539 028,31	2 472 826,89

Total

- B. Coût du personnel détaché en permanence auprès des entités consolidées (compris dans la rubrique II B 2 du compte de résultats)

218 649,35	112 033,25
-------------------	-------------------

- C. Coût du personnel refacturé aux entités liées non consolidées (compris dans la rubrique I.G du compte de résultats)

--	--

- D. Coût du personnel supporté (= A + B - C)

2 757 677,66	2 584 860,14
---------------------	---------------------

XIII Produits exceptionnels (rubrique VII du compte de résultats)

- A. Reprises d'amortissements et de réductions de valeur sur immobilisations incorporelles et corporelles
- B. Reprises de réductions de valeur sur immobilisations financières
- C. Reprises de provisions pour risques et charges exceptionnels
- D. Plus-values sur réalisation d'actifs immobilisés
- E. Autres produits exceptionnels

2017	2016
1 691,61	6 850,00
1 691,61	6 850,00

Total

Le poste XIII. E "Autres produits exceptionnels" sera ventilé si la rubrique représente un montant important.

XIV. Charges exceptionnelles (rubrique VIII du compte de résultats)

	2017	2016
A. Amortissements et réductions de valeur sur frais d'établissement, sur immobilisations incorporelles et corporelles		
B. Réductions de valeur sur immobilisations financières		
C. Provisions pour risques et charges exceptionnels		
D. Moins-values sur réalisations d'actifs immobilisés		
E. Autres charges exceptionnelles ; réduction de valeur sur créance		
F. Charges exceptionnelles portées à l'actif au titre de restructuration(-)		
Total		

Le poste XIV. E "Autres charges exceptionnelles" sera ventilé si la rubrique représente un montant important.

XV. Marge brute d'autofinancement de l'exercice

	2017	2016
+ Résultat de l'exercice	7 988,22	7 302,71
+ Dotations aux amortissements et réductions de valeurs	63 645,27	72 926,82
- Reprises d'amortissements et de réductions de valeurs		
+ Dotations aux provisions	1 380 000,00	1 201 300,00
- Utilisations et reprises de provisions		
- Frais portés à l'actif		
- Frais portés à l'actif		
= Montant de la marge brute d'autofinancement de l'exercice	1 451 633,49	1 281 529,53

XVI. Règles d'évaluation

Les règles d'évaluation produites ci-après reprennent l'intégralité de celles intervenant dans le cadre des opérations comptables de l'entité consolidante et des composantes consolidées

a) Principes généraux

L'association se conforme aux règles d'évaluation prescrites par la législation comptable applicable aux entreprises ainsi qu'aux dispositions légales et réglementaires applicables pour la comptabilité des partis politiques.

Les créances et dettes sont estimées à leur valeur nominale.

Il n'y a pas de stock ni de créances ou de dettes exprimées en devises

b) Immobilisations incorporelles

Le conseil d'administration se réserve le droit de porter sous la rubrique de l'actif "Immobilisations incorporelles" les dépenses électorales supportées qui ne seraient pas entièrement couvertes par des provisions constituées antérieurement. Dans ce cas, il en fera expressément mention dans son rapport à l'assemblée générale, en justifiant ce mode de comptabilisation et la durée d'amortissement. Celui-ci ne pourra pas excéder la durée normale d'une législature.

c) Immobilisations corporelles

Les immeubles sont portés à l'actif pour leur valeur d'acquisition. Ils peuvent faire l'objet d'une réévaluation sur base d'une expertise ou d'informations correctement fondées quant à leur valeur du bien.

Leurs amortissements s'effectuent en principe, sur une période correspondant à la durée d'utilité, portant sur la valeur d'acquisition, le cas échéant majoré de plus-values actées, et diminuée des valeurs résiduelles estimées au temps de la période d'utilité

Les autres immobilisations sont comptabilisées à l'actif à leur valeur d'acquisition et amortis de la manière suivante :

- Mobilier	20%
- Matériel de bureau	20%
- Centrale téléphonique	20%
- Matériel informatique	20% - 25% - 33%
- Petit matériel	100%
- Véhicule	25% et 33%

d) Immobilisations financières

Elles sont évaluées à leur valeur d'acquisition et font l'objet de réduction de valeur en cas de moins value durable.

e) Réserves affectées

Le conseil d'administration a la possibilité de proposer à l'assemblée générale la constitution de réserves affectées au financement d'investissements, par prélèvement sur le résultat de l'exercice.

f) Plus-values de réévaluation

Ainsi qu'il est déjà fait mention, des réévaluations pourront être actées sur les immeubles

g) Provisions pour propagandes électorales

Il est doté au terme de chaque exercice des provisions pour dépenses électorales spécifiques aux scrutins pour lesquels l'association doit intervenir financièrement. Le montant et le rythme de la constitution de ces provisions sont arrêtés en concertation avec les groupes parlementaires des diverses assemblées fédérales, régionales et communautaires.

h) Autres provisions

Lors de l'établissement des comptes annuels, le conseil d'administration apprécie la nécessité de constituer des provisions pour faire face aux risques et charges probables liés aux activités de l'exercice écoulé, et en particulier en ce qui concerne les frais de gros entretien d'immeubles.

i) Charges du personnel

Sous cette rubrique du compte de résultat, figurent le total des rémunérations et avantages sociaux directs, les cotisations patronales d'assurances sociales, les primes patronales d'assurances extra-légales relatifs aux employés inscrits au registre du personnel des entités du périmètre de consolidation. Conformément aux règles appliquées lors de l'établissement des comptes annuels des précédents exercices, ces dépenses ne comprennent pas les coûts des collaborateurs des groupes parlementaires qui sont directement pris en charges par ces assemblées.

Par ailleurs, sous le point XII Charges de personnel de l'annexe est repris les couts du personnel détaché en permanence auprès des entités consolidées, qui sont enregistrés sous rubrique "Services et biens divers" du compte de résultats.

Ces couts font l'objet de note de créances établies par l'assemblée et/ou les administrations concernées, qui sont remboursées par les composantes du parti.

XVII. Principes de consolidation (à compléter uniquement par l'ASBL consolidante)

Sont reprise ci-après les seules composantes qui ne sont pas consolidées selon le principe de l'intégration globale

Forme juridique et nom de la composante	Méthode	% repris en consolidation
Néant		

XVII Tableau de concordance entre les données consolidées et les données individuelles de chacune des composantes du périmètre de consolidation au niveau du résultat de l'exercice et de l'évolution des capitaux propres hors subside en capital (à compléter uniquement par l'ASBL Consolidante)

Forme juridique et nom de la composante	Capitaux propres au terme de l'exercice précédent hors subsides en capital	Corrections et/ou modifications périmètre consolidation	Affectations Exercice	Prélèvements Exercice	Autres	Capitaux propres au terme de l'exercice hors subsides en capital
ASBL Action Solidaire	1 013 741,44		708,61			1 014 450,05
ASBL CFCP	24 137,57			281,81		23 855,76
ASBL Unio	2 911,37			51,74		2 859,63
ASBL cdH Arrondissement d'Arlon	8 708,97		4,52			8 713,49
ASBL cdH de l'arrondissement d'Ath	13 808,76		86,27			13 895,03
ASBL Action Solidaire Bastogne	1 862,34		35,53			1 897,87
ASBL Bruxelles Action	1 041,29		418,67			1 459,96
ASBL cdH arrondissement de Charleroi	1 223,26		103,93			1 327,19
ASBL cdH de l'arrondissement de Dinant	13 516,63		359,71			13 876,34
CSP Eupen	46 097,13		123,88			46 221,01
ASBL cdH Arrondissement Huy-Waremme	1 290,50		145,55			1 436,05
ASBL Action sociale chrétienne de l'arrondissement de Liège	35 205,32			1 188,02		34 017,30
ASBL Action solidaire Marche	890,50		150,98			1 041,48
ASBL cdH Arrondissement de Mons	9 920,69			997,78		8 922,91
ASBL cdH-Arrondissement de Mouscron-Comines	1 513,27		33,39			1 546,66
ASBL C.D.H. Arrondissement de Namur	16 122,33		53,52			16 175,85
ASBL cdH Arrondissement de Neufchâteau	12 721,87		24,74			12 746,61
ASBL cdH du Brabant wallon	19 151,01		15,43			19 166,44
ASBL La Maison du cdH	9 444,97		62,90			9 507,87
ASBL cdH Arrondissement de Soignies	12 508,64		73,57			12 582,21
ASBL Profil d'Avenir-cdH Arrondissement de Thuir:	-10 035,66		3 087,75			-6 947,91
ASBL Financière du CDH de l'arrondissement de Tournai	14 649,58		14,68			14 664,26
ASBL Centre démocrate humaniste - Arrondissement de Verviers	5 098,34		81,67			5 180,01
A.S.B.L. Financière de l'arrondissement de Virton	7 585,32		7,32			7 592,64
cdH de la Province du Luxembourg	9 648,87		19,78			9 668,65
Groupe cdH du Sénat	37 852,49		1,23			37 853,72
Groupe cdH de la Chambre des Représentants	51 665,97		25,78			51 691,75
Groupe cdH du Parlement de la Communauté française	134 554,72		122,32			134 677,04
Groupe cdH du Parlement bruxellois	15 060,57		602,84			15 663,41
Groupe cdH du Parlement wallon	27 133,34		1 474,66			28 608,00
Groupe CSP de la Communauté germanophone	25 377,23		189,56			25 566,79
Groupe cdH de la Province du Brabant wallon	54 089,47		332,39			54 421,86
Groupe cdH de la Province de Liège	50 083,43		875,76			50 959,19
ASBL Groupe cdH de la Province de Namur	8 262,53		720,91			8 983,44
Groupe cdH de la Province du Luxembourg	40 426,52		291,46			40 717,98
ASBL Groupe des Conseillers provinciaux du cdH du Hainaut	37 093,46		258,06			37 351,52
Société civile Immobilière des Deux Eglises	0					0
Total	1 754 364,04		10 507,57	2 519,35		1 762 352,26
Résultat consolidé de l'exercice			7 988,22			

Fonds propres consolidés de fin d'exercice hors subside en capital

Remarques

1. Communiquer la nature des corrections et/ou modification périmètre de consolidation :
Néant

2. Communiquer les explications si fonds propres consolidés hors subsides en capital sont différents de ceux exprimés au passif du bilan :
Néant

SAINTENOY, COMHAIRE & CO

Cabinet de Réviseurs d'Entreprises

**RAPPORT DU RÉVISEUR D'ENTREPRISES SUR LES COMPTES CONSOLIDÉS
DU CENTRE DEMOCRATE HUMANISTE ET SES COMPOSANTES,
CLÔTURÉS AU 31 DÉCEMBRE 2017**

Introduction

Conformément à l'article 23, § 2 de la loi du 4 juillet 1989 relative à la limitation et au contrôle des dépenses électorales engagées pour l'élection de la Chambre des représentants, ainsi qu'au financement et à la comptabilité ouverte des partis politiques (ci-après « la loi du 4 juillet 1989 »), nous présentons notre rapport sur les comptes consolidés du CENTRE DÉMOCRATE HUMANISTE, en abrégé cdH, et de ses composantes. Ce rapport a été établi dans le cadre de notre mandat de commissaire de l'ASBL Action solidaire suivant les dispositions de la loi du 4 juillet 1989. Il est joint au rapport financier du cdH que doit adresser le Conseil d'administration au Président de la Chambre des représentants conformément à l'article 24 de la loi du 4 juillet 1989.

Le contenu du rapport financier des partis politiques a été défini par l'annexe de la loi du 4 juillet 1989 et doit comprendre :

1. Un document identifiant le parti et ses composantes telles que définies à l'article 1, 1°, alinéa 2. L'identification comprend au moins le nom, le siège, la forme juridique, l'objet social et la composition (nom, domicile, profession) des organes de gestion et de contrôle de chacune des composantes du parti.
2. Le bilan et le compte de résultats de chaque composante du parti politique selon la définition qui en est donnée par l'article 1er, 1°, alinéa 2, établis conformément au schéma fixé par la Commission de contrôle des dépenses électorales et de la comptabilité des partis politiques.
3. Les comptes consolidés du parti politique et de ses composantes comprenant un bilan consolidé, un compte de résultats consolidé, ainsi qu'une annexe explicative des rubriques du bilan consolidé et du compte de résultats consolidé selon le schéma arrêté par la Commission de contrôle des dépenses électorales et de la comptabilité des partis politiques.

SAINTENOY, COMHAIRE & CO

Le présent rapport de révision fait partie intégrante du rapport financier.

La mission du réviseur d'entreprises relative aux comptes consolidés, définie par l'annexe de la loi du 4 juillet 1989, a pour objectif de :

1. Confirmer que les comptes consolidés sont établis conformément aux dispositions réglementaires. Ce rapport constitue une attestation au sens des normes de révision applicables telles qu'établies par l'Institut des Réviseurs d'Entreprises.
2. Exposer si l'organisation administrative et comptable du parti et de ses composantes est suffisante pour permettre d'établir des comptes consolidés.
3. Analyser les comptes consolidés en mettant en évidence les aspects qui sont susceptibles de favoriser la compréhension de la situation financière et des résultats ainsi que la comparabilité.

Rapport sur les comptes consolidés — Opinion sans réserve

Nous avons procédé au contrôle des comptes consolidés du cdH et ses composantes pour l'exercice clos le 31 décembre 2017, établis sur la base du référentiel comptable applicable en Belgique et de l'article 23 de la loi du 4 juillet 1989, dont le total du bilan consolidé s'élève à EUR 8.075.452 et dont le compte de résultats consolidé se solde par un boni de l'exercice de EUR 7.988.

A notre avis, les comptes consolidés donnent une image fidèle du patrimoine et de la situation financière consolidée du parti politique et ses composantes au 31 décembre 2017, ainsi que de ses résultats consolidés pour l'exercice prenant fin à cette date, conformément au référentiel comptable applicable en Belgique et à l'article 23 de la loi du 4 juillet 1989 relative à la limitation et au contrôle des dépenses électorales engagées pour l'élection de la Chambre des représentants, ainsi qu'au financement et à la comptabilité ouverte des partis politiques.

Fondement de l'opinion sans réserve

Nous avons effectué notre audit selon les Normes internationales d'audit (ISA) telles qu'applicables en Belgique. Les responsabilités qui nous incombent en vertu de ces normes sont plus amplement décrites dans la section « Responsabilités du commissaire relatives à l'audit des comptes consolidés » du présent rapport. Nous nous sommes conformés à toutes les exigences déontologiques qui s'appliquent à l'audit des comptes consolidés en Belgique, en ce compris celles concernant l'indépendance.

Nous avons obtenu de l'organe de gestion et des préposés de la société, les explications et informations requises pour notre audit. Nous estimons que les éléments probants que nous avons recueillis sont suffisants et appropriés pour fonder notre opinion.

SAINTENOY, COMHAIRE & CO***Responsabilités de l'organe de gestion relatives aux comptes consolidés***

L'établissement des comptes consolidés, qui constituent un des éléments du rapport financier, relève de la responsabilité de l'organe de gestion de l'ASBL Action solidaire visée par l'article 22 de la loi du 4 juillet 1989. Cette responsabilité comprend la mise en place d'un contrôle interne que l'organe de gestion estime nécessaire à l'établissement de comptes consolidés ne comportant pas d'anomalies significatives, que celles-ci proviennent de fraudes ou résultent d'erreurs.

Responsabilité du réviseur d'entreprises

Nos objectifs sont d'obtenir l'assurance raisonnable que les comptes consolidés pris dans leur ensemble ne comportent pas d'anomalies significatives, que celles-ci proviennent de fraudes ou résultent d'erreurs, et d'émettre un rapport contenant notre opinion. L'assurance raisonnable correspond à un niveau élevé d'assurance, qui ne garantit toutefois pas qu'un audit réalisé conformément aux normes ISA permettra de toujours détecter toute anomalie significative existante. Les anomalies peuvent provenir de fraudes ou résulter d'erreurs et sont considérées comme significatives lorsqu'il est raisonnable de s'attendre à ce que, prises individuellement ou en cumulé, elles puissent influencer les décisions économiques que les utilisateurs des comptes consolidés prennent en se fondant sur ceux-ci.

Dans le cadre d'un audit réalisé conformément aux normes ISA et tout au long de celui-ci, nous exerçons notre jugement professionnel et faisons preuve d'esprit critique. En outre :

- Nous identifions et évaluons les risques que les comptes consolidés comportent des anomalies significatives, que celles-ci proviennent de fraudes ou résultent d'erreurs, définissons et mettons en œuvre des procédures d'audit en réponse à ces risques, et recueillons des éléments probants suffisants et appropriés pour fonder notre opinion. Le risque de non-détection d'une anomalie significative provenant d'une fraude est plus élevé que celui d'une anomalie significative résultant d'une erreur, car la fraude peut impliquer la collusion, la falsification, les omissions volontaires, les fausses déclarations ou le contournement du contrôle interne ;
- Nous prenons connaissance du contrôle interne pertinent pour l'audit afin de définir des procédures d'audit appropriées en la circonstance, mais non dans le but d'exprimer une opinion sur l'efficacité du contrôle interne du Groupe ;
- Nous apprécions le caractère approprié des méthodes comptables retenues et le caractère raisonnable des estimations comptables faites par l'organe de gestion, de même que des informations les concernant fournies par ce dernier ;

SAINTENOY, COMHAIRE & CO

- Nous concluons quant au caractère approprié de l'application par la direction du principe comptable de continuité d'exploitation et, selon les éléments probants recueillis, quant à l'existence ou non d'une incertitude significative liée à des événements ou situations susceptibles de jeter un doute important sur la capacité du Groupe à poursuivre son exploitation. Si nous concluons à l'existence d'une incertitude significative, nous sommes tenus d'attirer l'attention des lecteurs de notre rapport du commissaire sur les informations fournies dans les comptes consolidés au sujet de cette incertitude ou, si ces informations ne sont pas adéquates, d'exprimer une opinion modifiée. Nos conclusions s'appuient sur les éléments probants recueillis jusqu'à la date de notre rapport du commissaire. Cependant, des situations ou événements futurs pourraient conduire le Groupe à cesser son exploitation ;
- Nous apprécions la présentation d'ensemble, la structure et le contenu des comptes consolidés et évaluons si les comptes consolidés reflètent les opérations et événements sous-jacents d'une manière telle qu'ils en donnent une image fidèle ;
- Nous recueillons des éléments probants suffisants et appropriés concernant les informations financières des entités ou activités du Groupe pour exprimer une opinion sur les comptes consolidés. Nous sommes responsables de la direction, de la supervision et de la réalisation de l'audit au niveau du groupe. Nous assumons l'entière responsabilité de l'opinion d'audit.

Nous communiquons à l'organe de gestion notamment l'étendue des travaux d'audit et le calendrier de réalisation prévus, ainsi que les constatations importantes relevées lors de notre audit, y compris toute faiblesse significative dans le contrôle interne.

Rapport sur d'autres obligations légales et réglementaires

L'organe de gestion est responsable de l'établissement et du contenu du rapport financier, du respect des dispositions légales et réglementaires applicables à la tenue de la comptabilité ainsi que du respect de la loi du 4 juillet 1989.

Dans le cadre de notre mandat et conformément à la norme belge complémentaire aux normes internationales d'audit applicables en Belgique, notre responsabilité est de vérifier, dans tous les aspects significatifs, le respect de certaines dispositions légales et réglementaires. Sur cette base, nous faisons les déclarations complémentaires suivantes qui ne sont pas de nature à modifier la portée de notre opinion sur les comptes consolidés :

- Le rapport financier, tel que défini à l'article 23 de la loi du 4 juillet 1989 et dont les comptes consolidés font partie, traite des informations requises par

SAINTENOY, COMHAIRE & CO

la loi, concorde dans tous ses aspects significatifs avec les comptes consolidés et ne comprend pas d'incohérences significatives par rapport aux informations dont nous avons eu connaissance dans le cadre de notre mandat.

- Sans préjudice d'aspects formels d'importance mineure, les comptes consolidés ont été établis conformément aux dispositions réglementaires.

L'organisation administrative et comptable de l'ASBL Action solidaire s'est avérée suffisante pour permettre d'établir les comptes consolidés.

Conformément à l'annexe de la loi du 4 juillet 1989, en vue de favoriser la compréhension de la situation financière et des résultats ainsi que la comparabilité des comptes consolidés, il importe de mentionner que les règles d'évaluation publiées dans le rapport financier ont été précisées en ce qui concerne la comptabilisation des frais de personnel pris en charge par le compte de résultats du cdH et de ses composantes. Cette clarification n'engendre aucune modification dans les méthodes comptabilisation de ces frais par rapport aux exercices précédents.

Mentions relatives à l'indépendance

Notre cabinet de révision n'a pas effectué de missions incompatibles avec le contrôle légal des comptes consolidés et est resté indépendant vis-à-vis du Groupe au cours de notre mandat.

Liège, le 11 juin 2018

SAINTENOY, COMHAIRE & Co SCPRL

Représentée par



PAUL COMHAIRE

Réviseur d'Entreprises

