

CHAMBRE DES REPRÉSENTANTS ET SÉNAT  
DE BELGIQUE

29 avril 2005

COMMISSION DE CONTRÔLE  
DES DÉPENSES ÉLECTORALES ET  
DE LA COMPTABILITÉ  
DES PARTIS POLITIQUES

Loi du 4 juillet 1989 relative à la limitation  
et au contrôle des dépenses électorales  
engagées pour les élections des Chambres  
fédérales, ainsi qu'au financement et à la  
comptabilité ouverte des partis politiques

PUBLICATION  
des rapports financiers  
sur la comptabilité des partis politiques  
et de leurs composantes  
(exercice 2004)

VOLUME I

SOMMAIRE

Parti politique

1. VLD .....	3
2. PS .....	103
3. sp.a – spirit .....	197
4. MR .....	279

BELGISCHE KAMER VAN  
VOLKSVERTEGENWOORDIGERS  
EN SENAAAT

29 april 2005

CONTROLECOMMISSIE BETREFFENDE  
DE VERKIEZINGSUITGAVEN EN  
DE BOEKHOUDING VAN  
DE POLITIEKE PARTIJEN

Wet van 4 juli 1989 betreffende de beperking  
en de controle van de verkiezingsuitgaven  
voor de verkiezingen van de federale Kamers,  
de financiering en de open boekhouding  
van de politieke partijen

PUBLICATIE  
van de financiële verslagen over  
de boekhouding van de politieke partijen en  
hun componenten  
(boekjaar 2004)

DEEL I

INHOUD

Politieke partij

1. VLD .....	3
2. PS .....	103
3. sp.a – spirit .....	197
4. MR .....	279

**Samenstelling van de Controlegeschiedenis op datum van de publicatie van de financiële verslagen/  
Composition de la Commission de contrôle à la date de la publication des rapports financiers :**

Voorzitters / Présidents : Herman De Croo  
Anne-Marie Lizin

**A. — Membres titulaires / Vaste leden :**

CHAMBRE DES REPRÉSENTANTS  
KAMER VAN VOLKSVERTEGENWOORDIGERS

VLD Willy Cortois, Georges Lenssen.  
PS Thierry Giet, Karine Lalieux.  
MR Daniel Bacquelaire, Anne Barzin  
sp.a-spirit Pierre De Coene, Geert Lambert.  
CD&V Pieter De Crem.  
Vlaams Belang Gerolf Annemans.

**B. — Membres suppléants / Plaatsvervangers :**

CHAMBRE DES REPRÉSENTANTS  
KAMER VAN VOLKSVERTEGENWOORDIGERS

Guido De Padt, Geert Versnick.  
Mohamed Boukourna, André Frédéric.  
Jacqueline Galant, Olivier Maingain.  
Dalila Douifi, Jan Peeters.  
Liesbeth Van der Auwera.  
Koen Bultinck.

**SÉNAT / SENAAT**

sp.a-spirit Myriam Vanlerberghe.  
VLD Margriet Hermans, Paul Wille.  
PS Jean-François Istasse, Philippe Mahoux.  
MR Christine Defraigne.  
CD&V Wouter Beke, Etienne Schouppe.  
Vlaams Belang Joris Van Hauthem.  
cdH Francis Delpérée.

**SÉNAT / SENAAT**

Staf Nimmegeers.  
Jeannine Leduc, Luc Willems.  
Joëlle Kapompolé, Marie-Josée Laloy.  
Marie-Hélène Crombé-Berton.  
Mia De Schampheleere, Erika Thijs.  
Yvan Buysse.  
Clotilde Nyssens.

<i>cdH</i>	: <i>Centre démocrate Humaniste</i>
<i>CD&amp;V</i>	: <i>Christen-Democratisch en Vlaams</i>
<i>ECOLO</i>	: <i>Ecologistes Confédérés pour l'organisation de luttes originales</i>
<i>FN</i>	: <i>Front National</i>
<i>MR</i>	: <i>Mouvement Réformateur</i>
<i>N-VA</i>	: <i>Nieuw - Vlaamse Alliantie</i>
<i>PS</i>	: <i>Parti socialiste</i>
<i>sp.a - spirit</i>	: <i>Socialistische Partij Anders - Sociaal progressief internationaal, regionalistisch integraal democratisch toekomstgericht.</i>
<i>Vlaams Belang</i>	: <i>Vlaams Belang</i>
<i>VLD</i>	: <i>Vlaamse Liberalen en Democraten</i>

<b>Abréviations dans la numérotation des publications :</b>	<b>Afkortingen bij de nummering van de publicaties :</b>
<i>DOC 51 0000/000</i> : <i>Document parlementaire de la 51e législature, suivi du n° de base et du n° consécutif</i>	<i>DOC 51 0000/000</i> : <i>Parlementair document van de 51e zittingsperiode + basisnummer en volgnummer</i>
<i>QRVA</i> : <i>Questions et Réponses écrites</i>	<i>QRVA</i> : <i>Schriftelijke Vragen en Antwoorden</i>
<i>CRIV</i> : <i>Version Provisoire du Compte Rendu intégral (couverture verte)</i>	<i>CRIV</i> : <i>Voorlopige versie van het Integraal Verslag (groene kaft)</i>
<i>CRABV</i> : <i>Compte Rendu Analytique (couverture bleue)</i>	<i>CRABV</i> : <i>Beknopt Verslag (blauwe kaft)</i>
<i>CRIV</i> : <i>Compte Rendu Intégral, avec, à gauche, le compte rendu intégral et, à droite, le compte rendu analytique traduit des interventions (avec les annexes) (PLEN: couverture blanche; COM: couverture saumon)</i>	<i>CRIV</i> : <i>Integraal Verslag, met links het definitieve integraal verslag en rechts het vertaald beknopt verslag van de toespraken (met de bijlagen) (PLEN: witte kaft; COM: zalmkleurige kaft)</i>
<i>PLEN</i> : <i>Séance plénière</i>	<i>PLEN</i> : <i>Plenum</i>
<i>COM</i> : <i>Réunion de commission</i>	<i>COM</i> : <i>Commissievergadering</i>

<i>Publications officielles éditées par la Chambre des représentants</i>	<i>Officiële publicaties, uitgegeven door de Kamer van volksvertegenwoordigers</i>
<i>Commandes :</i>	<i>Bestellingen :</i>
<i>Place de la Nation 2</i>	<i>Natieplein 2</i>
<i>1008 Bruxelles</i>	<i>1008 Brussel</i>
<i>Tél. : 02/ 549 81 60</i>	<i>Tel. : 02/ 549 81 60</i>
<i>Fax : 02/549 82 74</i>	<i>Fax : 02/549 82 74</i>
<i>www.laChambre.be</i>	<i>www.deKamer.be</i>
<i>e-mail : publications@laChambre.be</i>	<i>e-mail : publicaties@deKamer.be</i>

**VLD**





VLD VERSLAGGEVING 2004

*DOMS & VANDELANOTTE*  
*Bedrijfsrevisoren b.v. b.v.b.a.*

*RPR Mechelen 0433.960.182*  
*BTW 433.960.182*

*Bank ING 320-0068152-31*

*Bedrijfsrevisoren :*  
*Doms Willy*  
*Vandelanotte Frank*

## VLAAMSE LIBERALEN EN DEMOCRATEN

GECONSOLIDEERDE REKENING VAN DE POLITIEKE PARTIJ  
VLAAMSE LIBERALEN EN DEMOCRATEN  
EN VAN HAAR COMPONENTEN AFGESLOTEN OP 31.12.2004

*Liersesteenweg 395*  
*B - 2800 Mechelen*

1

*T : + 00.32.(0).15.28.01.80*  
*F : + 00.32.(0).15.28.01.88*



De studiedienst	Liberaal Studiecentrum vzw, Melsensstraat 34, 1000 Brussel Paul Hymans Centrum vzw (volledig vereend in 2003) (gedeeld met PRL), Napelsstraat 37-39, 1050 Brussel
De wetenschappelijke instellingen	Nihil
De politieke vormingsinstellingen	Centrum voor Vorming en Beleid cv, Melsensstraat 34, 1000 Brussel
De politieke omroepverenigingen	Librado vzw in vereffening, August Reverslaan 103 bus 1 / 2
De instelling bedoeld in artikel 22	Libera vzw, Melsensstraat 34, 1000 Brussel
De entiteiten ingericht op het niveau van de Arrondissementen of van de Kieskringen Voor de verkiezingen van de wetgevende Belgische instellingen	<ul style="list-style-type: none"> <li>• Arrondissement Dendermonde – Sint-Niklaas fv, Sint-Jorisgilde 12, 9200 Dendermonde</li> <li>• Arrondissement Dendermonde – Sint-Niklaas vzw, Sint-Jorisgilde 12, 9200 Dendermonde</li> <li>• Arrondissementfederatie Oudenaarde – Aalst vzw, Markt 63, 9700 Oudenaarde</li> <li>• Arrondissement Leuven fv, Dirk Boutslaan 34, 3000 Leuven</li> <li>• Arrondissement Mechelen – Turnhout fv, Schurveld 18, 2288 Grobbendonk</li> <li>• Artume vzw, Schurveld 18, 2288 Grobbendonk</li> <li>• Arrondissement Antwerpen fv, Sint-Aldegondiskaai 18, 2000 Antwerpen</li> <li>• Arrondissementfederatie Brussel – Halle – Vilvoorde fv, Arduinkaai 34, 1000 Brussel</li> <li>• Arrondissement Brugge fv, Revillepark 1, 8000 Brugge</li> <li>• De Liberale Actie Gent – Eeklo vzw, Notarisstraat 3, 9000 Gent</li> <li>• Arrondissement Kortrijk – Roeselare – Tielt fv, Ieperstraat 110, 8800 Roeselare</li> <li>• Arrondissement Oostende, Veurne, Ieper, Diksmuide fv, De Dantelaan 6, 8420 De Haan</li> <li>• Viaams Liberaal Democratisch Centrum vzw, De Dantelaan 6, 8420 De Haan</li> <li>• Limburg fv, Geraetsstraat 18 bus 1, 3500 Hasselt</li> </ul> <p>Ingevolge het advies van de Controlecommissie betreffende de consolidatie van patrimoniumvennootschappen wordt ook het Centrum voor Maatschappelijke Informatie vzw, Melsensstraat 34, 1000 Brussel, mee opgenomen in de consolidatiekring.</p>
De politieke fracties van de Belgische Wetgevende instellingen	<ul style="list-style-type: none"> <li>• Senaat (fv en vzw)</li> <li>• Kamer (fv en vzw)</li> <li>• Vlaams Parlement (vzw)</li> <li>• Brusselse Hoofdstedelijke Raad (fv)</li> <li>• Provincieraad Antwerpen</li> <li>• Provincieraad Vlaams-Brabant</li> <li>• Provincieraad Oost-Vlaanderen</li> <li>• Provincieraad West-Vlaanderen</li> <li>• Provincieraad Limburg</li> </ul>

## VLAAMSE LIBERALEN EN DEMOCRATEN – GECONSOLIDEERDE ENTITEIT - SAMENVATTING

<b>BALANS</b>	<b>2004</b> (in Euro)	<b>2003</b> (in Euro)
Vaste activa	1.868.812,74	1.151.812,50
Vlottende activa	9.889.910,69	11.104.233,37
<b>Totaal van de activa</b>	<b>11.758.723,43</b>	<b>12.256.045,87</b>
Patrimonium	7.041.784,76	6.944.726,16
Voorzieningen en uitgestelde belastingen	3.310.949,79	3.769.461,55
Schulden	1.405.988,88	1.541.858,16
<b>Totaal van de passiva</b>	<b>11.758.723,43</b>	<b>12.256.045,87</b>

<b>RESULTATENREKENING</b>	<b>2004</b> (in Euro)	<b>2003</b> (in Euro)
Opbrengsten uit de gewone werking	8.946.455,01	8.550.233,81
Kosten uit de gewone werking	-8.887.739,41	-8.841.460,75
<b>Resultaat uit de gewone werking voor financieel resultaat</b>	<b>58.715,60</b>	<b>-291.226,94</b>
Financiële opbrengsten	98.662,63	121.245,60
Financiële kosten	-63.866,26	-43.283,10
<b>Resultaat uit de gewone werking voor belastingen</b>	<b>93.511,97</b>	<b>-213.264,44</b>
Uitzonderlijke opbrengsten	5.355,98	415.903,73
Uitzonderlijke kosten	-1.809,35	-21.439,68
<b>Resultaat voor belastingen</b>	<b>97.058,60</b>	<b>181.199,61</b>
Belastingen	0,00	-460,17
<b>Resultaat van het boekjaar</b>	<b>97.058,60</b>	<b>180.739,44</b>

	<b>2004</b>	<b>2003</b>
Aantal tewerkgestelde personen uitgedrukt in voltijdse equivalenten	32,60	40

FINANCIEEL VERSLAG MET BETREKKING TOT DE POLITIEKE PARTIJ  
VLAAMSE LIBERALEN EN DEMOCRATEN EN HAAR COMPONENTEN

Overeenkomstig artikel 24 van de wet van 4 juli 1989 betreffende de beperking en de controle van de verkiezingsuitgaven, de financiering en de open boekhouding van de politieke partijen, is huidig verslag gericht aan de Minister van Financiën, aan de Voorzitters van de Kamer van Volksvertegenwoordigers en van de Senaat en aan de Controlecommissie. De lijst van de componenten, evenals de geconsolideerde jaarrekening werden vastgesteld door de Raad van beheer van de *V.Z.W. Libera*.

1. Identificatie van de partij en haar componenten  
(volgende informatie wordt verstrekt per entiteit)

Benaming van de entiteit : Libera  
Juridische vorm : V.Z.W.  
Plaats van de maatschappelijke zetel : Melsensstraat 34  
1000 Brussel

Maatschappelijk doel: artikel van de statuten :

*"De vereniging heeft tot doel, met uitsluiting van enig winstoogmerk, de Vlaamse Liberalen en Democraten financieel en materieel te ondersteunen.  
Meer in het bijzonder zal de vereniging de dotaties, die van overheidswege voor de Vlaamse Liberalen en Democraten voorzien zijn, in ontvangst nemen.  
De vereniging zal zich hierbij richten naar de bepalingen van de wet van 4 juli 1989 betreffende de financiering van de politieke partijen, evenals naar de reglementeringen en de uitvoeringsbepalingen die uit deze wetgeving voortspuiten."*

Samenstelling van het beheersorgaan (raad van beheer, zaakvoerder of andere):

- voor elk lid : naam, voornaam, beroep, woonplaats

**De Gucht Karel**  
Voorzitter  
Hoogstraat 9  
9290 Berlare

**De Koker Hedwig**  
Afgevaardigd Beheerder  
Torteldreef 38  
3140 Keerbergen

**Moerman F.**  
Beheerder-secretaris  
Oude Pondweg 17  
9831 Deurle

**Bril Louis**  
Beheerder  
Gitsbergstraat 1  
8800 Roeselare

**Taelman Martine**  
Beheerder  
Herenthoutsesteenweg 18  
2288 Grobbendonk

Samenstelling van het controleorgaan (gewone commissaris, commissaris-revisor)

- voor elk lid : naam, voornaam, beroep, woonplaats

**DOMS & VANDELANOTTE BVBA**  
Bedrijfsrevisoren  
Liersesteenweg 395  
2800 Mechelen

## 2. Samenvattende jaarrekening van elk component (in Euro)

(volgende informatie wordt verstrekt per entiteit)

*Libera v.z.w.*

<b>BALANS</b>	<b>2004</b>	<b>2003</b>
Vaste activa		
Vlottende activa		50.395,98
<b>Totaal van de activa</b>	<b>0,00</b>	<b>50.395,98</b>
Patrimonium	-0,85	
Voorzieningen en uitgestelde belastingen		
Schulden	0,85	50.395,98
<b>Totaal van de passiva</b>	<b>0,00</b>	<b>50.395,98</b>

<b>RESULTATENREKENING</b>	<b>2004</b>	<b>2003</b>
Opbrengsten uit de gewone werking	4.115.680,77	4.020.442,21
Kosten uit de gewone werking	-4.115.630,52	-4.020.391,56
<b>Resultaat uit de gewone werking voor financieel resultaat</b>	<b>50,25</b>	<b>50,65</b>
Financiële opbrengsten		
Financiële kosten	-51,10	-50,65
<b>Resultaat uit de gewone werking voor belastingen</b>	<b>-0,85</b>	<b>0,00</b>
Uitzonderlijke opbrengsten		499.627,13
Uitzonderlijke kosten		-499.627,13
<b>Resultaat voor belastingen</b>	<b>-0,85</b>	<b>0,00</b>
Belastingen		
<b>Resultaat van het boekjaar</b>	<b>-0,85</b>	<b>0,00</b>

Aantal tewerkgestelde personen uitgedrukt in voltijdse equivalenten : 0

**FINANCIEEL VERSLAG MET BETREKKING TOT DE POLITIEKE PARTIJ  
VLAAMSE LIBERALEN EN DEMOCRATEN EN HAAR COMPONENTEN**

Overeenkomstig artikel 24 van de wet van 4 juli 1989 betreffende de beperking en de controle van de verkiezingsuitgaven, de financiering en de open boekhouding van de politieke partijen, is huidig verslag gericht aan de Minister van Financiën, aan de Voorzitters van de Kamer van Volksvertegenwoordigers en van de Senaat en aan de Controlecommissie. De lijst van de componenten, evenals de geconsolideerde jaarrekening werden vastgesteld door de Raad van beheer van de *Feitelijke Vereniging Vlaamse Liberalen en Democraten*.

**1. Identificatie van de partij en haar componenten**

*(volgende informatie wordt verstrekt per entiteit)*

Benaming van de entiteit : Vlaamse Liberalen en Democraten  
Juridische vorm : Feitelijke vereniging  
Plaats van de maatschappelijke zetel : Melsensstraat 34  
1000 Brussel  
Maatschappelijk doel: artikel van de statuten : Nihil

Samenstelling van het beheersorgaan (raad van beheer, zaakvoerder of andere):

- voor elk lid : naam, voornaam, beroep, woonplaats

- **Somers Bart**  
Voorzitter  
Kapelseweg 159  
2811 Hombeek
- **De Koker Hedwig**  
Adjunct Penningmeester  
Torteldreef 38  
3140 Keerbergen
- **Vermeiren Francis**  
Penningmeester  
Maria Dallaan 30  
1930 Zaventem

Samenstelling van het controleorgaan (gewone commissaris, commissaris-revisor)

- voor elk lid : naam, voornaam, beroep, woonplaats

**DOMS & VANDELANOTTE BVBA**  
Bedrijfsrevisoren  
Liersesteenweg 395  
2800 Mechelen

## 2. Samenvattende jaarrekening van elk component (in Euro)

*(volgende informatie wordt verstrekt per entiteit)**Vlaamse Liberalen & Democraten Feitelijke Vereniging*

<b>BALANS</b>	<b>2004</b>	<b>2003</b>
Vaste activa	729.957,09	823.882,94
Vlottende activa	6.849.448,18	7.501.864,53
<b>Totaal van de activa</b>	<b>7.579.405,27</b>	<b>8.325.747,47</b>
Patrimonium	4.373.437,04	4.358.303,47
Voorzieningen en uitgestelde belastingen	2.978.163,91	3.593.141,88
Schulden	227.804,32	374.302,12
<b>Totaal van de passiva</b>	<b>7.579.405,27</b>	<b>8.325.747,47</b>

<b>RESULTATENREKENING</b>	<b>2004</b>	<b>2003</b>
Opbrengsten uit de gewone werking	6.483.627,40	6.112.144,87
Kosten uit de gewone werking	-6.521.715,82	-6.643.665,53
<b>Resultaat uit de gewone werking voor financieel resultaat</b>	<b>-38.088,42</b>	<b>-531.520,66</b>
Financiële opbrengsten	61.647,23	69.860,99
Financiële kosten	-9.839,33	-9.329,50
<b>Resultaat uit de gewone werking voor belastingen</b>	<b>13.719,48</b>	<b>-470.989,17</b>
Uitzonderlijke opbrengsten	1.973,44	490.735,13
Uitzonderlijke kosten	-559,35	
<b>Resultaat voor belastingen</b>	<b>15.133,57</b>	<b>19.745,96</b>
Belastingen		
<b>Resultaat van het boekjaar</b>	<b>15.133,57</b>	<b>19.745,96</b>

Aantal tewerkgestelde personen uitgedrukt in voltijdse equivalenten : 19



**FINANCIEEL VERSLAG MET BETREKKING TOT DE POLITIEKE PARTIJ  
VLAAMSE LIBERALEN EN DEMOCRATEN EN HAAR COMPONENTEN**

Overeenkomstig artikel 24 van de wet van 4 juli 1989 betreffende de beperking en de controle van de verkiezingsuitgaven, de financiering en de open boekhouding van de politieke partijen, is huidig verslag gericht aan de Minister van Financiën, aan de Voorzitters van de Kamer van Volksvertegenwoordigers en van de Senaat en aan de Controlecommissie. De lijst van de componenten, evenals de geconsolideerde jaarrekening werden vastgesteld door de Raad van beheer van de *V.Z.W. Centrum voor Maatschappelijke Informatie*.

**1. Identificatie van de partij en haar componenten**  
(volgende informatie wordt verstrekt per entiteit)

Benaming van de entiteit : **Centrum voor Maatschappelijke Informatie**  
Juridische vorm : **V.Z.W.**  
Plaats van de maatschappelijke zetel : **Melsensstraat 34  
1000 Brussel**

Maatschappelijk doel: artikel van de statuten :

*"De vereniging heeft tot doel, met uitsluiting van enig winstoogmerk, financiële en andere middelen bijeen te brengen teneinde de Vlaamse Liberalen en Democraten te ondersteunen overeenkomstig de wettelijke bepalingen. Hiertoe kunnen de meest diverse activiteiten worden georganiseerd, steeds overeenkomstig de wettelijke bepalingen.*

*De vereniging kan in opdracht, namens en voor rekening van de V.L.D. alle rekeningen en uitgaven betalen, die voortvloeien uit de werking van de V.L.D.*

*De vereniging kan één of meer afdelingen of bedrijfszetels tellen waar de in de vorige paragrafen bedoelde activiteiten uitgeoefend worden, zulks ook buiten het gerechtelijk arrondissement waar de hoofdzetel gevestigd is."*

Samenstelling van het beheersorgaan (raad van beheer, zaakvoerder of andere):

- voor elk lid : naam, voornaam, beroep, woonplaats

**De Gucht Karel**  
Voorzitter  
Hoogstraat 9  
9290 Berlare

**De Koker Hedwig**  
Afgevaardigd Beheerder  
Torteldreef 38  
3140 Keerbergen

**Moerman Fientje**  
Beheerder-secretaris  
Oude Pondweg 17  
9831 Deurle

**Bril Louis**  
Beheerder  
Gitsbergstraat  
8800 Roeselare

**Taelman Martine**  
Beheerder  
Herenthoutsesteenweg 18  
2288 Grobbendonk

Samenstelling van het controleorgaan (gewone commissaris, commissaris-revisor)

- voor elk lid : naam, voornaam, beroep, woonplaats

**DOMS & VANDELANOTTE BVBA**  
Bedrijfsrevisoren  
Lierssesteenweg 395  
2800 Mechelen

## 2. Samenvattende jaarrekening van elk component (in Euro)

*(volgende informatie wordt verstrekt per entiteit)**Centrum voor Maatschappelijke Informatie v.z.w.*

<b>BALANS</b>	<b>2004</b>	<b>2003</b>
Vaste activa	911.645,12	186.110,04
Vlottende activa	15.201,06	500.000,00
<b>Totaal van de activa</b>	<b>926.846,18</b>	<b>686.110,04</b>
Patrimonium	-1.735.492,75	-1.659.401,44
Voorzieningen en uitgestelde belastingen		
Schulden	2.662.338,93	2.345.511,48
<b>Totaal van de passiva</b>	<b>926.846,18</b>	<b>686.110,04</b>

<b>RESULTATENREKENING</b>	<b>2004</b>	<b>2003</b>
Opbrengsten uit de gewone werking	84.000,00	
Kosten uit de gewone werking	-114.294,27	-5.339,13
<b>Resultaat uit de gewone werking voor financieel resultaat</b>	<b>-30.294,27</b>	<b>-5.339,13</b>
Financiële opbrengsten	2.134,43	
Financiële kosten	-47.931,47	-29.729,91
<b>Resultaat uit de gewone werking voor belastingen</b>	<b>-76.091,31</b>	<b>-35.069,04</b>
Uitzonderlijke opbrengsten		48.097,91
Uitzonderlijke kosten		
<b>Resultaat voor belastingen</b>	<b>-76.091,31</b>	<b>13.028,87</b>
Belastingen		
<b>Resultaat van het boekjaar</b>	<b>-76.091,31</b>	<b>13.028,87</b>

Aantal tewerkgestelde personen uitgedrukt in voltijdse equivalenten : 0

**FINANCIEEL VERSLAG MET BETREKKING TOT DE POLITIEKE PARTIJ  
VLAAMSE LIBERALEN EN DEMOCRATEN EN HAAR COMPONENTEN**

Overeenkomstig artikel 24 van de wet van 4 juli 1989 betreffende de beperking en de controle van de verkiezingsuitgaven, de financiering en de open boekhouding van de politieke partijen, is huidig verslag gericht aan de Minister van Financiën, aan de Voorzitters van de Kamer van Volksvertegenwoordigers en van de Senaat en aan de Controlecommissie. De lijst van de componenten, evenals de geconsolideerde jaarrekening werden vastgesteld door de Raad van beheer van de *V.Z.W. Liberaal Studiecentrum*.

**1. Identificatie van de partij en haar componenten**

*(volgende informatie wordt verstrekt per entiteit)*

Benaming van de entiteit : **Liberaal Studiecentrum**

Juridische vorm : **V.Z.W.**

Plaats van de maatschappelijke zetel : **Melsensstraat 34  
1000 Brussel**

Maatschappelijk doel: artikel van de statuten :

***"De vereniging heeft tot doel de inrichting en het beheer van een liberaal studiecentrum. De vereniging kan alle initiatieven nemen die daarop rechtstreeks of onrechtstreeks betrekking hebben."***

Samenstelling van het beheersorgaan (raad van beheer, zaakvoerder of andere):

- voor elk lid : naam, voornaam, beroep, woonplaats

**De Gucht Karel**

Voorzitter  
Hoogstraat 9  
9290 Berlare

**Taelman Martine**

Ondervoorzitter  
Herenthoutsesteenweg 18  
2288 Grobbendonk

**Moerman Fientje**

Beheerder-Secretaris  
Oude Pondweg 17  
9831 Deurle

**Bril Louis**

Penningmeester  
Gitsbergstraat 1  
8800 Roeselare

**De Koker Hedwig**

Directeur  
Torteldreef 38  
3140 Keerbergen

**Sterckx Dirk**

Beheerder  
Kerkhofweg 13  
2570 Lint

**Leduc Jeanine**

Beheerder  
Hertenstraat 25  
3831 Wellen

**Vermeiren F.**

Beheerder  
Maria Dallaan 30  
1930 Zaventem

Samenstelling van het controleorgaan (gewone commissaris, commissaris-revisor)

- voor elk lid : naam, voornaam, beroep, woonplaats

**DOMS & VANDELANOTTE BVBA**

Bedrijfsrevisoren  
Liersesteenweg 395  
2800 Mechelen

## 2. Samenvattende jaarrekening van elk component (in Euro)

*(volgende informatie wordt verstrekt per entiteit)**Liberaal Studiecentrum v.z.w.*

<b>BALANS</b>	<b>2004</b>	<b>2003</b>
Vaste activa		104,19
Vlottende activa	21.203,23	1.904,75
<b>Totaal van de activa</b>	<b>21.203,23</b>	<b>2.008,94</b>
Patrimonium	-3.629,12	-23.758,57
Voorzieningen en uitgestelde belastingen		
Schulden	24.832,35	25.767,51
<b>Totaal van de passiva</b>	<b>21.203,23</b>	<b>2.008,94</b>

<b>RESULTATENREKENING</b>	<b>2004</b>	<b>2003</b>
Opbrengsten uit de gewone werking	158.392,00	198.416,19
Kosten uit de gewone werking	-138.199,06	-212.219,39
<b>Resultaat uit de gewone werking voor financieel resultaat</b>	<b>20.192,94</b>	<b>-13.803,20</b>
Financiële opbrengsten	98,38	29,87
Financiële kosten	-161,87	-58,63
<b>Resultaat uit de gewone werking voor belastingen</b>	<b>20.129,45</b>	<b>-13.831,96</b>
Uitzonderlijke opbrengsten		
Uitzonderlijke kosten		
<b>Resultaat voor belastingen</b>	<b>20.129,45</b>	<b>-13.831,96</b>
Belastingen		
<b>Resultaat van het boekjaar</b>	<b>20.129,45</b>	<b>-13.831,96</b>

Aantal tewerkgestelde personen uitgedrukt in voltijdse equivalenten : 1.5

FINANCIEEL VERSLAG MET BETREKKING TOT DE POLITIEKE PARTIJ  
VLAAMSE LIBERALEN EN DEMOCRATEN EN HAAR COMPONENTEN

Overeenkomstig artikel 24 van de wet van 4 juli 1989 betreffende de beperking en de controle van de verkiezingsuitgaven, de financiering en de open boekhouding van de politieke partijen, is huidig verslag gericht aan de Minister van Financiën, aan de Voorzitters van de Kamer van Volksvertegenwoordigers en van de Senaat en aan de Controlecommissie. De lijst van de componenten, evenals de geconsolideerde jaarrekening werden vastgesteld door de Raad van beheer van de *Coöperatieve Vennootschap Centrum voor Vorming en Beleid*.

1. Identificatie van de partij en haar componenten

(volgende informatie wordt verstrekt per entiteit)

Benaming van de entiteit	:	Centrum voor Vorming en Beleid
Juridische vorm	:	Coöperatieve Vennootschap met beperkte aansprakelijkheid
Plaats van de maatschappelijke zetel	:	Melsensstraat 34 1000 Brussel

Maatschappelijk doel: artikel van de statuten:

*“De vennootschap heeft als doel commerciële of civiele handelingen van enigerlei aard te verrichten, te begeleiden of te adviseren, rechtstreeks of als tussenpersoon, voor eigen of voor andermans rekening, bezoldigd of onbezoldigd, voor eigen gebruik of ten behoeve van derden.*

*De vennootschap heeft meer bepaald tot doel: het concipiëren, uitwerken, adviseren, promoten of op enigerlei wijze, rechtstreeks of onrechtstreeks betrokken te zijn bij publiciteitsstudies, adviezen en campagnes; verkiezingsstudies en –campagnes, debatten, bijeenkomsten, uitgaven, audiovisuele voorstellingen, seminars en cursussen aangaande politieke, ideologische of bedrijfsaangelegenheden of aangaande managementsopleidingen, managers- en personeelstrainingen en –motiveringen, vergaderings- onderhandelings- of overtuigingstechnieken, verkoopstechnieken, leiderschapstudies, begeleidingen en trainingen, mechaniseringstechnieken, begeleidingsstrategieën, campagnevoeringen, of prospectietechnieken, automatiseringsadviezen, en/of activiteiten met inbegrip van soft- en hardware-analyses, structuuranalyses, en/of communicatieadviezen, boekhoudingsanalyses en/of audits, financiële structuuranalyses en adviezen, inbegrepen beleggingsadviezen, fiscale studies, voorstellingen, debatavonden en adviezen, organisatie van traiteuractiviteiten en afgeleide bezigheden, marktstudies interviews, activiteiten als copywriter, opleidingen van diverse aard, terbeschikkingstelling, verkoping of verhuring van lokalen, materieel, personeel of enigerlei andere assistentie te verlenen aan derden, tegemoetkomingen in de werkingskosten van diverse verenigingen, éénmalige en/of periodieke uitgaven met inbegrip van audiovisuele demonstraties op beeld- en geluidsdragers, gefotokopieerd of gepolykopieerd begeleidingsmateriaal of statistische gegevens, het aanleggen van bestanden, listings, en/of andere gegevens met betrekking tot personen, maatschappelijke stromingen, groeperingen, economische, sociale of financiële evoluties, en/of fenomenen, het beroep doen op derden, instanties of organisaties teneinde zich te laten bijstaan of vertegenwoordigen in de verwezenlijking van het maatschappelijk doel.*

*De vennootschap mag alle roerende en onroerende rechtshandelingen stellen met inbegrip van verkopen, verhuringen, financieringen, transacties en overeenkomsten van diverse aard.*

*De vennootschap mag financiële participaties, vaste of andere, nemen in andere vennootschappen, verenigingen of organisaties, fusies aangaan, omvormingen en/of kapitaalsverhogingen en –verminderingen doorvoeren, evenals lidmaatschap opnemen van de vertegenwoordigde en/of bestuursorganen van voornoemde vennootschappen, verenigingen en organisaties.*

*De vennootschap mag leningen toestaan of aangaan met inbegrip van obligatieleningen, de vennootschap mag inschrijven op binnen- en buitenlandse openbare of particuliere fondsen van enigerlei aard, de vennootschap mag onroerende beleggingen doen.*

*De vennootschap mag giften en legaten ontvangen.”*

Samenstelling van het beheersorgaan (raad van beheer, zaakvoerder of andere):

- voor elk lid : naam, voornaam, beroep, woonplaats

**Verhofstadt Guy**  
Voorzitter  
Rodonkstraat 44  
9930 Mariakerke

**Gabriëls Jacques**  
Penningmeester  
Siemenstraat 28  
3690 Bree

**De Koker Hedwig**  
Afgevaardigd Bestuurder  
Torteldreef 38  
3140 Keerbergen

Samenstelling van het controleorgaan (gewone commissaris, commissaris-revisor)

- voor elk lid : naam, voornaam, beroep, woonplaats

**DOMS & VANDELANOTTE BVBA**  
Bedrijfsrevisoren  
Liersesteenweg 395  
2800 Mechelen

2. Samenvattende jaarrekening van elk component (in Euro)

(volgende informatie wordt verstrekt per entiteit)

Centrum voor Vorming en Beleid c.v.b.a.

<b>BALANS</b>	<b>2004</b>	<b>2003</b>
Vaste activa		
Vlottende activa		
<b>Totaal van de activa</b>	<b>0,00</b>	<b>0,00</b>
Patrimonium	-4.384,91	-4.384,91
Voorzieningen en uitgestelde belastingen		
Schulden	4.384,91	4.384,91
<b>Totaal van de passiva</b>	<b>0,00</b>	<b>0,00</b>

<b>RESULTATENREKENING</b>	<b>2004</b>	<b>2003</b>
Opbrengsten uit de gewone werking		34.734,81
Kosten uit de gewone werking		
<b>Resultaat uit de gewone werking voor financieel resultaat</b>	<b>0,00</b>	<b>34.734,81</b>
Financiële opbrengsten		
Financiële kosten		
<b>Resultaat uit de gewone werking voor belastingen</b>	<b>0,00</b>	<b>34.734,81</b>
Uitzonderlijke opbrengsten		
Uitzonderlijke kosten		
<b>Resultaat voor belastingen</b>	<b>0,00</b>	<b>34.734,81</b>
Belastingen		
<b>Resultaat van het boekjaar</b>	<b>0,00</b>	<b>34.734,81</b>

Aantal tewerkgestelde personen uitgedrukt in voltijdse equivalenten : 0

<b>FINANCIËEL VERSLAG MET BETREKKING TOT DE POLITIEKE PARTIJ VLAAMSE LIBERALEN EN DEMOCRATEN EN HAAR COMPONENTEN</b>
--

Overeenkomstig artikel 24 van de wet van 4 juli 1989 betreffende de beperking en de controle van de verkiezingsuitgaven, de financiering en de open boekhouding van de politieke partijen, is huidig verslag gericht aan de Minister van Financiën, aan de Voorzitters van de Kamer van Volksvertegenwoordigers en van de Senaat en aan de Controlecommissie. De lijst van de componenten, evenals de geconsolideerde jaarrekening werden vastgesteld door de Raad van beheer van de *V.Z.W. Paul Hymans Centrum (in vereffening)*.

**1. Identificatie van de partij en haar componenten**  
(volgende informatie wordt verstrekt per entiteit)

Benaming van de entiteit	:	Paul Hymans Centrum (vereffend in 2003)
Juridische vorm	:	V.Z.W.
Plaats van de maatschappelijke zetel	:	Napelsstraat 37-39 1050 Brussel

Maatschappelijk doel: artikel van de statuten:

- 1. De objectieve studie van alle vraagstukken in verband met het liberalisme in al zijn aspecten, zijn doctrine, zijn evolutie, zijn toepassingen op alle nationale en internationale gebieden, onder meer op economisch, sociaal, cultureel en politiek gebied.*
- 2. De verspreiding via alle middelen van het resultaat van zijn studies en alle informatie betreffende zijn doel of er rechtstreeks of onrechtstreeks in verband mee; zij zal onder meer alle manifestaties mogen organiseren, de uitgave, de publicatie en de steun en de verspreiding verzekeren van onverschillig welke publicatie, onderhavige opsomming is slechts ten titel van voorbeeld;*
- 3. De aanmoediging onder welke vorm ook van activiteiten en initiatieven die kunnen bijdragen tot het gestelde doel.*

Samenstelling van het beheersorgaan (raad van beheer, zaakvoerder of andere):

- voor elk lid : naam, voornaam, beroep, woonplaats

**De Croo Herman**  
Voorzitter  
Lepelstraat 57  
9660 Brakel

**Michel Louis**  
Afgevaardigd Beheerder  
Chaussée de Tirlemont 278  
1370 Jodoigne

Samenstelling van het controleorgaan (gewone commissaris, commissaris-revisor)

- voor elk lid : naam, voornaam, beroep, woonplaats

**BOLLEN, MATHY & CO**  
Bedrijfsrevisoren  
Boulevard Lambertmont 430 b3  
1030 Brussel



2. Samenvattende jaarrekening van elk component (in Euro)

(volgende informatie wordt verstrekt per entiteit)

*Paul Hymans Centrum v.z.w.- 50% - volledig vereffend*

<b>BALANS</b>	<b>2004</b>	<b>2003</b>
Vaste activa		
Vlottende activa		
<b>Totaal van de activa</b>	<b>0,00</b>	<b>0,00</b>
Patrimonium		
Voorzieningen en uitgestelde belastingen		
Schulden		
<b>Totaal van de passiva</b>	<b>0,00</b>	<b>0,00</b>

<b>RESULTATENREKENING</b>	<b>2004</b>	<b>2003</b>
Opbrengsten uit de gewone werking		
Kosten uit de gewone werking		
<b>Resultaat uit de gewone werking voor financieel resultaat</b>	<b>0,00</b>	<b>0,00</b>
Financiële opbrengsten		
Financiële kosten		
<b>Resultaat uit de gewone werking voor belastingen</b>	<b>0,00</b>	<b>0,00</b>
Uitzonderlijke opbrengsten		147.747,81
Uitzonderlijke kosten		
<b>Resultaat voor belastingen</b>	<b>0,00</b>	<b>147.747,81</b>
Belastingen		0,00
<b>Resultaat van het boekjaar</b>	<b>0,00</b>	<b>147.747,81</b>
Verdeling van vermogen (zie Libera)		-499.627,13

Aantal tewerkgestelde personen uitgedrukt in voltijdse equivalenten : 0

<b>FINANCIEEL VERSLAG MET BETREKKING TOT DE POLITIEKE PARTIJ VLAAMSE LIBERALEN EN DEMOCRATEN EN HAAR COMPONENTEN</b>
--

Overeenkomstig artikel 24 van de wet van 4 juli 1989 betreffende de beperking en de controle van de verkiezingsuitgaven, de financiering en de open boekhouding van de politieke partijen, is huidig verslag gericht aan de Minister van Financiën, aan de Voorzitters van de Kamer van Volksvertegenwoordigers en van de Senaat en aan de Controlecommissie. De lijst van de componenten, evenals de geconsolideerde jaarrekening werden vastgesteld door de Raad van beheer van de *V.Z.W. Librado (in vereffening)*.

**1. Identificatie van de partij en haar componenten**  
(volgende informatie wordt verstrekt per entiteit)

Benaming van de entiteit	:	Librado
Juridische vorm	:	V.Z.W. (in vereffening)
Plaats van de maatschappelijke zetel	:	August Reyerslaan 103 bus 1/2 1030 Brussel

Maatschappelijk doel: artikel van de statuten:

*"De vereniging heeft tot doel radio- en televisieprogramma's te produceren, die afgestemd zijn op het verschaffen, vanuit een liberale maatschappijvisie, van informatieve duiding en opiniering van de sociale, economische, culturele, maatschappelijke en levensbeschouwelijke actualiteit binnen de toegekende zendtijd op het uitzendingsinstituut.  
De vereniging kan haar programma's, alsook de programmaoverzichten der uitzendingen uitgeven en verkopen."*

Samenstelling van het beheersorgaan (raad van beheer, zaakvoerder of andere):

- voor elk lid : naam, voornaam, beroep, woonplaats

**Versnick Geert**  
Voorzitter  
Weegbreestraat 3  
9000 Gent

**Neyts Annemie**  
Ondervoorzitter  
L. Lepagestraat 9  
1000 Brussel

**De Meyer Chantal**  
Penningmeester  
Dr. Wijmerschlaan 30  
9620 Zottegem

**De Vos Luk**  
Ondervoorzitter  
Koning Albertlaan 95  
9000 Gent

**Mouling Alfons**  
Secretaris  
Molenstraat 214  
1851 Humbeek

Samenstelling van het controleorgaan (gewone commissaris, commissaris-revisor)

- voor elk lid : naam, voornaam, beroep, woonplaats

**WESTEN, FRANCOIS & CO B.V.B.A.**  
Bedrijfsrevisoren  
Kortrijksesteenweg 1126  
9051 Gent

2. Samenvattende jaarrekening van elk component (in Euro)

(volgende informatie wordt verstrekt per entiteit)

*Librado v.z.w. (in vereffening)*

<b>BALANS</b>	<b>2004</b>	<b>2003</b>
Vaste activa		
Vlottende activa	274.037,87	278.168,80
<b>Totaal van de activa</b>	<b>274.037,87</b>	<b>278.168,80</b>
Patrimonium	273.924,99	272.251,47
Voorzieningen en uitgestelde belastingen	112,88	5.300,00
Schulden		617,33
<b>Totaal van de passiva</b>	<b>274.037,87</b>	<b>278.168,80</b>

<b>RESULTATENREKENING</b>	<b>2004</b>	<b>2003</b>
Opbrengsten uit de gewone werking	2,42	
Kosten uit de gewone werking		-8.626,67
<b>Resultaat uit de gewone werking voor financieel resultaat</b>	<b>2,42</b>	<b>-8.626,67</b>
Financiële opbrengsten	1.673,52	1.132,89
Financiële kosten	-2,42	-136,00
<b>Resultaat uit de gewone werking voor belastingen</b>	<b>1.673,52</b>	<b>-7.629,78</b>
Uitzonderlijke opbrengsten		195.740,27
Uitzonderlijke kosten		-10,35
<b>Resultaat voor belastingen</b>	<b>1.673,52</b>	<b>188.100,14</b>
Belastingen		
<b>Resultaat van het boekjaar</b>	<b>1.673,52</b>	<b>188.100,14</b>

Aantal tewerkgestelde personen uitgedrukt in voltijdse equivalenten : 0

<b>FINANCIEEL VERSLAG MET BETREKKING TOT DE POLITIEKE PARTIJ VLAAMSE LIBERALEN EN DEMOCRATEN EN HAAR COMPONENTEN</b>
--

Overeenkomstig artikel 24 van de wet van 4 juli 1989 betreffende de beperking en de controle van de verkiezingsuitgaven, de financiering en de open boekhouding van de politieke partijen, is huidig verslag gericht aan de Minister van Financiën, aan de Voorzitters van de Kamer van Volksvertegenwoordigers en van de Senaat en aan de Controlecommissie. De lijst van de componenten, evenals de geconsolideerde jaarrekening werden vastgesteld door de Raad van beheer van de *Feitelijke Vereniging V.L.D Kamerfractie*.

**1. Identificatie van de partij en haar componenten**  
(volgende informatie wordt verstrekt per entiteit)

Benaming van de entiteit	:	V.L.D. Kamerfractie
Juridische vorm	:	Feitelijke Vereniging
Plaats van de maatschappelijke zetel	:	<b>Paleis der Natie Natieplein 2 1008 Brussel</b>

Maatschappelijk doel: artikel van de statuten:

*"De vereniging heeft tot doel een administratieve en technische samenwerking in te stellen voor de leden van de V.L.D-Kamerfractie.*

*Zij mag eveneens alle activiteiten ondernemen en ondersteunen die tot doel hebben de coördinatie, de organisatie en de begeleiding van de politieke activiteiten van die leden en de verspreiding van het liberaal ideeëngoed."*

Samenstelling van het beheersorgaan (raad van beheer, zaakvoerder of andere):

- voor elk lid : naam, voornaam, beroep, woonplaats

**Cortois Willy**  
Voorzitter  
Engelandlaan 11  
1800 Vilvoorde

**De Croo Herman**  
Beheerder  
Lepelstraat 57  
9660 Brakel

**Borginon Fons**  
Peningmeester  
Veldekens 6  
2600 Berchem

Samenstelling van het controleorgaan (gewone commissaris, commissaris-revisor)

- voor elk lid : naam, voornaam, beroep, woonplaats

**TOELEN, CATS, MORLIE & CO**  
Bedrijfsrevisoren  
J. Van Arteveldestraat 30  
2240 Mortsel

2. Samenvattende jaarrekening van elk component (in Euro)

(volgende informatie wordt verstrekt per entiteit)

VLD-Kamerfractie f.v.

<b>BALANS</b>	<b>2004</b>	<b>2003</b>
Vaste activa	838,85	1.258,28
Vlottende activa	1.822.365,70	1.540.761,66
<b>Totaal van de activa</b>	<b>1.823.204,55</b>	<b>1.542.019,94</b>
Patrimonium	1.823.204,55	1.541.338,97
Voorzieningen en uitgestelde belastingen		
Schulden		680,97
<b>Totaal van de passiva</b>	<b>1.823.204,55</b>	<b>1.542.019,94</b>

<b>RESULTATENREKENING</b>	<b>2004</b>	<b>2003</b>
Opbrengsten uit de gewone werking	1.127.184,50	1.103.490,16
Kosten uit de gewone werking	-849.577,66	-925.531,89
<b>Resultaat uit de gewone werking voor financieel resultaat</b>	<b>277.606,84</b>	<b>177.958,27</b>
Financiële opbrengsten	4.258,74	18.528,56
Financiële kosten		
<b>Resultaat uit de gewone werking voor belastingen</b>	<b>281.865,58</b>	<b>196.486,83</b>
Uitzonderlijke opbrengsten		347,94
Uitzonderlijke kosten		
<b>Resultaat voor belastingen</b>	<b>281.865,58</b>	<b>196.834,77</b>
Belastingen		
<b>Resultaat van het boekjaar</b>	<b>281.865,58</b>	<b>196.834,77</b>

Aantal tewerkgestelde personen uitgedrukt in voltijdse equivalenten : 0

<b>FINANCIEEL VERSLAG MET BETREKKING TOT DE POLITIEKE PARTIJ VLAAMSE LIBERALEN EN DEMOCRATEN EN HAAR COMPONENTEN</b>
--

Overeenkomstig artikel 24 van de wet van 4 juli 1989 betreffende de beperking en de controle van de verkiezingsuitgaven, de financiering en de open boekhouding van de politieke partijen, is huidig verslag gericht aan de Minister van Financiën, aan de Voorzitters van de Kamer van Volksvertegenwoordigers en van de Senaat en aan de Controlecommissie. De lijst van de componenten, evenals de geconsolideerde jaarrekening werden vastgesteld door de Raad van beheer van de *V.Z.W. V.L.D Kamerfractie*.

**1. Identificatie van de partij en haar componenten**  
(volgende informatie wordt verstrekt per entiteit)

Benaming van de entiteit	:	V.L.D. Kamerfractie
Juridische vorm	:	V.Z.W.
Plaats van de maatschappelijke zetel	:	Paleis der Natie Natieplein 2 1008 Brussel

Maatschappelijk doel: artikel van de statuten:

*"De vereniging heeft tot doel een administratieve en technische samenwerking in te stellen voor de leden van de V.L.D-Kamerfractie.*

*Zij mag eveneens alle activiteiten ondernemen en ondersteunen die tot doel hebben de coördinatie, de organisatie en de begeleiding van de politieke activiteiten van die leden en de verspreiding van het liberaal ideeëngoed."*

Samenstelling van het beheersorgaan (raad van beheer, zaakvoerder of andere):

- voor elk lid : naam, voornaam, beroep, woonplaats

**Cortois Willy**  
Voorzitter  
Engelandlaan 11  
1801 Vilvoorde

**De Croo Herman**  
Beheerder  
Lepelstraat 57  
9660 Brakel

**Borginon Fons**  
Peningmeester  
Veldekens 6  
2600 Berchem

Samenstelling van het controleorgaan (gewone commissaris, commissaris-revisor)

- voor elk lid : naam, voornaam, beroep, woonplaats

**TOELEN, CATS, MORLIE & CO**  
Bedrijfsrevisoren  
J. Van Arteveldestraat 30  
2240 Mortsel

2. Samenvattende jaarrekening van elk component (in Euro)

(volgende informatie wordt verstrekt per entiteit)

VLD Kamerfractie v.z.w.

BALANS	2004	2003
Vaste activa		
Vlottende activa	42.929,65	28.711,39
<b>Totaal van de activa</b>	<b>42.929,65</b>	<b>28.711,39</b>
Patrimonium	42.929,65	28.711,39
Voorzieningen en uitgestelde belastingen		
Schulden		
<b>Totaal van de passiva</b>	<b>42.929,65</b>	<b>28.711,39</b>

RESULTATENREKENING	2004	2003
Opbrengsten uit de gewone werking	104.662,88	111.672,01
Kosten uit de gewone werking	-90.299,84	-124.358,89
<b>Resultaat uit de gewone werking voor financieel resultaat</b>	<b>14.363,04</b>	<b>-12.686,88</b>
Financiële opbrengsten	118,34	138,52
Financiële kosten	-263,12	-203,52
<b>Resultaat uit de gewone werking voor belastingen</b>	<b>14.218,26</b>	<b>-12.751,88</b>
Uitzonderlijke opbrengsten		
Uitzonderlijke kosten		
<b>Resultaat voor belastingen</b>	<b>14.218,26</b>	<b>-12.751,88</b>
Belastingen		
<b>Resultaat van het boekjaar</b>	<b>14.218,26</b>	<b>-12.751,88</b>

Aantal tewerkgestelde personen uitgedrukt in voltijdse equivalenten : 2

<b>FINANCIEEL VERSLAG MET BETREKKING TOT DE POLITIEKE PARTIJ VLAAMSE LIBERALEN EN DEMOCRATEN EN HAAR COMPONENTEN</b>
--

Overeenkomstig artikel 24 van de wet van 4 juli 1989 betreffende de beperking en de controle van de verkiezingsuitgaven, de financiering en de open boekhouding van de politieke partijen, is huidig verslag gericht aan de Minister van Financiën, aan de Voorzitters van de Kamer van Volksvertegenwoordigers en van de Senaat en aan de Controlecommissie. De lijst van de componenten, evenals de geconsolideerde jaarrekening werden vastgesteld door de Raad van beheer van de *Feitelijke Vereniging Senaatsfractie*.

**1. Identificatie van de partij en haar componenten**  
(volgende informatie wordt verstrekt per entiteit)

Benaming van de entiteit	:	<b>V.L.D. Senaatsfractie</b>
Juridische vorm	:	<b>Feitelijke Vereniging</b>
Plaats van de maatschappelijke zetel	:	<b>Natieplein 1 1000 Brussel</b>
Maatschappelijk doel: artikel van de statuten	:	

*"De vereniging heeft tot doel een administratieve en technische samenwerking in te stellen voor de leden van de V.L.D.-fractie van de Senaat.*

*Zij zal eveneens alle activiteiten ondernemen en ondersteunen die tot doel hebben de coördinatie, de organisatie en de begeleiding van de politieke activiteiten van die leden enerzijds, en de verspreiding van het liberaal ideeëngoed anderzijds."*

Samenstelling van het beheersorgaan (raad van beheer, zaakvoerder of andere):

- voor elk lid : naam, voornaam, beroep, woonplaats

**Leduc Jeanine**  
Voorzitter  
Hertenstraat 25  
3830 Wellen

**Hermans Margriet**  
Secretaris  
Aastraat 15  
2360 Oud-Turnhout

**Anseeuw Stefanie**  
Ondervoorzitter  
H. Verriestlaan 23  
8670 Oostduinkerke

**Wille Paul**  
Penningmeester  
Oostveldstraat 192  
9900 Eeklo

Samenstelling van het controleorgaan (gewone commissaris, commissaris-revisor)

- voor elk lid : naam, voornaam, beroep, woonplaats

**DUMONT – BOSSAERT, WALTNIEL & CO.**  
Bedrijfsrevisoren  
Keizerplein 40A  
9300 Aalst



2. Samenvattende jaarrekening van elk component (in Euro)

(volgende informatie wordt verstrekt per entiteit)

VLD Senaatsfractie f.v.

<b>BALANS</b>	<b>2004</b>	<b>2003</b>
Vaste activa		
Vlottende activa	65.183,92	51.736,03
<b>Totaal van de activa</b>	<b>65.183,92</b>	<b>51.736,03</b>
Patrimonium	64.276,42	51.736,03
Voorzieningen en uitgestelde belastingen		
Schulden	907,50	
<b>Totaal van de passiva</b>	<b>65.183,92</b>	<b>51.736,03</b>

<b>RESULTATENREKENING</b>	<b>2004</b>	<b>2003</b>
Opbrengsten uit de gewone werking	95.428,56	90.940,27
Kosten uit de gewone werking	-83.149,44	-85.583,23
<b>Resultaat uit de gewone werking voor financieel resultaat</b>	<b>12.279,12</b>	<b>5.357,04</b>
Financiële opbrengsten	302,53	463,58
Financiële kosten	-41,26	-69,39
<b>Resultaat uit de gewone werking voor belastingen</b>	<b>12.540,39</b>	<b>5.751,23</b>
Uitzonderlijke opbrengsten		
Uitzonderlijke kosten		-4.958,74
<b>Resultaat voor belastingen</b>	<b>12.540,39</b>	<b>792,49</b>
Belastingen		
<b>Resultaat van het boekjaar</b>	<b>12.540,39</b>	<b>792,49</b>

Aantal tewerkgestelde personen uitgedrukt in voltijdse equivalenten : 0

<b>FINANCIEEL VERSLAG MET BETREKKING TOT DE POLITIEKE PARTIJ VLAAMSE LIBERALEN EN DEMOCRATEN EN HAAR COMPONENTEN</b>
--

Overeenkomstig artikel 24 van de wet van 4 juli 1989 betreffende de beperking en de controle van de verkiezingsuitgaven, de financiering en de open boekhouding van de politieke partijen, is huidig verslag gericht aan de Minister van Financiën, aan de Voorzitters van de Kamer van Volksvertegenwoordigers en van de Senaat en aan de Controlecommissie. De lijst van de componenten, evenals de geconsolideerde jaarrekening werden vastgesteld door de Raad van beheer van de *V.Z.W. V.L.D. Senaatsfractie*.

### 1. Identificatie van de partij en haar componenten

*(volgende informatie wordt verstrekt per entiteit)*

Benaming van de entiteit : **V.L.D. Senaatsfractie**

Juridische vorm : **V.Z.W.**

Plaats van de maatschappelijke zetel : **Natieplein 1  
1000 Brussel**

Maatschappelijk doel: artikel van de statuten :

*"De vereniging heeft tot doel een administratieve en technische samenwerking in te stellen voor de leden van de V.L.D.-fractie van de Senaat.*

*Zij zal eveneens alle activiteiten ondernemen en ondersteunen die tot doel hebben de coördinatie, de organisatie en de begeleiding van de politieke activiteiten van die leden enerzijds, en de verspreiding van het liberaal ideeëngoed anderzijds."*

Samenstelling van het beheersorgaan (raad van beheer, zaakvoerder of andere):

- voor elk lid : naam, voornaam, beroep, woonplaats

**Leduc Jeanine**  
Voorzitter  
Hertenstraat 25  
3830 Wellen

**Hermans Margriet**  
Secretaris  
Aastraat 15  
2360 Oud-Turnhout

**Anseeuw Stefanie**  
Ondervoorzitter  
H. Verriestlaan 23  
8670 Oostduikerke

**Wille Paul**  
Penningmeester  
Oostveldstraat 192  
9900 Eeklo

Samenstelling van het controleorgaan (gewone commissaris, commissaris-revisor)

- voor elk lid : naam, voornaam, beroep, woonplaats

**DUMONT – BOSSAERT, WALTNIEL & CO.**  
Bedrijfsrevisoren  
Keizerplein 40A  
9300 Aalst

2. Samenvattende jaarrekening van elk component (in Euro)

(volgende informatie wordt verstrekt per entiteit)

VLD Senaatsfractie v.z.w.

<b>BALANS</b>	<b>2004</b>	<b>2003</b>
Vaste activa	38.267,29	9.569,98
Vlottende activa	760.888,46	713.645,01
<b>Totaal van de activa</b>	<b>799.155,75</b>	<b>723.214,99</b>
Patrimonium	766.819,69	684.331,86
Voorzieningen en uitgestelde belastingen		
Schulden	32.336,06	38.883,13
<b>Totaal van de passiva</b>	<b>799.155,75</b>	<b>723.214,99</b>

<b>RESULTATENREKENING</b>	<b>2004</b>	<b>2003</b>
Opbrengsten uit de gewone werking	802.916,17	768.454,27
Kosten uit de gewone werking	-728.852,84	-679.176,36
<b>Resultaat uit de gewone werking voor financieel resultaat</b>	<b>74.063,33</b>	<b>89.277,91</b>
Financiële opbrengsten	9.885,19	11.952,34
Financiële kosten	-1.460,69	-1.872,36
<b>Resultaat uit de gewone werking voor belastingen</b>	<b>82.487,83</b>	<b>99.357,89</b>
Uitzonderlijke opbrengsten		4.957,88
Uitzonderlijke kosten		
<b>Resultaat voor belastingen</b>	<b>82.487,83</b>	<b>104.315,77</b>
Belastingen		
<b>Resultaat van het boekjaar</b>	<b>82.487,83</b>	<b>104.315,77</b>

Aantal tewerkgestelde personen uitgedrukt in voltijdse equivalenten : **3**

<b>FINANCIËEL VERSLAG MET BETREKKING TOT DE POLITIEKE PARTIJ VLAAMSE LIBERALEN EN DEMOCRATEN EN HAAR COMPONENTEN</b>
--

Overeenkomstig artikel 24 van de wet van 4 juli 1989 betreffende de beperking en de controle van de verkiezingsuitgaven, de financiering en de open boekhouding van de politieke partijen, is huidig verslag gericht aan de Minister van Financiën, aan de Voorzitters van de Kamer van Volksvertegenwoordigers en van de Senaat en aan de Controlecommissie. De lijst van de componenten, evenals de geconsolideerde jaarrekening werden vastgesteld door de Raad van beheer van de *V.Z.W. V.L.D. Fractie Vlaams Parlement*.

**1. Identificatie van de partij en haar componenten**  
(volgende informatie wordt verstrekt per entiteit)

Benaming van de entiteit	:	<b>V.L.D. Fractie Vlaams Parlement</b>
Juridische vorm	:	<b>V.Z.W.</b>
Plaats van de maatschappelijke zetel	:	<b>Vlaams Parlement 1011 Brussel</b>
Maatschappelijk doel: artikel van de statuten	:	

*"De vereniging heeft tot doel een administratieve en technische samenwerking in te stellen met de leden van de V.L.D. Fractie van het Vlaams Parlement.*

*Zij mag eveneens alle activiteiten ondernemen en ondersteunen die tot doel hebben de coördinatie, de organisatie en de begeleiding van de politieke activiteiten van die leden en de verspreiding van het liberaal gedachtengoed."*

Samenstelling van het beheersorgaan (raad van beheer, zaakvoerder of andere):

- voor elk lid : naam, voornaam, beroep, woonplaats

**Lachaert Patrick**  
Voorzitter  
Hundelgemsesteenweg 66 bus 5  
9820 Merelbeke

**Van Baelen Gilbert**  
Penningmeester  
Hazenstraat 12  
3910 Neerpelt

Samenstelling van het controleorgaan (gewone commissaris, commissaris-revisor)

- voor elk lid : naam, voornaam, beroep, woonplaats

**BUYSSE MARTINE**  
Bedrijfsrevisor  
Eedstraat 80  
9052 Zwijnaarde

2. Samenvattende jaarrekening van elk component (in Euro)

(volgende informatie wordt verstrekt per entiteit)

VLD Fractie Vlaams Parlement v.z.w.

<b>BALANS</b>	<b>2004</b>	<b>2003</b>
Vaste activa	980,01	2.916,91
Viottende activa	363.753,35	533.880,75
<b>Totaal van de activa</b>	<b>364.733,36</b>	<b>536.797,66</b>
Patrimonium	358.557,63	431.399,31
Voorzieningen en uitgestelde belastingen		
Schulden	6.175,73	105.398,35
<b>Totaal van de passiva</b>	<b>364.733,36</b>	<b>536.797,66</b>

<b>RESULTATENREKENING</b>	<b>2004</b>	<b>2003</b>
Opbrengsten uit de gewone werking	653.798,69	680.374,05
Kosten uit de gewone werking	-731.761,08	-635.324,29
<b>Resultaat uit de gewone werking voor financieel resultaat</b>	<b>-77.962,39</b>	<b>45.049,76</b>
Financiële opbrengsten	5.295,78	5.119,05
Financiële kosten	-175,07	-109,71
<b>Resultaat uit de gewone werking voor belastingen</b>	<b>-72.841,68</b>	<b>50.059,10</b>
Uitzonderlijke opbrengsten		
Uitzonderlijke kosten		
<b>Resultaat voor belastingen</b>	<b>-72.841,68</b>	<b>50.059,10</b>
Belastingen		
<b>Resultaat van het boekjaar</b>	<b>-72.841,68</b>	<b>50.059,10</b>

Aantal tewerkgestelde personen uitgedrukt in voltijdse equivalenten : 0

<b>FINANCIËEL VERSLAG MET BETREKKING TOT DE POLITIEKE PARTIJ VLAAMSE LIBERALEN EN DEMOCRATEN EN HAAR COMPONENTEN</b>
--

Overeenkomstig artikel 24 van de wet van 4 juli 1989 betreffende de beperking en de controle van de verkiezingsuitgaven, de financiering en de open boekhouding van de politieke partijen, is huidig verslag gericht aan de Minister van Financiën, aan de Voorzitters van de Kamer van Volksvertegenwoordigers en van de Senaat en aan de Controlecommissie. De lijst van de componenten, evenals de geconsolideerde jaarrekening werden vastgesteld door de Raad van beheer van de *Feitelijke Vereniging V.L.D. Fractie Brusselse Hoofdstedelijke Raad*.

**1. Identificatie van de partij en haar componenten**  
(volgende informatie wordt verstrekt per entiteit)

Benaming van de entiteit	:	<b>V.L.D. Fractie Brusselse Hoofdstedelijke Raad</b>
Juridische vorm	:	<b>Feitelijke vereniging</b>
Plaats van de maatschappelijke zetel	:	<b>Koningsstraat 35 1000 Brussel</b>
Maatschappelijk doel: artikel van de statuten	:	<b>Nihil</b>

Samenstelling van het beheersorgaan (raad van beheer, zaakvoerder of andere):

- voor elk lid : naam, voornaam, beroep, woonplaats

**Van Raes Jean-Luc**  
Voorzitter  
Winston Churchilllaan 205  
1180 Ukkel

**Cuvelier Olivier**  
Penningsmeester  
Pantheonlaan 23  
1081 Koekelberg

Samenstelling van het controleorgaan (gewone commissaris, commissaris-revisor)

- voor elk lid : naam, voornaam, beroep, woonplaats

**DOMS & VANDELANOTTE BVBA**  
Bedrijfsrevisoren  
Liersesteenweg 395  
2800 Mechelen

2. Samenvattende jaarrekening van elk component (in Euro)

(volgende informatie wordt verstrekt per entiteit)

*Fractie Brusselse Hoofdstedelijke Raad f.v.*

<b>BALANS</b>	<b>2004</b>	<b>2003</b>
Vaste activa		
Vlottende activa	41.785,48	6.604,11
<b>Totaal van de activa</b>	<b>41.785,48</b>	<b>6.604,11</b>
Patrimonium	28.065,26	3.148,88
Voorzieningen en uitgestelde belastingen		
Schulden	13.720,22	3.455,23
<b>Totaal van de passiva</b>	<b>41.785,48</b>	<b>6.604,11</b>

<b>RESULTATENREKENING</b>	<b>2004</b>	<b>2003</b>
Opbrengsten uit de gewone werking	71.113,22	21.482,71
Kosten uit de gewone werking	-46.115,66	-22.141,71
<b>Resultaat uit de gewone werking voor financieel resultaat</b>	<b>24.997,56</b>	<b>-659,00</b>
Financiële opbrengsten	13,73	14,89
Financiële kosten	-94,91	-74,01
<b>Resultaat uit de gewone werking voor belastingen</b>	<b>24.916,38</b>	<b>-718,12</b>
Uitzonderlijke opbrengsten		
Uitzonderlijke kosten		
<b>Resultaat voor belastingen</b>	<b>24.916,38</b>	<b>-718,12</b>
Belastingen		
<b>Resultaat van het boekjaar</b>	<b>24.916,38</b>	<b>-718,12</b>

Aantal tewerkgestelde personen uitgedrukt in voltijdse equivalenten : 0

<b>FINANCIEEL VERSLAG MET BETREKKING TOT DE POLITIEKE PARTIJ VLAAMSE LIBERALEN EN DEMOCRATEN EN HAAR COMPONENTEN</b>
--

Overeenkomstig artikel 24 van de wet van 4 juli 1989 betreffende de beperking en de controle van de verkiezingsuitgaven, de financiering en de open boekhouding van de politieke partijen, is huidig verslag gericht aan de Minister van Financiën, aan de Voorzitters van de Kamer van Volksvertegenwoordigers en van de Senaat en aan de Controlecommissie. De lijst van de componenten, evenals de geconsolideerde jaarrekening werden vastgesteld door de Raad van beheer van de *Feitelijke Vereniging V.L.D. Arrondissement Dendermonde-St. Niklaas*.

**1. Identificatie van de partij en haar componenten**  
(volgende informatie wordt verstrekt per entiteit)

Benaming van de entiteit	:	<b>V.L.D. Arrondissement Dendermonde-St. Niklaas</b>
Juridische vorm	:	<b>Feitelijke Vereniging</b>
Plaats van de maatschappelijke zetel	:	Sint-Jorisgilde 12 9200 Dendermonde
Maatschappelijk doel: artikel van de statuten	:	<b>Nihil</b>

Samenstelling van het beheersorgaan (raad van beheer, zaakvoerder of andere):  
- voor elk lid : naam, voornaam, beroep, woonplaats

**Macharis André**  
Voorzitter  
Molenveldstraat 33  
9280 Lebbeke

**Rosseeel Jean-Pierre**  
Penningmeester  
Heirbrugstraat 388  
9160 Lokeren

**Beken-Vanhoesen R.**  
Secretaris  
Hof ter Hertstraat 5  
9280 Lebbeke

Samenstelling van het controleorgaan (gewone commissaris, commissaris-revisor)  
- voor elk lid : naam, voornaam, beroep, woonplaats

**VAN HEMELRYCK & CO Burg. BVBA**  
Bedrijfsrevisor  
Beukendreef 7  
9160 Lokeren



2. Samenvattende jaarrekening van elk component (in Euro)

(volgende informatie wordt verstrekt per entiteit)

VLD Arrondissement Dendermonde-Sint-Niklaas f.v.

<i>BALANS</i>	<i>2004</i>	<i>2003</i>
Vaste activa		
Vlottende activa	50.435,95	48.189,03
<b>Totaal van de activa</b>	<b>50.435,95</b>	<b>48.189,03</b>
Patrimonium	50.435,95	48.189,03
Voorzieningen en uitgestelde belastingen		
Schulden		
<b>Totaal van de passiva</b>	<b>50.435,95</b>	<b>48.189,03</b>

<i>RESULTATENREKENING</i>	<i>2004</i>	<i>2003</i>
Opbrengsten uit de gewone werking	47.412,00	39.746,69
Kosten uit de gewone werking	-46.511,84	-55.000,00
<b>Resultaat uit de gewone werking voor financieel resultaat</b>	<b>900,16</b>	<b>-15.253,31</b>
Financiële opbrengsten	1.346,76	802,47
Financiële kosten		-8,83
<b>Resultaat uit de gewone werking voor belastingen</b>	<b>2.246,92</b>	<b>-14.459,67</b>
Uitzonderlijke opbrengsten		
Uitzonderlijke kosten		
<b>Resultaat voor belastingen</b>	<b>2.246,92</b>	<b>-14.459,67</b>
Belastingen		
<b>Resultaat van het boekjaar</b>	<b>2.246,92</b>	<b>-14.459,67</b>

Aantal tewerkgestelde personen uitgedrukt in voltijdse equivalenten : 0

<b>FINANCIËEL VERSLAG MET BETREKKING TOT DE POLITIEKE PARTIJ VLAAMSE LIBERALEN EN DEMOCRATEN EN HAAR COMPONENTEN</b>
--

Overeenkomstig artikel 24 van de wet van 4 juli 1989 betreffende de beperking en de controle van de verkiezingsuitgaven, de financiering en de open boekhouding van de politieke partijen, is huidig verslag gericht aan de Minister van Financiën, aan de Voorzitters van de Kamer van Volksvertegenwoordigers en van de Senaat en aan de Controlecommissie. De lijst van de componenten, evenals de geconsolideerde jaarrekening werden vastgesteld door de Raad van beheer van de *V.Z.W. V.L.D. Arrondissement Dendermonde-St. Niklaas*.

**1. Identificatie van de partij en haar componenten**  
(volgende informatie wordt verstrekt per entiteit)

Benaming van de entiteit	:	V.L.D. Arrondissement Dendermonde-St. Niklaas
Juridische vorm	:	V.Z.W.
Plaats van de maatschappelijke zetel	:	St. Jorisgilde 12 9200 Dendermonde
Maatschappelijk doel: artikel van de statuten	:	

*"De vereniging heeft tot doel een administratieve en technische werking te organiseren van de V.L.D.-arrondissementsfederatie Dendermonde-Sint-Niklaas en dit in overeenstemming met de beslissingen van het V.L.D.-bestuur van de arrondissementsfederatie Dendermonde-Sint-Niklaas.*

*Zij mag eveneens alle activiteiten ondernemen en ondersteunen die tot doel hebben de coördinatie, de organisatie en de begeleiding van de politieke activiteiten van de leden en de verspreiding van het liberaal gedachtengoed."*

Samenstelling van het beheersorgaan (raad van beheer, zaakvoerder of andere):

- voor elk lid : naam, voornaam, beroep, woonplaats

**Macharis Andre**  
Voorzitter  
Molenveldstraat 33  
9280 Lebbeke

**Rosseel Jean-Pierre**  
Lid Raad van Beheer  
Heirbrugstraat 398  
9160 Lokeren

**Antheunis Georges**  
Lid Raad van Beheer  
Karlapperstraat 40  
9160 Lokeren

**Vanhoesen Rosanne**  
Lid Raad van Beheer  
Hof ter Hertstraat 5  
9280 Lebbeke

Samenstelling van het controleorgaan (gewone commissaris, commissaris-revisor)

- voor elk lid : naam, voornaam, beroep, woonplaats

**VAN HEMELRYCK & CO Burg. BVBA**  
Bedrijfsrevisor  
Beukendreef 7  
9160 Lokeren

2. Samenvattende jaarrekening van elk component (in Euro)

(volgende informatie wordt verstrekt per entiteit)

VLD Arrondissement Dendermonde-St.-Niklaas v.z.w.

<b>BALANS</b>	<b>2004</b>	<b>2003</b>
Vaste activa		
Vlottende activa	2.993,79	5.619,33
<b>Totaal van de activa</b>	<b>2.993,79</b>	<b>5.619,33</b>
Patrimonium	-3.006,99	936,78
Voorzieningen en uitgestelde belastingen		
Schulden	6.000,78	4.682,55
<b>Totaal van de passiva</b>	<b>2.993,79</b>	<b>5.619,33</b>

<b>RESULTATENREKENING</b>	<b>2004</b>	<b>2003</b>
Opbrengsten uit de gewone werking	71.189,32	78.912,84
Kosten uit de gewone werking	-75.121,07	-75.418,05
<b>Resultaat uit de gewone werking voor financieel resultaat</b>	<b>-3.931,75</b>	<b>3.494,79</b>
Financiële opbrengsten	28,57	18,58
Financiële kosten	-40,59	-16,74
<b>Resultaat uit de gewone werking voor belastingen</b>	<b>-3.943,77</b>	<b>3.496,63</b>
Uitzonderlijke opbrengsten		
Uitzonderlijke kosten		
<b>Resultaat voor belastingen</b>	<b>-3.943,77</b>	<b>3.496,63</b>
Belastingen		
<b>Resultaat van het boekjaar</b>	<b>-3.943,77</b>	<b>3.496,63</b>

Aantal tewerkgestelde personen uitgedrukt in voltijdse equivalenten : 0,5

<b>FINANCIËEL VERSLAG MET BETREKKING TOT DE POLITIEKE PARTIJ VLAAMSE LIBERALEN EN DEMOCRATEN EN HAAR COMPONENTEN</b>
--

Overeenkomstig artikel 24 van de wet van 4 juli 1989 betreffende de beperking en de controle van de verkiezingsuitgaven, de financiering en de open boekhouding van de politieke partijen, is huidig verslag gericht aan de Minister van Financiën, aan de Voorzitters van de Kamer van Volksvertegenwoordigers en van de Senaat en aan de Controlecommissie. De lijst van de componenten, evenals de geconsolideerde jaarrekening werden vastgesteld door de Raad van beheer van de *V.Z.W. V.L.D Arrondissementsfederatie Oudenaarde-Aalst*.

**1. Identificatie van de partij en haar componenten**  
(volgende informatie wordt verstrekt per entiteit)

Benaming van de entiteit : **V.L.D. Arrondissementsfederatie Oudenaarde-Aalst**

Juridische vorm : **V.Z.W.**

Plaats van de maatschappelijke zetel : **Markt 63  
9700 Oudenaarde**

Maatschappelijk doel: artikel van de statuten :

***"De administratieve-technische-financiële en politieke ondersteuning van de V.L.D. binnen de kiesomschrijving van het arrondissement Oudenaarde-Aalst"***

Samenstelling van het beheersorgaan (raad van beheer, zaakvoerder of andere):

- voor elk lid : naam, voornaam, beroep, woonplaats

**De Croo Herman**  
Lepelstraat 57  
9660 Brakel

**Blommaert Bart**  
Wateringen 11  
9300 Aalst

**De Maegt-Aelbrecht Anny**  
Metsereelstraat 21  
9310 Aalst

**Nelis-Van Liedekerke Lisette**  
Stationstraat 23  
9450 Haalter

**Eeman Jan**  
Rodestraat 95  
9470 Denderleeuw

**Browaeyts Jozef**  
Dorpstraat 74  
9667 Horebeke

**De Padt Guido**  
Karmelietenstraat 51  
9500 Geraardsbergen

**Machenil Geert**  
Trompetstraat 2  
9700 Oudenaarde

**Otte Dirk**  
Secretaris  
Kruishoutemsesteenweg 177  
9570 Zingem

**Corijn Rudy**  
Penningmeester  
Centrumbaan 38A, bus 11  
9400 Ninove

Samenstelling van het controleorgaan (gewone commissaris, commissaris-revisor)

- voor elk lid : naam, voornaam, beroep, woonplaats

**B.V.B.A. ELPERS FRANS EN PARTNERS**  
Bedrijfsrevisoren  
Echel 94  
9401 Ninove

2. Samenvattende jaarrekening van elk component (in Euro)

(volgende informatie wordt verstrekt per entiteit)

VLD Arrondissementsfederatie Oudenaarde-Aalst v.z.w.

<b>BALANS</b>	<b>2004</b>	<b>2003</b>
Vaste activa		0,00
Vlottende activa	62.150,71	41.150,40
<b>Totaal van de activa</b>	<b>62.150,71</b>	<b>41.150,40</b>
Patrimonium	33.222,27	29.036,06
Voorzeningen en uitgestelde belastingen		9.178,78
Schulden	28.928,44	2.935,56
<b>Totaal van de passiva</b>	<b>62.150,71</b>	<b>41.150,40</b>

<b>RESULTATENREKENING</b>	<b>2004</b>	<b>2003</b>
Opbrengsten uit de gewone werking	73.402,33	69.490,08
Kosten uit de gewone werking	-69.412,89	-100.151,29
<b>Resultaat uit de gewone werking voor financieel resultaat</b>	<b>3.989,44</b>	<b>-30.661,21</b>
Financiële opbrengsten	189,24	436,86
Financiële kosten	-160,01	-204,74
<b>Resultaat uit de gewone werking voor belastingen</b>	<b>4.018,67</b>	<b>-30.429,09</b>
Uitzonderlijke opbrengsten	1.417,54	2.033,57
Uitzonderlijke kosten	-1.250,00	
<b>Resultaat voor belastingen</b>	<b>4.186,21</b>	<b>-28.395,52</b>
Belastingen		
<b>Resultaat van het boekjaar</b>	<b>4.186,21</b>	<b>-28.395,52</b>

Aantal tewerkgestelde personen uitgedrukt in voltijdse equivalenten : 0,5

<b>FINANCIËEL VERSLAG MET BETREKKING TOT DE POLITIEKE PARTIJ VLAAMSE LIBERALEN EN DEMOCRATEN EN HAAR COMPONENTEN</b>
--

Overeenkomstig artikel 24 van de wet van 4 juli 1989 betreffende de beperking en de controle van de verkiezingsuitgaven, de financiering en de open boekhouding van de politieke partijen, is huidig verslag gericht aan de Minister van Financiën, aan de Voorzitters van de Kamer van Volksvertegenwoordigers en van de Senaat en aan de Controlecommissie. De lijst van de componenten, evenals de geconsolideerde jaarrekening werden vastgesteld door de Raad van beheer van de *Feitelijke Vereniging V.L.D. Federatie Arrondissement Leuven*.

#### 1. Identificatie van de partij en haar componenten

*(volgende informatie wordt verstrekt per entiteit)*

Benaming van de entiteit	:	<b>V.L.D. federatie Arrondissement Leuven</b>
Juridische vorm	:	<b>Feitelijke Vereniging</b>
Plaats van de maatschappelijke zetel	:	<b>Dirk Boutslaan 34 3000 Leuven</b>
Maatschappelijk doel: artikel van de statuten	:	<b>nihil</b>

Samenstelling van het beheersorgaan (raad van beheer, zaakvoerder of andere):

- voor elk lid : naam, voornaam, beroep, woonplaats

**Vandevenne Els**  
Beheerder  
Paolalaan 84  
3200 Aarschot

**Pierco Leon**  
Penningmeester  
Eenmeilaan 40  
3010 Kessel-Lo

**Van den Eynde Dirk**  
Voorzitter  
Steestraat 56  
3200 Aarschot

Samenstelling van het controleorgaan (gewone commissaris, commissaris-revisor)

- voor elk lid : naam, voornaam, beroep, woonplaats

**ERNST & YOUNG**  
Bedrijfsrevisor  
Koning Leopold I-straat 3/201  
3000 Leuven

2. Samenvattende jaarrekening van elk component (in Euro)

(volgende informatie wordt verstrekt per entiteit)

VLD Federatie Arrondissement Leuven f.v.

<b>BALANS</b>	<b>2004</b>	<b>2003</b>
Vaste activa	2.466,08	2.987,39
Vlottende activa	17.047,53	27.584,04
<b>Totaal van de activa</b>	<b>19.513,61</b>	<b>30.571,43</b>
Patrimonium	17.415,33	28.801,59
Voorzieningen en uitgestelde belastingen		
Schulden	2.098,28	1.769,84
<b>Totaal van de passiva</b>	<b>19.513,61</b>	<b>30.571,43</b>

<b>RESULTATENREKENING</b>	<b>2004</b>	<b>2003</b>
Opbrengsten uit de gewone werking	64.934,58	65.995,66
Kosten uit de gewone werking	-76.254,20	-75.748,09
<b>Resultaat uit de gewone werking voor financieel resultaat</b>	<b>-11.319,62</b>	<b>-9.752,43</b>
Financiële opbrengsten	71,24	331,02
Financiële kosten	-137,88	-25,15
<b>Resultaat uit de gewone werking voor belastingen</b>	<b>-11.386,26</b>	<b>-9.446,56</b>
Uitzonderlijke opbrengsten		
Uitzonderlijke kosten		
<b>Resultaat voor belastingen</b>	<b>-11.386,26</b>	<b>-9.446,56</b>
Belastingen		
<b>Resultaat van het boekjaar</b>	<b>-11.386,26</b>	<b>-9.446,56</b>

Aantal tewerkgestelde personen uitgedrukt in voltijdse equivalenten : 0,5

<b>FINANCIEEL VERSLAG MET BETREKKING TOT DE POLITIEKE PARTIJ VLAAMSE LIBERALEN EN DEMOCRATEN EN HAAR COMPONENTEN</b>
--

Overeenkomstig artikel 24 van de wet van 4 juli 1989 betreffende de beperking en de controle van de verkiezingsuitgaven, de financiering en de open boekhouding van de politieke partijen, is huidig verslag gericht aan de Minister van Financiën, aan de Voorzitters van de Kamer van Volksvertegenwoordigers en van de Senaat en aan de Controlecommissie. De lijst van de componenten, evenals de geconsolideerde jaarrekening werden vastgesteld door de Raad van beheer van de *Feitelijke Vereniging Mechelen-Turnhout*.

**1. Identificatie van de partij en haar componenten**  
(volgende informatie wordt verstrekt per entiteit)

Benaming van de entiteit	:	<b>Arrondissement Mechelen Turnhout</b>
Juridische vorm	:	<b>Feitelijke Vereniging</b>
Plaats van de maatschappelijke zetel	:	<b>Schurveld 18 2288 Grobbendonk</b>
Maatschappelijk doel: artikel van de statuten	:	<b>nihil</b>

Samenstelling van het beheersorgaan (raad van beheer, zaakvoerder of andere):

- voor elk lid : naam, voornaam, beroep, woonplaats

**Schoofs Hans**  
Voorzitter  
Jacob Smitslaan 72  
2400 Mol

**Van Grassdorff Michel**  
Penningmeester  
F. Vanderloostraat 7  
2890 Sint-Amands

**Hus Michel**  
Secretaris  
Hemelrijkstraat 126  
2400 Mol

Samenstelling van het controleorgaan (gewone commissaris, commissaris-revisor)

- voor elk lid : naam, voornaam, beroep, woonplaats

**DOMS & VANDELANOTTE BVBA**  
Bedrijfsrevisoren  
Liersesteenweg 395  
2800 Mechelen



2. Samenvattende jaarrekening van elk component (in Euro)

(volgende informatie wordt verstrekt per entiteit)

VLD Arrondissement Mechelen – Turnhout f.v.

<b>BALANS</b>	<b>2004</b>	<b>2003</b>
Vaste activa	32,00	
Vlottende activa	38.233,14	41.403,29
<b>Totaal van de activa</b>	<b>38.265,14</b>	<b>41.403,29</b>
Patrimonium	4.707,09	19.442,30
Voorzieningen en uitgestelde belastingen		
Schulden	33.558,05	21.960,99
<b>Totaal van de passiva</b>	<b>38.265,14</b>	<b>41.403,29</b>

<b>RESULTATENREKENING</b>	<b>2004</b>	<b>2003</b>
Opbrengsten uit de gewone werking	40.112,50	41.102,50
Kosten uit de gewone werking	-54.820,77	-39.894,73
<b>Resultaat uit de gewone werking voor financieel resultaat</b>	<b>-14.708,27</b>	<b>1.207,77</b>
Financiële opbrengsten	24,99	22,65
Financiële kosten	-51,93	-52,99
<b>Resultaat uit de gewone werking voor belastingen</b>	<b>-14.735,21</b>	<b>1.177,43</b>
Uitzonderlijke opbrengsten		
Uitzonderlijke kosten		
<b>Resultaat voor belastingen</b>	<b>-14.735,21</b>	<b>1.177,43</b>
Belastingen		
<b>Resultaat van het boekjaar</b>	<b>-14.735,21</b>	<b>1.177,43</b>

Aantal tewerkgestelde personen uitgedrukt in voltijdse equivalenten : 0

<b>FINANCIËEL VERSLAG MET BETREKKING TOT DE POLITIEKE PARTIJ VLAAMSE LIBERALEN EN DEMOCRATEN EN HAAR COMPONENTEN</b>
--

Overeenkomstig artikel 24 van de wet van 4 juli 1989 betreffende de beperking en de controle van de verkiezingsuitgaven, de financiering en de open boekhouding van de politieke partijen, is huidig verslag gericht aan de Minister van Financiën, aan de Voorzitters van de Kamer van Volksvertegenwoordigers en van de Senaat en aan de Controlecommissie. De lijst van de componenten, evenals de geconsolideerde jaarrekening werden vastgesteld door de Raad van beheer van de *V.Z.W. Artume*.

### 1. Identificatie van de partij en haar componenten

(volgende informatie wordt verstrekt per entiteit)

Benaming van de entiteit : **Artume**

Juridische vorm : **V.Z.W.**

Plaats van de maatschappelijke zetel : **Schurveld 18  
2288 Grobbendonk**

Maatschappelijk doel: artikel van de statuten:

*"De administratieve, technische, financiële en politieke ondersteuning van de Vlaamse Liberalen en Democraten (V.L.D.) binnen de kiesomschrijving Mechelen-Turnhout. Zij kan alle verrichtingen uitvoeren die rechtstreeks of onrechtstreeks verband houden met haar doel en kan haar medewerking verlenen aan elke gelijkaardige bedrijvigheid."*

Samenstelling van het beheersorgaan (raad van beheer, zaakvoerder of andere):

- voor elk lid : naam, voornaam, beroep, woonplaats

**Taelman Willy (overleden 03/2005)**  
Herenthoutsesteenweg 18  
2288 Grobbendonk

**Van Aperen Arnold**  
Meerleseweg 2  
2321 Hoogstraten

**Vanderpoorten Marleen**  
Mosdijk 11  
2500 Lier

**Schepens Francis**  
Vonderpad 24  
2470 Retie

**De Cock Frans**  
Hoge Heide 12  
2260 Westerlo

**Vanosselaer Robert**  
Fr. De Merodestraat 49  
2800 Mechelen

Samenstelling van het controleorgaan (gewone commissaris, commissaris-revisor)

- voor elk lid : naam, voornaam, beroep, woonplaats

**DOMS & VANDELANOTTE BVBA**  
Bedrijfsrevisoren  
Lierssesteenweg 395  
2800 Mechelen

2. Samenvattende jaarrekening van elk component (in Euro)

(volgende informatie wordt verstrekt per entiteit)

Artume v.z.w.

<b>BALANS</b>	<b>2004</b>	<b>2003</b>
Vaste activa	2.567,06	
Vlottende activa	28.548,92	28.013,32
<b>Totaal van de activa</b>	<b>31.115,98</b>	<b>28.013,32</b>
Patrimonium	24.847,28	25.092,86
Voorzieningen en uitgestelde belastingen		
Schulden	6.268,70	2.920,46
<b>Totaal van de passiva</b>	<b>31.115,98</b>	<b>28.013,32</b>

<b>RESULTATENREKENING</b>	<b>2004</b>	<b>2003</b>
Opbrengsten uit de gewone werking	24.789,32	24.817,68
Kosten uit de gewone werking	-25.007,52	-19.547,69
<b>Resultaat uit de gewone werking voor financieel resultaat</b>	<b>-218,20</b>	<b>5.269,99</b>
Financiële opbrengsten	21,81	69,52
Financiële kosten	-49,19	-50,62
<b>Resultaat uit de gewone werking voor belastingen</b>	<b>-245,58</b>	<b>5.288,89</b>
Uitzonderlijke opbrengsten		
Uitzonderlijke kosten		
<b>Resultaat voor belastingen</b>	<b>-245,58</b>	<b>5.288,89</b>
Belastingen		
<b>Resultaat van het boekjaar</b>	<b>-245,58</b>	<b>5.288,89</b>

Aantal tewerkgestelde personen uitgedrukt in voltijdse equivalenten : 0,5

<b>FINANCIËEL VERSLAG MET BETREKKING TOT DE POLITIEKE PARTIJ VLAAMSE LIBERALEN EN DEMOCRATEN EN HAAR COMPONENTEN</b>
--

Overeenkomstig artikel 24 van de wet van 4 juli 1989 betreffende de beperking en de controle van de verkiezingsuitgaven, de financiering en de open boekhouding van de politieke partijen, is huidig verslag gericht aan de Minister van Financiën, aan de Voorzitters van de Kamer van Volksvertegenwoordigers en van de Senaat en aan de Controlecommissie. De lijst van de componenten, evenals de geconsolideerde jaarrekening werden vastgesteld door de Raad van beheer van de *F.V. V.L.D. Arrondissement Antwerpen*.

**1. Identificatie van de partij en haar componenten**  
(volgende informatie wordt verstrekt per entiteit)

Benaming van de entiteit	:	V.L.D. Arrondissement Antwerpen
Juridische vorm	:	feitelijke vereniging
Plaats van de maatschappelijke zetel	:	Sint-Aldegondiskaai 18 2000 Antwerpen
Maatschappelijk doel: artikel van de statuten	:	nihil

Samenstelling van het beheersorgaan (raad van beheer, zaakvoerder of andere):  
- voor elk lid : naam, voornaam, beroep, woonplaats

**De Vos Ingmar**  
Voorzitter  
Oosthoevestraat 106  
2950 Kapellen

**Van Aperen Fons**  
Penningmeester  
Leopoldslei 175  
2930 Brasschaat

**Stevelyck Yoeri**  
Secretaris  
Solhofdreef 80  
2630 Aartselaar

Samenstelling van het controleorgaan (gewone commissaris, commissaris-revisor)  
- voor elk lid : naam, voornaam, beroep, woonplaats

**Van Nerom, Lelieur, Van Ryckeghem & Co BVBA**  
Horstebaan 95  
2900 Schoten

2. Samenvattende jaarrekening van elk component (in Euro)

(volgende informatie wordt verstrekt per entiteit)

VLD Arrondissement Antwerpen f.v.

<b>BALANS</b>	<b>2004</b>	<b>2003</b>
Vaste activa		
Vlottende activa	35.591,48	115.878,08
<b>Totaal van de activa</b>	<b>35.591,48</b>	<b>115.878,08</b>
Patrimonium	32.884,28	109.275,39
Voorzieningen en uitgestelde belastingen		
Schulden	2.707,20	6.602,69
<b>Totaal van de passiva</b>	<b>35.591,48</b>	<b>115.878,08</b>

<b>RESULTATENREKENING</b>	<b>2004</b>	<b>2003</b>
Opbrengsten uit de gewone werking	55.496,20	54.688,07
Kosten uit de gewone werking	-132.908,05	-36.403,36
<b>Resultaat uit de gewone werking voor financieel resultaat</b>	<b>-77.411,85</b>	<b>18.284,71</b>
Financiële opbrengsten	1.020,74	1.138,11
Financiële kosten		
<b>Resultaat uit de gewone werking voor belastingen</b>	<b>-76.391,11</b>	<b>19.422,82</b>
Uitzonderlijke opbrengsten		
Uitzonderlijke kosten		
<b>Resultaat voor belastingen</b>	<b>-76.391,11</b>	<b>19.422,82</b>
Belastingen		
<b>Resultaat van het boekjaar</b>	<b>-76.391,11</b>	<b>19.422,82</b>

Aantal tewerkgestelde personen uitgedrukt in voltijdse equivalenten : 0.6

<b>FINANCIEEL VERSLAG MET BETREKKING TOT DE POLITIEKE PARTIJ VLAAMSE LIBERALEN EN DEMOCRATEN EN HAAR COMPONENTEN</b>
--

Overeenkomstig artikel 24 van de wet van 4 juli 1989 betreffende de beperking en de controle van de verkiezingsuitgaven, de financiering en de open boekhouding van de politieke partijen, is huidig verslag gericht aan de Minister van Financiën, aan de Voorzitters van de Kamer van Volksvertegenwoordigers en van de Senaat en aan de Controlecommissie. De lijst van de componenten, evenals de geconsolideerde jaarrekening werden vastgesteld door de Raad van beheer van de Feitelijke Vereniging *V.L.D.Arrondissementsfederatie Brussel-Halle-Vilvoorde*.

**1. Identificatie van de partij en haar componenten**  
(volgende informatie wordt verstrekt per entiteit)

Benaming van de entiteit : **V.L.D. Arrondissementsfederatie Brussel-Halle-Vilvoorde**

Juridische vorm : **Feitelijke vereniging**

Plaats van de maatschappelijke zetel : **Arduinkaai 34  
1000 Brussel**

Maatschappelijk doel: artikel van de statuten :

**"De arrondissementele werking van de Partij"**

Samenstelling van het beheersorgaan (raad van beheer, zaakvoerder of andere):

- voor elk lid : naam, voornaam, beroep, woonplaats

**Guns Leo**  
Voorzitter  
Ambtenaar  
Kasteelstraat 58  
1790 Affligem

**Holsters Frans**  
1e Ondevoorzitter  
Ambtenaar  
Iepenlaan 29  
1740 Ternat

**Cnops Raymond**  
Penningmeester  
Pater Penninckxstraat 9  
1982 Zemst

**Neyts Freddy**  
Ondervoorzitter  
Bediende  
L. Lepagestraat 9  
1000 Brussel

**Van Obberghen Vincent**  
Secretaris-Generaal  
Advocaat  
Nowelei 31  
1800 Vilvoorde

**Schollaert willy**  
Politiek secretaris  
Ambtenaar  
Vollezelestraat 57  
1570 Galmaarden

Samenstelling van het controleorgaan (gewone commissaris, commissaris-revisor)

- voor elk lid : naam, voornaam, beroep, woonplaats

**DOMS & VANDELANOTTE BVBA**  
Bedrijfsrevisoren  
Liersesteenweg 395  
2800 Mechelen

2. Samenvattende jaarrekening van elk component (in Euro)

(volgende informatie wordt verstrekt per entiteit)

VLD Arrondissementsfederatie Brussel-Halle-Vilvoorde f.v.

<b>BALANS</b>	<b>2004</b>	<b>2003</b>
Vaste activa		
Vlottende activa	37.356,96	70.933,67
<b>Totaal van de activa</b>	<b>37.356,96</b>	<b>70.933,67</b>
Patrimonium	7.481,93	46.653,43
Voorzieningen en uitgestelde belastingen		
Schulden	29.875,03	24.280,24
<b>Totaal van de passiva</b>	<b>37.356,96</b>	<b>70.933,67</b>

<b>RESULTATENREKENING</b>	<b>2004</b>	<b>2003</b>
Opbrengsten uit de gewone werking	90.825,32	109.305,00
Kosten uit de gewone werking	-130.366,34	-109.434,83
<b>Resultaat uit de gewone werking voor financieel resultaat</b>	<b>-39.541,02</b>	<b>-129,83</b>
Financiële opbrengsten	470,50	64,31
Financiële kosten	-100,98	-112,98
<b>Resultaat uit de gewone werking voor belastingen</b>	<b>-39.171,50</b>	<b>-178,50</b>
Uitzonderlijke opbrengsten		
Uitzonderlijke kosten		
<b>Resultaat voor belastingen</b>	<b>-39.171,50</b>	<b>-178,50</b>
Belastingen		
<b>Resultaat van het boekjaar</b>	<b>-39.171,50</b>	<b>-178,50</b>

Aantal tewerkgestelde personen uitgedrukt in voltijdse equivalenten : 0,5

<b>FINANCIEEL VERSLAG MET BETREKKING TOT DE POLITIEKE PARTIJ VLAAMSE LIBERALEN EN DEMOCRATEN EN HAAR COMPONENTEN</b>
--

Overeenkomstig artikel 24 van de wet van 4 juli 1989 betreffende de beperking en de controle van de verkiezingsuitgaven, de financiering en de open boekhouding van de politieke partijen, is huidig verslag gericht aan de Minister van Financiën, aan de Voorzitters van de Kamer van Volksvertegenwoordigers en van de Senaat en aan de Controlecommissie. De lijst van de componenten, evenals de geconsolideerde jaarrekening werden vastgesteld door de Raad van beheer van de *Feitelijke vereniging V.L.D. Arrondissement Brugge*.

**1. Identificatie van de partij en haar componenten**  
(volgende informatie wordt verstrekt per entiteit)

Benaming van de entiteit	:	<b>V.L.D. Arrondissement Brugge</b>
Juridische vorm	:	<b>Feitelijke vereniging</b>
Plaats van de maatschappelijke zetel	:	<b>Revillepark 1 8000 Brugge</b>
Maatschappelijk doel: artikel van de statuten	:	<b>nihil</b>

Samenstelling van het beheersorgaan (raad van beheer, zaakvoerder of andere):

- voor elk lid : naam, voornaam, beroep, woonplaats

**Vandermarliere Nic**  
Voorzitter  
Sergeant Debruynestraat 9  
8370 Blankenberge

**Stevens Johan**  
Penningmeester  
Kunstschilderslaan 2  
8020 Oostkamp

**Vandewalle Ignace**  
Secretaris  
Loskaaistraat 9  
8430 Middelkerke

Samenstelling van het controleorgaan (gewone commissaris, commissaris-revisor)

- voor elk lid : naam, voornaam, beroep, woonplaats

**WILLY DOMS & PARTNERS BVBA**  
Bedrijfsrevisoren  
Liersesteenweg 395  
2800 Mechelen



2. Samenvattende jaarrekening van elk component (in Euro)

(volgende informatie wordt verstrekt per entiteit)

VLD Arrondissement Brugge f.v.

<b>BALANS</b>	<b>2004</b>	<b>2003</b>
Vaste activa		
Vlottende activa	21.682,14	54.537,37
<b>Totaal van de activa</b>	<b>21.682,14</b>	<b>54.537,37</b>
Patrimonium	16.642,25	49.190,40
Voorzieningen en uitgestelde belastingen		
Schulden	5.039,89	5.346,97
<b>Totaal van de passiva</b>	<b>21.682,14</b>	<b>54.537,37</b>

<b>RESULTATENREKENING</b>	<b>2004</b>	<b>2003</b>
Opbrengsten uit de gewone werking	25.095,00	31.893,60
Kosten uit de gewone werking	-58.022,85	-34.405,79
<b>Resultaat uit de gewone werking voor financieel resultaat</b>	<b>-32.927,85</b>	<b>-2.512,19</b>
Financiële opbrengsten	467,77	529,83
Financiële kosten	-88,07	-62,74
<b>Resultaat uit de gewone werking voor belastingen</b>	<b>-32.548,15</b>	<b>-2.045,10</b>
Uitzonderlijke opbrengsten		
Uitzonderlijke kosten		
<b>Resultaat voor belastingen</b>	<b>-32.548,15</b>	<b>-2.045,10</b>
Belastingen		
<b>Resultaat van het boekjaar</b>	<b>-32.548,15</b>	<b>-2.045,10</b>

Aantal tewerkgestelde personen uitgedrukt in voltijdse equivalenten : 0

<b>FINANCIEEL VERSLAG MET BETREKKING TOT DE POLITIEKE PARTIJ VLAAMSE LIBERALEN EN DEMOCRATEN EN HAAR COMPONENTEN</b>
--

Overeenkomstig artikel 24 van de wet van 4 juli 1989 betreffende de beperking en de controle van de verkiezingsuitgaven, de financiering en de open boekhouding van de politieke partijen, is huidig verslag gericht aan de Minister van Financiën, aan de Voorzitters van de Kamer van Volksvertegenwoordigers en van de Senaat en aan de Controlecommissie. De lijst van de componenten, evenals de geconsolideerde jaarrekening werden vastgesteld door de Raad van beheer van de *V.Z.W. De Liberale Actie Gent-Eeklo*.

**1. Identificatie van de partij en haar componenten**  
(volgende informatie wordt verstrekt per entiteit)

Benaming van de entiteit	:	<b>De Liberale Actie Gent-Eeklo</b>
Juridische vorm	:	<b>V.Z.W.</b>
Plaats van de maatschappelijke zetel	:	<b>Notarisstraat 3 9000 Gent</b>

Maatschappelijk doel: artikel van de statuten :

*"De verening heeft tot doel de liberale gedachte in de Provincie Oost-Vlaanderen en inzonderheid in het arrondissement Gent-Eeklo uit te dragen en te stimuleren. Meer bepaald zal zij het administratief, organisatorisch en financieel beheer van de feitelijke vereniging V.L.D.-Gent-Eeklo verzorgen. Met het oog op het realiseren van dit doel zal zij alle daden van beheer en beschikking stellen in de meest uitgebreide zin van het woord."*

Samenstelling van het beheersorgaan (raad van beheer, zaakvoerder of andere):

- voor elk lid : naam, voornaam, beroep, woonplaats

**Verhofstadt Guy**  
Rodonkstraat 44  
9000 Gent  
Beheerder

**Versnick Geert**  
Weegbreesstraat 3  
9000 Gent  
Beheerder

**Van Belle Ignace**  
Markt 15  
9930 Zomergem  
Beheerder

**Denys André**  
Roodborststraat 10  
9870 Zulte  
Beheerder

**De Swaene Roland**  
Gloxinialaan 2  
9080 Lochristi  
Beheerder

**Lachaert Patrick**  
Terzweildreef 9  
9820 Merelbeke  
Beheerder

**Cools Pol**  
Bastenakkerstraat 16  
9070 Destelbergen  
Beheerder en voorzitter

**Ruyffelaere Pierre**  
Putkapelstraat 43  
9000 Gent  
Secretaris

Samenstelling van het controleorgaan (gewone commissaris, commissaris-revisor)

- voor elk lid : naam, voornaam, beroep, woonplaats

**B.V.B.A. VAN WEMMEL KAEKEBEKE**  
Bedrijfsrevisoren  
Apostelhuizen 26  
9000 Gent

2. Samenvattende jaarrekening van elk component (in Euro)

(volgende informatie wordt verstrekt per entiteit)

*De Liberale Actie Gent-Eeklo v.z.w.*

BALANS	2004	2003
Vaste activa	10.678,27	12.313,55
Vlottende activa	51.551,51	84.354,37
<b>Totaal van de activa</b>	<b>62.229,78</b>	<b>96.667,92</b>
Patrimonium	41.628,08	81.283,55
Voorzieningen en uitgestelde belastingen		
Schulden	20.601,70	15.384,37
<b>Totaal van de passiva</b>	<b>62.229,78</b>	<b>96.667,92</b>

RESULTATENREKENING	2004	2003
Opbrengsten uit de gewone werking	109.705,30	104.789,10
Kosten uit de gewone werking	-149.494,29	-155.223,54
<b>Resultaat uit de gewone werking voor financieel resultaat</b>	<b>-39.788,99</b>	<b>-50.434,44</b>
Financiële opbrengsten	230,16	1.128,34
Financiële kosten	-96,64	-113,22
<b>Resultaat uit de gewone werking voor belastingen</b>	<b>-39.655,47</b>	<b>-49.419,32</b>
Uitzonderlijke opbrengsten		
Uitzonderlijke kosten		
<b>Resultaat voor belastingen</b>	<b>-39.655,47</b>	<b>-49.419,32</b>
Belastingen		-460,17
<b>Resultaat van het boekjaar</b>	<b>-39.655,47</b>	<b>-49.879,49</b>

Aantal tewerkgestelde personen uitgedrukt in voltijdse equivalenten : 0,5

<b>FINANCIEEL VERSLAG MET BETREKKING TOT DE POLITIEKE PARTIJ VLAAMSE LIBERALEN EN DEMOCRATEN EN HAAR COMPONENTEN</b>
--

Overeenkomstig artikel 24 van de wet van 4 juli 1989 betreffende de beperking en de controle van de verkiezingsuitgaven, de financiering en de open boekhouding van de politieke partijen, is huidig verslag gericht aan de Minister van Financiën, aan de Voorzitters van de Kamer van Volksvertegenwoordigers en van de Senaat en aan de Controlecommissie. De lijst van de componenten, evenals de geconsolideerde jaarrekening werden vastgesteld door de Raad van beheer van de **F.V. V.L.D. Arrondissement Kortrijk-Roeselare-Tielt**.

**1. Identificatie van de partij en haar componenten**  
(volgende informatie wordt verstrekt per entiteit)

Benaming van de entiteit	:	<b>V.L.D. Arrondissement Kortrijk-Roeselare-Tielt</b>
Juridische vorm	:	<b>feitelijke vereniging</b>
Plaats van de maatschappelijke zetel	:	<b>Ieperstraat 110 8800 Roeselare</b>
Maatschappelijk doel: artikel van de statuten	:	<b>Nihil</b>

Samenstelling van het beheersorgaan (raad van beheer, zaakvoerder of andere):

- voor elk lid : naam, voornaam, beroep, woonplaats

**Werbrouk Francis**  
Voorzitter  
Schierveldestraat 33  
8800 Roeselare

**Vereecken Carl**  
Politiek secretaris  
Populierenlaan 14  
8520 Kuurne

**Van Marcke Claude**  
Administratief secretaris  
Grote Leiestraat 85  
8570 Anzegem

**Billiet Johan**  
Penningmeester  
Nieuwe Veldstraat 12  
8110 Lichtervelde

Samenstelling van het controleorgaan (gewone commissaris, commissaris-revisor)

- voor elk lid : naam, voornaam, beroep, woonplaats

**PRIEM JOHAN BVBA**  
Bedrijfsrevisoren  
Nonnebosschestraat 20  
8900 Ieper

2. Samenvattende jaarrekening van elk component (in Euro)

(volgende informatie wordt verstrekt per entiteit)

VLD Arrondissement Kortrijk-Roeselare-Tielt f.v.

<b>BALANS</b>	<b>2004</b>	<b>2003</b>
Vaste activa	725,12	1.087,68
Vlottende activa	57.803,57	61.745,11
<b>Totaal van de activa</b>	<b>58.528,69</b>	<b>62.832,79</b>
Patrimonium	58.035,72	61.184,65
Voorzieningen en uitgestelde belastingen		
Schulden	492,97	1.648,14
<b>Totaal van de passiva</b>	<b>58.528,69</b>	<b>62.832,79</b>

<b>RESULTATENREKENING</b>	<b>2004</b>	<b>2003</b>
Opbrengsten uit de gewone werking	28.991,22	28.801,72
Kosten uit de gewone werking	-32.166,25	-26.600,50
<b>Resultaat uit de gewone werking voor financieel resultaat</b>	<b>-3.175,03</b>	<b>2.201,22</b>
Financiële opbrengsten	107,67	161,97
Financiële kosten	-81,57	-92,14
<b>Resultaat uit de gewone werking voor belastingen</b>	<b>-3.148,93</b>	<b>2.271,05</b>
Uitzonderlijke opbrengsten		140,28
Uitzonderlijke kosten		
<b>Resultaat voor belastingen</b>	<b>-3.148,93</b>	<b>2.411,33</b>
Belastingen		
<b>Resultaat van het boekjaar</b>	<b>-3.148,93</b>	<b>2.411,33</b>

Aantal tewerkgestelde personen uitgedrukt in voltijdse equivalenten : 0

<b>FINANCIËEL VERSLAG MET BETREKKING TOT DE POLITIEKE PARTIJ VLAAMSE LIBERALEN EN DEMOCRATEN EN HAAR COMPONENTEN</b>
--

Overeenkomstig artikel 24 van de wet van 4 juli 1989 betreffende de beperking en de controle van de verkiezingsuitgaven, de financiering en de open boekhouding van de politieke partijen, is huidig verslag gericht aan de Minister van Financiën, aan de Voorzitters van de Kamer van Volksvertegenwoordigers en van de Senaat en aan de Controlecommissie. De lijst van de componenten, evenals de geconsolideerde jaarrekening werden vastgesteld door de Raad van beheer van de *Feitelijke vereniging V.L.D., afdeling Oostende-Veurne-leper-Diksmuide*.

**1. Identificatie van de partij en haar componenten**  
(volgende informatie wordt verstrekt per entiteit)

Benaming van de entiteit	:	<b>V.L.D. Arrondissement Oostende-Veurne-leper-Diksmuide</b>
Juridische vorm	:	<b>Feitelijke vereniging</b>
Plaats van de maatschappelijke zetel	:	<b>De Dantelaan 6 8420 De Haan</b>
Maatschappelijk doel: artikel van de statuten	:	<b>nihil</b>

Samenstelling van het beheersorgaan (raad van beheer, zaakvoerder of andere):

- voor elk lid : naam, voornaam, beroep, woonplaats

**Demeulenaere Julien**  
Parlementair  
Westerkerkestraat 142  
8460 Oudenburg

**Ramoudt Didier**  
Parlementair  
E. Vlietinckstraat 22  
8400 Oostende

**Lahaye Martial**  
Parlementair  
Diksmuideweg 42  
8900 leper

**Lagrou Joris**  
Voorzitter  
Ijzerlaan 40  
8600 Diksmuide

**Vandewalle Ignace**  
Secretaris  
Loskaaistraat 9  
8430 Middelkerke

**Vanhourhout Nadine**  
Penningmeester  
Elisabethlaan 312  
8400 Oostende

Samenstelling van het controleorgaan (gewone commissaris, commissaris-revisor)

- voor elk lid : naam, voornaam, beroep, woonplaats

**DOMS & VANDELANOTTE BVBA**  
Bedrijfsrevisoren  
Liersesteenweg 395  
2800 MECHELEN

2. Samenvattende jaarrekening van elk component (in Euro)

(volgende informatie wordt verstrekt per entiteit)

VLD Arrondissement Oostende-Veurne-leper-Diksmuide f.v.

<b>BALANS</b>	<b>2004</b>	<b>2003</b>
Vaste activa		
Vlottende activa	64.162,03	71.276,83
<b>Totaal van de activa</b>	<b>64.162,03</b>	<b>71.276,83</b>
Patrimonium	55.708,38	49.086,58
Voorzieningen en uitgestelde belastingen		
Schulden	8.453,65	22.190,25
<b>Totaal van de passiva</b>	<b>64.162,03</b>	<b>71.276,83</b>

<b>RESULTATENREKENING</b>	<b>2004</b>	<b>2003</b>
Opbrengsten uit de gewone werking	57.310,27	28.927,40
Kosten uit de gewone werking	-50.979,88	-46.246,43
<b>Resultaat uit de gewone werking voor financieel resultaat</b>	<b>6.330,39</b>	<b>-17.319,03</b>
Financiële opbrengsten	467,78	453,42
Financiële kosten	-176,37	-113,95
<b>Resultaat uit de gewone werking voor belastingen</b>	<b>6.621,80</b>	<b>-16.979,56</b>
Uitzonderlijke opbrengsten		
Uitzonderlijke kosten		
<b>Resultaat voor belastingen</b>	<b>6.621,80</b>	<b>-16.979,56</b>
Belastingen		
<b>Resultaat van het boekjaar</b>	<b>6.621,80</b>	<b>-16.979,56</b>

Aantal tewerkgestelde personen uitgedrukt in voltijdse equivalenten : 0

<b>FINANCIËEL VERSLAG MET BETREKKING TOT DE POLITIEKE PARTIJ VLAAMSE LIBERALEN EN DEMOCRATEN EN HAAR COMPONENTEN</b>
--

Overeenkomstig artikel 24 van de wet van 4 juli 1989 betreffende de beperking en de controle van de verkiezingsuitgaven, de financiering en de open boekhouding van de politieke partijen, is huidig verslag gericht aan de Minister van Financiën, aan de Voorzitters van de Kamer van Volksvertegenwoordigers en van de Senaat en aan de Controlecommissie. De lijst van de componenten, evenals de geconsolideerde jaarrekening werden vastgesteld door de Raad van beheer van de *V.Z.W. Vlaams Liberaal Democratisch Centrum*.

**1. Identificatie van de partij en haar componenten**  
(volgende informatie wordt verstrekt per entiteit)

Benaming van de entiteit	:	<b>Vlaams Liberaal Democratisch Centrum</b>
Juridische vorm	:	<b>V.Z.W.</b>
Plaats van de maatschappelijke zetel	:	<b>De Dantelaan 6 8420 De Haan</b>
Maatschappelijk doel: artikel van de statuten	:	

**"De vereniging heeft tot doel speciaal, economisch, cultureel en politiek onderzoek."**

Samenstelling van het beheersorgaan (raad van beheer, zaakvoerder of andere):

- voor elk lid : naam, voornaam, beroep, woonplaats

**Lagrou Joris**  
Beheerder  
Ijzerlaan 40  
8600 Diksmuide

**Ramoudt Didier**  
Gewezen parlementair  
E. Vlietinckstraat 22  
8400 Oostende

**Demeulenaere Julien**  
Gewezen parlementair  
Westerkerkestraat 142  
8460 Oudenburg

**Denorme Jacques**  
Secretaris  
Mijterlaan 6  
8400 Oostende

**Lahaye Martial**  
Gewezen parlementair  
Diksmuideweg 42  
8900 Ieper

**Vanhourhout Nadine**  
Peningmeester  
Elisabethlaan 312  
8400 Oostende

Samenstelling van het controleorgaan (gewone commissaris, commissaris-revisor)

- voor elk lid : naam, voornaam, beroep, woonplaats

**DOMS & VANDELANOTTE BVBA**  
Bedrijfsrevisoren  
Liersesteenweg 395  
2800 MECHELEN



2. Samenvattende jaarrekening van elk component (in Euro)

(volgende informatie wordt verstrekt per entiteit)

Vlaams Liberaal Democratisch Centrum v.z.w.

<b>BALANS</b>	<b>2004</b>	<b>2003</b>
Vaste activa	68.355,30	68.355,30
Vlottende activa	416,54	567,43
<b>Totaal van de activa</b>	<b>68.771,84</b>	<b>68.922,73</b>
Patrimonium	26.022,28	21.413,91
Voorzieningen en uitgestelde belastingen		
Schulden	42.749,56	47.508,82
<b>Totaal van de passiva</b>	<b>68.771,84</b>	<b>68.922,73</b>

<b>RESULTATENREKENING</b>	<b>2004</b>	<b>2003</b>
Opbrengsten uit de gewone werking	7.545,12	7.745,12
Kosten uit de gewone werking	-2.589,54	-1.944,04
<b>Resultaat uit de gewone werking voor financieel resultaat</b>	<b>4.955,58</b>	<b>5.801,08</b>
Financiële opbrengsten		
Financiële kosten	-347,21	-483,89
<b>Resultaat uit de gewone werking voor belastingen</b>	<b>4.608,37</b>	<b>5.317,19</b>
Uitzonderlijke opbrengsten		
Uitzonderlijke kosten		
<b>Resultaat voor belastingen</b>	<b>4.608,37</b>	<b>5.317,19</b>
Belastingen		
<b>Resultaat van het boekjaar</b>	<b>4.608,37</b>	<b>5.317,19</b>

Aantal tewerkgestelde personen uitgedrukt in voltijdse equivalenten : 0

<b>FINANCIEEL VERSLAG MET BETREKKING TOT DE POLITIEKE PARTIJ VLAAMSE LIBERALEN EN DEMOCRATEN EN HAAR COMPONENTEN</b>
--

Overeenkomstig artikel 24 van de wet van 4 juli 1989 betreffende de beperking en de controle van de verkiezingsuitgaven, de financiering en de open boekhouding van de politieke partijen, is huidig verslag gericht aan de Minister van Financiën, aan de Voorzitters van de Kamer van Volksvertegenwoordigers en van de Senaat en aan de Controlecommissie. De lijst van de componenten, evenals de geconsolideerde jaarrekening werden vastgesteld door de Raad van beheer van de *Feitelijke Vereniging V.L.D. Limburg*.

#### 1. Identificatie van de partij en haar componenten

(volgende informatie wordt verstrekt per entiteit)

Benaming van de entiteit	:	<b>V.L.D.-LIMBURG</b>
Juridische vorm	:	<b>Feitelijke vereniging</b>
Plaats van de maatschappelijke zetel	:	<b>Geraetsstraat 18 bus 1 3500 Hasselt</b>
Maatschappelijk doel: artikel van de statuten	:	<b>Nihil</b>

Samenstelling van het beheersorgaan (raad van beheer, zaakvoerder of andere):

- voor elk lid : naam, voornaam, beroep, woonplaats

**Quintin Hilde**  
Voorzitter  
Heidestraat 172  
3550 Zolder

**Gielen Didier**  
Penningmeester  
Danielstraat 12  
3500 Hasselt

**De Zutter Mark**  
Secretaris  
Boerenhofstraat 19  
3580 Beringen

Samenstelling van het controleorgaan (gewone commissaris, commissaris-revisor)

- voor elk lid : naam, voornaam, beroep, woonplaats

**VAN HAVERMAET**  
Bedrijfsrevisoren  
Diepenbekerweg 65/1  
3500 Hasselt

2. Samenvattende jaarrekening van elk component (in Euro)

(volgende informatie wordt verstrekt per entiteit)

VLD Limburg fv

<b>BALANS</b>	<b>2004</b>	<b>2003</b>
Vaste activa		
Vlottende activa	119.339,95	108.378,53
<b>Totaal van de activa</b>	<b>119.339,95</b>	<b>108.378,53</b>
Patrimonium	119.169,45	107.568,04
Voorzieningen en uitgestelde belastingen		
Schulden	170,50	810,49
<b>Totaal van de passiva</b>	<b>119.339,95</b>	<b>108.378,53</b>

<b>RESULTATENREKENING</b>	<b>2004</b>	<b>2003</b>
Opbrengsten uit de gewone werking	100.159,02	219.489,79
Kosten uit de gewone werking	-91.773,88	-156.747,10
<b>Resultaat uit de gewone werking voor financieel resultaat</b>	<b>8.385,14</b>	<b>62.742,69</b>
Financiële opbrengsten	1.275,23	463,12
Financiële kosten	-23,96	-78,98
<b>Resultaat uit de gewone werking voor belastingen</b>	<b>9.636,41</b>	<b>63.126,83</b>
Uitzonderlijke opbrengsten	1.965,00	371,84
Uitzonderlijke kosten		-7.145,22
<b>Resultaat voor belastingen</b>	<b>11.601,41</b>	<b>56.353,45</b>
Belastingen		
<b>Resultaat van het boekjaar</b>	<b>11.601,41</b>	<b>56.353,45</b>

Aantal tewerkgestelde personen uitgedrukt in voltijdse equivalenten : 0

<b>FINANCIEEL VERSLAG MET BETREKKING TOT DE POLITIEKE PARTIJ VLAAMSE LIBERALEN EN DEMOCRATEN EN HAAR COMPONENTEN</b>
--

Overeenkomstig artikel 24 van de wet van 4 juli 1989 betreffende de beperking en de controle van de verkiezingsuitgaven, de financiering en de open boekhouding van de politieke partijen, is huidig verslag gericht aan de Minister van Financiën, aan de Voorzitters van de Kamer van Volksvertegenwoordigers en van de Senaat en aan de Controlecommissie. De lijst van de componenten, evenals de geconsolideerde jaarrekening werden vastgesteld door de Raad van beheer van de *VZW Vlaamse Liberalen en Democraten – fractie Provincieraad Antwerpen*

**1. Identificatie van de partij en haar componenten**  
(volgende informatie wordt verstrekt per entiteit)

Benaming van de entiteit	:	<b>VLD-Fractie Provincieraad Antwerpen</b>
Juridische vorm	:	<b>VZW</b>
Plaats van de maatschappelijke zetel	:	Oosthoevestraat 106 2950 Kapellen
Maatschappelijk doel: artikel van de statuten	:	

*"De vereniging heeft tot doel dienstverlenende, communicatieve en ondersteunende activiteiten te organiseren en te ontplooiën ten behoeve van de Antwerpse VLD-provincieraadsfractie en haar leden, mede in de hoedanigheid van politieke vertegenwoordiging van de politieke fractie "Vlaamse Liberalen en Democraten (VLD)" in de provincie Antwerpen.*

*Zonder dat deze opsomming beperkend is, organiseert zij volgende activiteiten: verlenen van administratieve logistiek, verschaffen van info en documentatie, geven van voorlichting, studiewerk, realiseren en verspreiden van gedrukte en elektronische publicaties, klank- & beeldmateriaal en informatie, het verzorgen van communicatie met de burger, het organiseren en verzorgen van politieke propaganda-activiteiten.*

*De vereniging mag evenwel alle handelingen verrichten die rechtstreeks of onrechtstreeks met de verwezenlijking van haar doel te maken hebben. Deze activiteiten gebeuren met inachtneming van art. 22 van de wet van 4 juli 1989 met het oog op de consolidatie van de partijboekhouding en de naleving van de regels inzake partijfinanciering en van art. 1, LID1, 1° van de wet van 1 juli 1994 betreffende de beperking en de controle van de verkiezingsuitgaven en van alle later aangebrachte wijzigingen aan de vermelde wetten.*

**Samenstelling van het beheersorgaan (raad van beheer, zaakvoerder of andere):**

- voor elk lid : naam, voornaam, beroep, woonplaats

**De Graef Martine**  
Bestuurder  
Keizerstraat  
2860 Sint-Katelijne-Waver

**De Vos-Cox Sabine**  
Bestuurder  
Oosthoevestraat 106  
2950 Kapellen

**Masson Corry**  
Bestuurder  
Vlaamse Kaai 49-50  
2000 Antwerpen

**Schoofs Hans**  
Bestuurder  
Jakob Smitslaan 72  
2400 Mol

**Samenstelling van het controleorgaan (gewone commissaris, commissaris-revisor)**

- voor elk lid : naam, voornaam, beroep, woonplaats

**VAN APEREN FONS**  
Bedrijfsrevisoren  
Leopoldslei 177-179  
2930 BRASSCHAAT

2. Samenvattende jaarrekening van elk component (in Euro)

(volgende informatie wordt verstrekt per entiteit)

Vlaamse Liberalen en Democraten – fractie Provincieraad Antwerpen vzw

<b>BALANS</b>	<b>2004</b>	<b>2003</b>
Vaste activa		
Vlottende activa	117.132,27	91.345,28
<b>Totaal van de activa</b>	<b>117.132,27</b>	<b>91.345,28</b>
Patrimonium	75.524,59	85.042,63
Voorzieningen en uitgestelde belastingen		
Schulden	41.607,68	6.302,65
<b>Totaal van de passiva</b>	<b>117.132,27</b>	<b>91.345,28</b>

<b>RESULTATENREKENING</b>	<b>2004</b>	<b>2003</b>
Opbrengsten uit de gewone werking	204.858,42	201.712,90
Kosten uit de gewone werking	-214.376,46	-216.582,91
<b>Resultaat uit de gewone werking voor financieel resultaat</b>	<b>-9.518,04</b>	<b>-14.870,01</b>
Financiële opbrengsten		293,87
Financiële kosten		-73,12
<b>Resultaat uit de gewone werking voor belastingen</b>	<b>-9.518,04</b>	<b>-14.649,26</b>
Uitzonderlijke opbrengsten		
Uitzonderlijke kosten		
<b>Resultaat voor belastingen</b>	<b>-9.518,04</b>	<b>-14.649,26</b>
Belastingen		
<b>Resultaat van het boekjaar</b>	<b>-9.518,04</b>	<b>-14.649,26</b>

Aantal tewerkgestelde personen uitgedrukt in voltijdse equivalenten : 0

<b>FINANCIËEL VERSLAG MET BETREKKING TOT DE POLITIEKE PARTIJ VLAAMSE LIBERALEN EN DEMOCRATEN EN HAAR COMPONENTEN</b>
--

Overeenkomstig artikel 24 van de wet van 4 juli 1989 betreffende de beperking en de controle van de verkiezingsuitgaven, de financiering en de open boekhouding van de politieke partijen, is huidig verslag gericht aan de Minister van Financiën, aan de Voorzitters van de Kamer van Volksvertegenwoordigers en van de Senaat en aan de Controlecommissie. De lijst van de componenten, evenals de geconsolideerde jaarrekening werden vastgesteld door de Raad van beheer van de *VZW Vlaamse Liberalen en Democraten – fractie Provincieraad Vlaams-Brabant*

**1. Identificatie van de partij en haar componenten**  
(volgende informatie wordt verstrekt per entiteit)

Benaming van de entiteit	:	<b>VLD-Fractie Provincieraad Vlaams-Brabant</b>
Juridische vorm	:	<b>VZW</b>
Plaats van de maatschappelijke zetel	:	<b>Langensteinweg 53 1785 Merchtem</b>
Maatschappelijk doel: artikel van de statuten	:	

*"De vereniging heeft tot doel dienstverlenende, communicatieve en ondersteunende activiteiten te organiseren en te ontplooiën ten behoeve van de Vlaams-Brabantse VLD-provincieraadsfractie en haar leden, mede in de hoedanigheid van politieke vertegenwoordiging van de politieke fractie "Vlaamse Liberalen en Democraten (VLD)" in de provincie Vlaams-Brabant.*

*Zonder dat deze opsomming beperkend is, organiseert zij volgende activiteiten: verlenen van administratieve logistiek, verschaffen van info en documentatie, geven van voorlichting, studiewerk, realiseren en verspreiden van gedrukte en elektronische publicaties, klank- & beeldmateriaal en informatie, het verzorgen van communicatie met de burger, het organiseren en verzorgen van politieke propaganda-activiteiten.*

*De vereniging mag evenwel alle handelingen verrichten die rechtstreeks of onrechtstreeks met de verwezenlijking van haar doel te maken hebben. Deze activiteiten gebeuren met inachtneming van art. 22 van de wet van 4 juli 1989 met het oog op de consolidatie van de partijboekhouding en de naleving van de regels inzake partijfinanciering en van art. 1, LID 1, 1° van de wet van 1 juli 1994 betreffende de beperking en de controle van de verkiezingsuitgaven en van alle later aangebrachte wijzigingen aan de vermelde wetten.*

*Voor zover nodig of nuttig voor het verwezenlijken van haar doel, mag deze vereniging alle rechtshandelingen stellen, onder meer leningen aangaan, personen aanwerven, roerende of onroerende goederen gebruiken, bezitten, huren, in eigendom, vruchtgebruik, erfpacht of in bewaring hebben en het patrimonium rationeel beheren."*

Samenstelling van het beheersorgaan (raad van beheer, zaakvoerder of andere):

- voor elk lid : naam, voornaam, beroep, woonplaats

**Vanderstraeten Johan**  
Voorzitter  
Langensteinweg 53  
1785 Merchtem

**Van Gramberen Jan**  
Eerste ondervoorzitter  
Kerselarenlaan 4  
3360 Lovenjoel

**Pijpen Jacques**  
Tweede ondervoorzitter  
Brusselsesteenweg 48  
1560 Hoeilaart

**Vermaelen C.**  
Penningmeester  
Rozenveldstraat 13  
3210 Lubbeek

**De Ro Jo**  
Secretaris  
Hoogveld 11  
1800 Vilvoorde

Samenstelling van het controleorgaan (gewone commissaris, commissaris-revisor)  
- voor elk lid : naam, voornaam, beroep, woonplaats

**BOGAERTS, BLOEMEN & CO., BURG. VENN. BVBA**  
Bedrijfsrevisoren  
Oude Rondelaan 76-78  
3000 Leuven

## 2. Samenvattende jaarrekening van elk component (in Euro)

*(volgende informatie wordt verstrekt per entiteit)***Vlaamse Liberalen en Democraten – fractie Provincieraad Vlaams-Brabant vzw**

<b>BALANS</b>	<b>2004</b>	<b>2003</b>
Vaste activa	72.600,00	
Vlottende activa	259.109,56	152.478,34
<b>Totaal van de activa</b>	<b>331.709,56</b>	<b>152.478,34</b>
Patrimonium	162.318,16	75.360,67
Voorzieningen en uitgestelde belastingen	75.000,00	75.000,00
Schulden	94.391,40	2.117,67
<b>Totaal van de passiva</b>	<b>331.709,56</b>	<b>152.478,34</b>

<b>RESULTATENREKENING</b>	<b>2004</b>	<b>2003</b>
Opbrengsten uit de gewone werking	191.943,40	100.904,00
Kosten uit de gewone werking	-103.647,88	-29.814,10
<b>Resultaat uit de gewone werking voor financieel resultaat</b>	<b>88.295,52</b>	<b>71.089,90</b>
Financiële opbrengsten	963,17	1.038,71
Financiële kosten	-2.301,20	-6,08
<b>Resultaat uit de gewone werking voor belastingen</b>	<b>86.957,49</b>	<b>72.122,53</b>
Uitzonderlijke opbrengsten		
Uitzonderlijke kosten		-433,37
<b>Resultaat voor belastingen</b>	<b>86.957,49</b>	<b>71.689,16</b>
Belastingen		
<b>Resultaat van het boekjaar</b>	<b>86.957,49</b>	<b>71.689,16</b>

Aantal tewerkgestelde personen uitgedrukt in voltijdse equivalenten : 0.5



**FINANCIEEL VERSLAG MET BETREKKING TOT DE POLITIEKE PARTIJ  
VLAAMSE LIBERALEN EN DEMOCRATEN EN HAAR COMPONENTEN**

Overeenkomstig artikel 24 van de wet van 4 juli 1989 betreffende de beperking en de controle van de verkiezingsuitgaven, de financiering en de open boekhouding van de politieke partijen, is huidig verslag gericht aan de Minister van Financiën, aan de Voorzitters van de Kamer van Volksvertegenwoordigers en van de Senaat en aan de Controlecommissie. De lijst van de componenten, evenals de geconsolideerde jaarrekening werden vastgesteld door de Raad van beheer van de *VZW Vlaamse Liberalen en Democraten – fractie Provincieraad Oost-Vlaanderen*

**1. Identificatie van de partij en haar componenten**  
(volgende informatie wordt verstrekt per entiteit)

Benaming van de entiteit : **VLD-Fractie Provincieraad Oost-Vlaanderen**  
Juridische vorm : **VZW**  
Plaats van de maatschappelijke zetel : **Limburgstraat 92  
9000 Gent**  
Maatschappelijk doel: artikel van de statuten :

*"De vzw heeft tot doel dienstverlenende, communicatieve en ondersteunende activiteiten te organiseren en te ontplooiën ten behoeve van de Oost-Vlaamse VLD-provincieraadsfractie en haar leden, mede in de hoedanigheid van politieke vertegenwoordiging van de politieke fractie "Vlaamse Liberalen en Democraten (VLD)" in de provincie Oost-Vlaanderen.*

*Zonder dat deze opsomming beperkend is, organiseert zij volgende activiteiten: verlenen van administratieve logistiek, verschaffen van info en documentatie, geven van voorlichting, studiewerk, realiseren en verspreiden van gedrukte en elektronische publicaties, klank- & beeldmateriaal en informatie, het verzorgen van communicatie met de burger, het organiseren en verzorgen van politieke propaganda-activiteiten.*

*De vereniging mag evenwel alle handelingen verrichten die rechtstreeks of onrechtstreeks met de verwezenlijking van haar doel te maken hebben."*

Samenstelling van het beheersorgaan (raad van beheer, zaakvoerder of andere):

- voor elk lid : naam, voornaam, beroep, woonplaats

**Beke Johan**  
Bestuurder  
Wolvengracht 8  
9030 Mariakerke

**De Buck Mark**  
Bestuurder  
Louis Dhontstraat 28, bus 4  
9800 Deinze

**Van Gaeveren Frans**  
Bestuurder  
St-Anna 1  
9220 Hamme

**De Langhe Georges**  
Bestuurder  
Wilgendreef 11  
9420 Burst

**Otte Dirk**  
Bestuurder  
Kruishoutemsesteenweg  
9750 Zingem

**Hillebrandt-Van Daele Annie**  
Bestuurder  
Brielmolenstraat 139  
9160 Lokeren

**Beeckman Paul**  
Bestuurder  
Beirstoppellos 23  
9230 Wetteren

Samenstelling van het controleorgaan (gewone commissaris, commissaris-revisor)  
- voor elk lid : naam, voornaam, beroep, woonplaats

**DOMS & VANDELANOTTE BVBA**  
Bedrijfsrevisoren  
Liersesteenweg 395  
2800 MECHELEN

2. Samenvattende jaarrekening van elk component (in Euro)

(volgende informatie wordt verstrekt per entiteit)

*Vlaamse Liberalen en Democraten – fractie Provincieraad Oost-Vlaanderen vzw*

<b>BALANS</b>	<b>2004</b>	<b>2003</b>
Vaste activa	29.700,55	43.226,24
Vlottende activa	368.935,24	331.034,40
<b>Totaal van de activa</b>	<b>398.635,79</b>	<b>374.260,64</b>
Patrimonium	129.543,91	284.075,66
Voorzieningen en uitgestelde belastingen	257.673,00	86.840,88
Schulden	11.418,88	3.344,10
<b>Totaal van de passiva</b>	<b>398.635,79</b>	<b>374.260,64</b>

<b>RESULTATENREKENING</b>	<b>2004</b>	<b>2003</b>
Opbrengsten uit de gewone werking	309.357,97	309.282,15
Kosten uit de gewone werking	-469.693,64	-366.403,28
<b>Resultaat uit de gewone werking voor financieel resultaat</b>	<b>-160.335,67</b>	<b>-57.121,13</b>
Financiële opbrengsten	5.883,72	5.604,08
Financiële kosten	-79,80	-89,30
<b>Resultaat uit de gewone werking voor belastingen</b>	<b>-154.531,75</b>	<b>-51.606,35</b>
Uitzonderlijke opbrengsten		18.499,80
Uitzonderlijke kosten		
<b>Resultaat voor belastingen</b>	<b>-154.531,75</b>	<b>-33.106,55</b>
Belastingen		
<b>Resultaat van het boekjaar</b>	<b>-154.531,75</b>	<b>-33.106,55</b>

Aantal tewerkgestelde personen uitgedrukt in voltijdse equivalenten : 0,5

<b>FINANCIEEL VERSLAG MET BETREKKING TOT DE POLITIEKE PARTIJ VLAAMSE LIBERALEN EN DEMOCRATEN EN HAAR COMPONENTEN</b>
--

Overeenkomstig artikel 24 van de wet van 4 juli 1989 betreffende de beperking en de controle van de verkiezingsuitgaven, de financiering en de open boekhouding van de politieke partijen, is huidig verslag gericht aan de Minister van Financiën, aan de Voorzitters van de Kamer van Volksvertegenwoordigers en van de Senaat en aan de Controlecommissie. De lijst van de componenten, evenals de geconsolideerde jaarrekening werden vastgesteld door de Raad van beheer van de *VZW Vlaamse Liberalen en Democraten – fractie Provincieraad West-Vlaanderen*

**1. Identificatie van de partij en haar componenten**  
(volgende informatie wordt verstrekt per entiteit)

Benaming van de entiteit : **VLD-Fractie Provincieraad West-Vlaanderen**

Juridische vorm : **VZW**

Plaats van de maatschappelijke zetel : **Revillapark 1  
8000 Brugge**

Maatschappelijk doel: artikel van de statuten :

*"De vzw heeft tot doel dienstverlenende, communicatieve en ondersteunende activiteiten te organiseren en te ontplooiën ten behoeve van de West-Vlaamse VLD-provincieraadsfractie en haar leden, mede in de hoedanigheid van politieke vertegenwoordiging van de politieke fractie "Vlaamse Liberalen en Democraten (VLD)" in de provincie West-Vlaanderen.*

*Zonder dat deze opsomming beperkend is, organiseert zij volgende activiteiten: verlenen van administratieve logistiek, verschaffen van info en documentatie, geven van voorlichting, studiewerk, realiseren en verspreiden van gedrukte en elektronische publicaties, klank- & beeldmateriaal en informatie, het verzorgen van communicatie met de burger, het organiseren en verzorgen van politieke propaganda-activiteiten.*

*De vereniging mag evenwel alle handelingen verrichten die rechtstreeks of onrechtstreeks met de verwezenlijking van haar doel te maken hebben."*

Samenstelling van het beheersorgaan (raad van beheer, zaakvoerder of andere):

<ul style="list-style-type: none"> <li>- voor elk lid : naam, voornaam, beroep, woonplaats</li> <li><b>Hiergens Pol</b> Voorzitter Stijn Streuvelsstraat 58 8501 Kortrijk (Heule)</li> <li><b>De Klerck Patrick</b> Penningmeester Schaapstraat 75 8370 Blankenberge</li> <li><b>Vervaeet-Smets Myriam</b> Bestuurder Bayauxlaan 4, bus 42 8300 Knokke-Heist</li> </ul>	<ul style="list-style-type: none"> <li><b>Kerckhof Johan</b> Secretaris Ijzerwegstraat 7 8470 Snaaskerke</li> <li><b>Boret Walter</b> Bestuurder Kasteelstraat 7 8810 Lichtervelde</li> <li><b>Malyse Rita</b> Bestuurder Neerstraat 15 8980 Zonnebeke</li> </ul>
---	---

Samenstelling van het controleorgaan (gewone commissaris, commissaris-revisor)

- voor elk lid : naam, voornaam, beroep, woonplaats
- DOMS & VANDELANOTTE BVBA**  
Bedrijfsrevisoren  
Liersesteenweg 395  
2800 MECHELEN

2. Samenvattende jaarrekening van elk component (in Euro)

(volgende informatie wordt verstrekt per entiteit)

*Vlaamse Liberalen en Democraten – fractie Provincieraad West-Vlaanderen vzw*

<b>BALANS</b>	<b>2004</b>	<b>2003</b>
Vaste activa		
Vlottende activa	193.314,62	122.653,59
<b>Totaal van de activa</b>	<b>193.314,62</b>	<b>122.653,59</b>
Patrimonium	149.075,87	89.082,90
Voorzieningen en uitgestelde belastingen		
Schulden	44.238,75	33.570,69
<b>Totaal van de passiva</b>	<b>193.314,62</b>	<b>122.653,59</b>

<b>RESULTATENREKENING</b>	<b>2004</b>	<b>2003</b>
Opbrengsten uit de gewone werking	194.263,89	124.534,93
Kosten uit de gewone werking	-134.269,82	-97.880,36
<b>Resultaat uit de gewone werking voor financieel resultaat</b>	<b>59.994,07</b>	<b>26.654,57</b>
Financiële opbrengsten	36,90	363,78
Financiële kosten	-38,00	
<b>Resultaat uit de gewone werking voor belastingen</b>	<b>59.992,97</b>	<b>27.018,35</b>
Uitzonderlijke opbrengsten		
Uitzonderlijke kosten		
<b>Resultaat voor belastingen</b>	<b>59.992,97</b>	<b>27.018,35</b>
Belastingen		
<b>Resultaat van het boekjaar</b>	<b>59.992,97</b>	<b>27.018,35</b>

Aantal tewerkgestelde personen uitgedrukt in voltijdse equivalenten : 0,5

<b>FINANCIEEL VERSLAG MET BETREKKING TOT DE POLITIEKE PARTIJ VLAAMSE LIBERALEN EN DEMOCRATEN EN HAAR COMPONENTEN</b>
--

Overeenkomstig artikel 24 van de wet van 4 juli 1989 betreffende de beperking en de controle van de verkiezingsuitgaven, de financiering en de open boekhouding van de politieke partijen, is huidig verslag gericht aan de Minister van Financiën, aan de Voorzitters van de Kamer van Volksvertegenwoordigers en van de Senaat en aan de Controlecommissie. De lijst van de componenten, evenals de geconsolideerde jaarrekening werden vastgesteld door de Raad van beheer van de *VZW Vlaamse Liberalen en Democraten – fractie Provincieraad Limburg*

**1. Identificatie van de partij en haar componenten**  
(volgende informatie wordt verstrekt per entiteit)

Benaming van de entiteit : **VLD-Fractie Provincieraad Limburg**

Juridische vorm : **VZW**

Plaats van de maatschappelijke zetel : **Geraetsstraat 18, bus 1  
3500 Hasselt**

Maatschappelijk doel: artikel van de statuten :

*"De vzw heeft tot doel dienstverlenende, communicatieve en ondersteunende activiteiten te organiseren en te ontplooiën ten behoeve van de Limburgse VLD-provincieraadsfractie en haar leden, mede in de hoedanigheid van politieke vertegenwoordiging van de politieke fractie "Vlaamse Liberalen en Democraten (VLD)" in de provincie Limburg.*

*Zonder dat deze opsomming beperkend is, organiseert zij volgende activiteiten: verlenen van administratieve logistiek, verschaffen van info en documentatie, geven van voorlichting, studiewerk, realiseren en verspreiden van gedrukte en elektronische publicaties, klank- & beeldmateriaal en informatie, het verzorgen van communicatie met de burger, het organiseren en verzorgen van politieke propaganda-activiteiten.*

*De vereniging mag evenwel alle handelingen verrichten die rechtstreeks of onrechtstreeks met de verwezenlijking van haar doel te maken hebben."*

Samenstelling van het beheersorgaan (raad van beheer, zaakvoerder of andere):

- voor elk lid : naam, voornaam, beroep, woonplaats

**Van Baelen Gilbert**  
Voorzitter  
Hazenstraat 12  
3910 Neerpelt

**Gielen Didier**  
Penningmeester  
Martelarenlaan 30  
3500 Hasselt

Samenstelling van het controleorgaan (gewone commissaris, commissaris-revisor)

- voor elk lid : naam, voornaam, beroep, woonplaats

**VAN HAVERMAET**  
Bedrijfsrevisoren  
Diepenbekerweg 65/1  
3501 Hasselt

2. Samenvattende jaarrekening van elk component (in Euro)

(volgende informatie wordt verstrekt per entiteit)

*Vlaamse Liberalen en Democraten – fractie Provincieraad Limburg vzw*

<b>BALANS</b>	<b>2004</b>	<b>2003</b>
Vaste activa		
Vlottende activa	52.421,33	51.396,61
<b>Totaal van de activa</b>	<b>52.421,33</b>	<b>51.396,61</b>
Patrimonium	52.421,33	50.333,27
Voorzieningen en uitgestelde belastingen		
Schulden		1.063,34
<b>Totaal van de passiva</b>	<b>52.421,33</b>	<b>51.396,61</b>

<b>RESULTATENREKENING</b>	<b>2004</b>	<b>2003</b>
Opbrengsten uit de gewone werking	236.576,05	234.415,30
Kosten uit de gewone werking	-234.769,54	-306.161,85
<b>Resultaat uit de gewone werking voor financieel resultaat</b>	<b>1.806,51</b>	<b>-71.746,55</b>
Financiële opbrengsten	352,25	1.084,28
Financiële kosten	-70,70	-60,99
<b>Resultaat uit de gewone werking voor belastingen</b>	<b>2.088,06</b>	<b>-70.723,26</b>
Uitzonderlijke opbrengsten		
Uitzonderlijke kosten		
<b>Resultaat voor belastingen</b>	<b>2.088,06</b>	<b>-70.723,26</b>
Belastingen		
<b>Resultaat van het boekjaar</b>	<b>2.088,06</b>	<b>-70.723,26</b>

Aantal tewerkgestelde personen uitgedrukt in voltijdse equivalenten : 2





**GECONSOLIDEERDE JAARREKENING  
PER 31 DECEMBER 2004**

GECONSOLIDEERDE STAAT (in euro)

	2004	2003
<b>1. BALANS</b>		
<b>ACTIVA</b>		
<b>VASTE ACTIVA</b>	<b>1.868.812,74</b>	<b>1.151.812,50</b>
<b>II. IMMATERIELE VASTE ACTIVA (TOELICHTING II)</b>	<b>72.600,00</b>	<b>146,97</b>
<b>III. MATERIELE VASTE ACTIVA (TOELICHTING III)</b>	<b>1.795.238,58</b>	<b>1.150.605,77</b>
A. Terreinen en gebouwen	1.664.186,52	986.358,70
B. Installaties, machines en uitrusting	25.589,06	37.628,85
C. Meubilair en rollend materieel	101.532,30	97.247,58
D. Leasing en soortgelijke rechten	3.205,58	28.282,96
E. Overige materiële vaste activa	725,12	1.087,68
F. Activa in aanbouw en vooruitbetalingen		-
<b>IV. FINANCIËLE VASTE ACTIVA (TOELICHTING IV)</b>	<b>974,16</b>	<b>1.059,76</b>
C. Vorderingen en borgtochten in contanten	974,16	1.059,76
<b>VLOTTENDE ACTIVA</b>	<b>9.889.910,69</b>	<b>11.104.233,37</b>
<b>VII. VORDERINGEN OP TEN HOOGSTE EEN JAAR</b>	<b>498.519,04</b>	<b>228.556,65</b>
A. Vorderingen uit gewone werking	343.869,26	132.243,81
B. Overige vorderingen	154.649,78	96.312,84
<b>VIII. GELDBELEGGINGEN</b>	<b>2.916.019,20</b>	<b>4.431.107,99</b>
<b>IX. LIQUIDE MIDDELEN</b>	<b>6.377.323,67</b>	<b>6.371.173,57</b>
<b>X. OVERLOPENDE REKENINGEN</b>	<b>98.048,78</b>	<b>73.395,16</b>
<b>TOTAAL DER ACTIVA</b>	<b>11.758.723,43</b>	<b>12.256.045,87</b>

PASSIVA		2004	2003
<b>EIGEN VERMOGEN</b>		<b>7.041.784,76</b>	<b>6.944.726,16</b>
I. MAATSCHAPPELIJK FONDS EN RESERVES		6.197,34	6.197,34
II. HERWAARDERINGSMEERWAARDEN		1.161.258,68	1.161.258,68
III. OVERGEDRAGEN RESULTAAT :		5.874.328,74	5.777.270,14
overgedragen overschot			
overgedragen overschot	(+)	5.874.328,74	5.777.270,14
IV. KAPITAALSUBSIDIES		-	-
<b>VOORZIENINGEN EN UITGESTELDE BELASTINGEN</b>		<b>3.310.949,79</b>	<b>3.769.461,55</b>
V.A. VOORZIENINGEN VOOR RISICO'S EN KOSTEN (TOELICHTING V)		3.310.949,79	3.769.461,55
A. Voorzieningen voor verkiezingspropaganda		2.877.113,91	3.668.141,88
B. Voorzieningen voor pensioenen en soortgelijke verplichtingen			9.178,78
C. Voorzieningen voor grote herstellings- en onderhoudswerken			
D. Voorzieningen voor overige risico's en kosten		433.835,88	92.140,89
V.B. UITGESTELDE BELASTINGEN			
<b>SCHULDEN</b>		<b>1.405.988,88</b>	<b>1.541.858,16</b>
VI. SCHULDEN OP MEER DAN EEN JAAR		763.888,77	900.624,16
A. Financiële schulden		763.888,77	900.624,16
1. Kredietinstellingen		762.692,66	850.412,51
2. Leasingschulden en soortgelijke		1.196,11	50.211,65
3. Overige leningen			
B. Schulden uit gewone werking			
C. Overige schulden			
VII. SCHULDEN OP TEN HOOGSTE EEN JAAR		575.349,60	603.825,65
A. Schulden op meer dan één jaar die binnen het jaar vervallen		203.340,76	123.964,46
1. Kredietinstellingen -1j.		163.825,87	73.752,81
2. Leasingschulden		39.514,89	50.211,65
B. Financiële schulden		0,85	0,00
1. Kredietinstellingen		0,85	
2. Overige schulden			
C. Schulden uit gewone werking		174.970,60	220.625,62
D. Schulden met betrekking tot belastingen, bezoldigingen en sociale lasten		144.461,09	205.876,33
1. Belastingen			
2. Bezoldigingen en sociale lasten		144.461,09	205.876,33
E. Overige schulden		52.576,30	53.359,24
VIII. OVERLOPENDE REKENINGEN		66.750,51	37.408,35
<b>TOTAAL DER PASSIVA</b>		<b>11.758.723,43</b>	<b>12.256.045,87</b>

## 2. RESULTATENREKENING

	2004	2003
<b>I. OPBRENGSTEN UIT DE GEWONE WERKING</b>	<b>8.946.455,01</b>	<b>8.550.233,81</b>
A. Belgische overheidsbijdragen (toelichting VI)	7.968.867,40	7.618.655,45
B. Andere bijdragen	230.952,20	207.119,18
1. Niet geconsolideerde verbonden entiteiten	86.884,04	55.598,64
2. Mandatarissen	144.068,16	151.520,54
3. Andere (toelichting VII)		
C. Lidgeden (toelichting VIII)	399.202,59	441.507,39
D. Opbrengsten uit het onroerend vermogen		2.677,26
E. Opbrengsten van manifestaties, publicaties en reclame	207.665,29	165.502,77
F. Giften, schenkingen of legaten van natuurlijke personen		
G. Diverse opbrengsten (toelichting IX)	139.767,53	114.771,76
<b>II. KOSTEN VOOR DE GEWONE WERKING</b>	<b>-8.887.739,41</b>	<b>-8.841.460,75</b>
A I. Voorraden en werken in uitvoering		
1. Inkoop		
2. Wijziging in de voorraad en bestellingen in uitvoering		
A II. Dotaties	-461.541,08	-303.547,12
1. Niet geconsolideerde verbonden entiteiten	-461.541,08	-303.547,12
2. Mandatarissen		
3. Andere (toelichting X)		
B. Diensten en diverse goederen	-6.870.316,62	-6.215.977,26
1. Huisvestingskosten	-259.868,22	-194.585,80
2. Administratie en beheer	-1.962.611,41	-1.492.273,65
3. Publicaties	-790.700,57	-726.617,28
4. Reclame, propaganda en vergaderingen, inbegrepen de verkiezingskosten (toelichting XI)	-2.719.760,14	-2.837.845,06
5. Diverse kosten	-1.137.376,28	-964.655,47
C. Personeelskosten (toelichting XII)	-1.767.110,56	-2.071.009,90
D. Afschrijvingen en waardeverminderingen op oprichtingskosten, immateriële en materiële vaste activa	-218.273,70	-190.296,81
E. Waardeverminderingen op voorraden en vorderingen uit de gewone werking		
F. Voorzieningen voor risico's en kosten (toevoegingen +, bestedingen -, terugnemingen -)	458.511,75	-33.003,05
G. Andere kosten voor de gewone werking	-29.009,20	-27.626,61
H. Geactiveerde kosten (toelichtingen I, II en XI)	(-)	
<b>III. RESULTAAT UIT DE GEWONE WERKING VÓÓR FINANCIËEL RESULTAAT</b>	<b>58.715,60</b>	<b>-291.226,94</b>

RESULTATENREKENING (vervolg)

	2004	2003
<b>IV. FINANCIËLE OPBRENGSTEN</b>	<b>98.662,63</b>	<b>121.245,60</b>
A. Opbrengsten uit financiële vaste activa		
B. Opbrengsten uit vlottende activa	86.493,20	93.742,34
C. Overige financiële opbrengsten	12.169,43	27.503,26
<b>V. FINANCIËLE KOSTEN</b>	<b>-63.866,26</b>	<b>-43.283,10</b>
A. Kosten van schulden	-57.115,55	-37.112,88
B. Waardeverminderingen op vlottende activa andere dan bedoeld onder II E		
C. Overige financiële kosten	-6.750,71	-6.170,22
<b>VI. RESULTAAT UIT DE GEWONE WERKING NA FINANCIËEL RESULTAAT</b>	<b>93.511,97</b>	<b>-213.264,44</b>
<b>VII. UITZONDERLIJKE OPBRENGSTEN (toelichting XIII)</b>	<b>5.355,98</b>	<b>415.903,73</b>
<b>VIII. UITZONDERLIJKE KOSTEN (toelichting XIV)</b>	<b>-1.809,35</b>	<b>-21.439,68</b>
<b>IX. BELASTINGEN OP HET RESULTAAT (+) (-)</b>		<b>-460,17</b>
<b>X. RESULTAAT VAN HET BOEKJAAR</b>	<b>97.058,60</b>	<b>180.739,44</b>
A. Overschot van het boekjaar	(+) 97.058,60	180.739,44
B. Tekort van het boekjaar	(-)	

## EVOLUTIE VAN HET GECONSOLIDEERD PATRIMONIUM

	Per einde vorig boekj.	Toevoeging	Terug- nemingen	Per einde boekj.
A. Maatschappelijk fonds en reserves	6.197,34			6.197,34
B. Herwaarderingsmeerwaarden	1.161.258,68			1.161.258,68
C. Overgedragen resultaat	5.777.270,14	97.058,60		5.874.328,74
1. Overgedragen overschot (*)	(+) 5.777.270,14	97.058,60		5.874.328,74
2. Overgedragen tekort	(-)			
<b>Geconsolideerd patrimonium</b>	<b>6.944.726,16</b>	<b>97.058,60</b>	<b>-</b>	<b>7.041.784,76</b>

I. STAAT VAN DE OPRICHTINGSKOSTEN

	Oprichtings- kosten	Herstructu- reringskost.	Totaal
a) Nettoboekwaarde per einde van het boekjaar	-	-	-
b) Mutaties tijdens het boekjaar - Kosten van het boekjaar - Afschrijvingen - Andere	-	-	-
	(-)		
	(+)	(-)	
c) Netto boekwaarde per einde van het boekjaar (a-b)	-	-	-

## II. STAAT VAN DE IMMATERIELE VASTE ACTIVA

	Geactiveerde kosten voor verkiezings- propaganda	Andere immateriële vaste activa	Totaal
a) Aanschaffingswaarde			
Per einde van het vorige boekjaar	158.140,60	2.534,34	160.674,94
Mutaties tijdens het boekjaar			
- Aanschaffingen met inbegrip van de geproduceerde vaste activa en andere activeringen		108.900,00	108.900,00
- Overdrachten en buitengebruikstellingen			0,00
- Overboekingen van een post naar een andere			0,00
			0,00
Per einde van het boekjaar	158.140,60	111.434,34	269.574,94
c) Afschrijvingen en waardeverminderingen			
Per einde van het vorige boekjaar	158.140,60	2.387,37	160.527,97
Mutaties tijdens het boekjaar			
- Geboekt		36.446,97	36.446,97
- Teruggenomen want overtollig			0,00
- Verworven van derden			0,00
- Afgeboekt na overdrachten en buitengebruikstellingen			0,00
- Overgeboekt van een post naar een andere			0,00
Per einde van het boekjaar	158.140,60	38.834,34	196.974,94
d) Netto boekwaarde per einde van het boekjaar (a-c)	0,00	72.600,00	72.600,00



III. STAAT VAN DE MATERIELE VASTE ACTIVA

(Eerste deel)

a) Aanschaffingswaarde

Per einde van het vorige boekjaar  
Mutaties tijdens het boekjaar  
- Aanschaffingen, met inbegrip van de  
geproduceerde vaste activa  
- Overdrachten en buitengebruikstellingen  
- Overboekingen van een post naar een  
andere

(-)  
(+)

Terreinen en Gebouwen	Installaties Machines en Uitrusting	Meubilair en Rollend Materieel
518.376,24	394.356,90	254.798,10
769.341,28	5.959,23	51.773,21
		-767,73
1.287.717,52	400.316,13	305.803,58

Per einde van het boekjaar

b) Meerwaarden

Per einde van het vorige boekjaar  
Mutaties tijdens het boekjaar  
- Geboekt  
- Verworven van derden  
- Afgeboekt  
- Overgeboekt van een post naar een  
andere

(-)  
(+)

1.161.258,68	-	-
1.161.258,68	-	-

Per einde van het boekjaar

c) Afschrijvingen en waardeverminderingen

Per einde van het vorige boekjaar  
Mutaties tijdens het boekjaar  
- Geboekt  
- Teruggenomen want overmatig  
- Verworven van derden  
- Afgeboekt na overdracht en buitengebruikstelling  
- Overgeboekt van een post naar een  
andere

(-)  
(+)

693.276,22	356.728,05	157.550,52
91.513,46	17.999,02	46.874,31
		-153,55
784.789,68	374.727,07	204.271,28

Per einde van het boekjaar

d) Nettoboekwaarde per einde boekjaar (a+b-c)

1.664.186,52	25.589,06	101.532,30
--------------	-----------	------------

## III. STAAT VAN DE MATERIELE VASTE ACTIVA

(Tweede deel)

## a) Aanschaffingswaarde

Per einde van het vorig boekjaar  
Mutaties tijdens het boekjaar  
- Aanschaffingen met inbegrip van de  
geproduceerde vaste activa  
- Overdrachten en buitengebruikstellingen  
- Overboekingen van een post naar een  
andere

(-)  
(+) (-)

Per einde van het boekjaar

Leasing en soortelijke rechten	Overige materiële vaste activa	Activa in aan- bouw en vooruit betalingen
217.469,94	794.274,11	-
217.469,94	794.274,11	-

## b) Meerwaarden

Per einde van het vorige boekjaar  
Mutaties tijdens het boekjaar  
- Geboekt  
- Verworven van derden  
- Afgeboekt  
- Overgeboekt van een post naar een andere

(-)  
(+) (-)

Per einde van het boekjaar

-	-	-
-	-	-

## c) Afschrijvingen en waardeverminderingen

Per einde van het vorige boekjaar  
Mutaties tijdens het boekjaar  
- Geboekt  
- Teruggenomen want overtollig  
- Verworven van derden  
- Afgeboekt na overdracht en buiten-  
gebruikstellingen  
- Overgeboekt van een post naar een andere

(-)  
(-)  
(+) (-)

Per einde van het boekjaar

189.186,98	793.186,43	-
25.077,38	362,56	
214.264,36	793.548,99	-

## d) Nettoboekwaarde per einde van het boekjaar (a+b-c)

waarv - Terreinen en gebouwen  
- Installaties, machines en uitrusting  
- Meubilair en rollend materieel

3.205,58	725,12	-
3.205,58		

IV. STAAT VAN DE FINANCIËLE VASTE ACTIVA

(Eerste deel)	Financiële vaste activa
<b>1. Deelnemingen en aandelen</b>	
a) Aanschaffingswaarde	0,00
Per einde van het vorige boekjaar	
Mutaties tijdens het boekjaar	
- Aanschaffingen	(-)
- Overdrachten en buitengebruikstellingen	(+)
- Overboekingen van een post naar een andere	(-)
Per einde van het boekjaar	0,00
b) Meerwaarden	
Per einde van het vorige boekjaar	-
Mutaties tijdens het boekjaar	
- Geboekt	
- Verworven van derden	(-)
- Afgeboekt	(+)
- Overgeboekt van een post naar een andere	(-)
Per einde van het boekjaar	-
c) Waardeverminderingen	
Per einde van het vorige boekjaar	0,00
Mutaties tijdens het boekjaar	
- Geboekt	
- Teruggenomen want overtollig	(-)
- Verworven van derden	
- Afgeboekt na overdrachten en buitengebruikstellingen	(-)
- Overgeboekt van een post naar een andere	(+)
Per einde van het boekjaar	0,00
d) Niet-opgevraagde bedragen	
Per einde van het vorige boekjaar	-
Mutaties tijdens het boekjaar	
Per einde van het boekjaar	-
<b>Netto boekwaarde per einde van het boekjaar (a+b-c-d)</b>	<b>0,00</b>

## IV. STAAT VAN DE FINANCIËLE VASTE ACTIVA

(Tweede deel)	Financiële vaste activa
<b>2. Vorderingen</b>	
Nettoboekwaarde per einde van het vorige boekjaar	1.059,76
Mutaties tijdens het boekjaar:	
- Toevoegingen	18,59
- Terugbetalingen	(-) -104,19
- Geboekte Waardeverminderingen	(-)
- Teruggenomen waardeverminderingen	(+)
- Wisselkoersverschillen	(+) (-)
- Overige	(+) (-)
<b>Nettoboekwaarde per einde van het boekjaar</b>	<b>974,16</b>
Gecumuleerde waardeverminderingen op vorderingen per einde boekjaar	-

V. EVOLUTIE VAN DE VOORZIENINGEN VOOR RISICO'S EN KOSTEN  
(RUBRIEK V.A. VAN HET PASSIEF)

	Voorzieningen Verkiezings- propaganda	Pensioenen en soort- gelijke verplichtingen	Voorzieningen herstellings- en onder- houdswerken
Per einde van het vorige boekjaar	3.668.141,88	9.178,78	0,00
Mutaties van het boekjaar	-791.027,97	-9.178,78	0,00
- Toevoeging	(+) 927.769,95		
- Terugnemingen	(-) -1.718.797,92	-9.178,78	
Per einde van het boekjaar	2.877.113,91	0,00	0,00

	Andere voorzieningen	Totaal
Per einde van het vorige boekjaar	92.140,89	3.769.461,55
Mutaties van het boekjaar	341.694,99	-458.511,76
- Toevoeging	(+) 366.790,00	1.294.559,95
- Terugnemingen	(-) -25.095,01	-1.753.071,71
Per einde van het boekjaar	433.835,88	3.310.949,79

## VI. BELGISCHE OVERHEIDSBIJDRAGEN: DETAIL (RUBRIEK IA RESULTATENREKENING)

(Eerste deel)		Nationale Werking- entiteit	Studie- dienst	Weten- schappelijke- instellingen
A.	Bijdragen van :			
	Kamer van Volksvertegenwoordigers	1.366.019,64		
	Senaat	1.366.641,22		
	Gemeenschapsraden (Vlaamse Raad)	1.382.969,66		
	Gewestraden (Brussels Hoofdstedelijk Gewest)			
	Sub-totaal	4.115.630,52	-	-
B.	Subsidies			
	Federale Overheid			
	Gemeenschappen		23.192,00	
	Gewesten			
	Provincies			
	Gemeenten			
	Sub-totaal	-	23.192,00	-
C.	Overige subsidies	-	-	-
<b>TOTAAL :</b>		<b>4.115.630,52</b>	<b>23.192,00</b>	<b>-</b>

(Tweede deel)		Politieke vormingsinstelling	Politieke omroepvereniging	Instelling Art. 22
A.	Bijdragen van : Kamer van Volksvertegenwoordigers Senaat Gemeenschapsraden (Vlaamse Raad) Gewestraden (Brussels Hoofdstedelijk Gewest) Sub-totaal			
		0,00	0,00	0,00
B.	Subsidies Federale Overheid Gemeenschappen Gewesten Provincies Gemeenten Sub-totaal			
		0,00	0,00	0,00
C.	Overige subsidies			
	<b>TOTAAL :</b>	<b>0,00</b>	<b>0,00</b>	<b>0,00</b>

## VI. BELGISCHE OVERHEIDSBIJDRAGEN: DETAIL (RUBRIEK IA RESULTATENREKENING)

(Derde deel)		Arondisse- menten (kieskringen)	Politieke Fracties	Totaal
A.	Bijdragen van :			
	Kamer van Volksvertegenwoordigers		1.126.084,50	2.492.104,14
	Senaat		898.344,73	2.264.985,95
	Gemeenschapsraden (Vlaamse Raad)		651.608,00	2.034.577,66
	Gewestraden (Brussels Hoofdstedelijk Gewest)		67.110,44	67.110,44
	Sub-totaal	0,00	2.743.147,67	6.858.778,19
B.	Subsidies			
	Federale Overheid			0,00
	Gemeenschappen			23.192,00
	Gewesten			0,00
	Provincies		1.086.897,21	1.086.897,21
	Gemeenten			0,00
	Sub-totaal	0,00	1.086.897,21	1.110.089,21
C.	Overige subsidies			-
	<b>TOTAAL :</b>	<b>0,00</b>	<b>3.830.044,88</b>	<b>7.968.867,40</b>



VII. ANDERE BIJDRAGEN (Rubriek I B.3. van de resultatenrekening)

Uitsplitsing van deze rubriek indien het belangrijke bedragen betreft.

.....  
.....

Totaal :

2004	2003
-	-
-	-
-	-

VIII. LIDGELDEN (Rubriek I C van de resultatenrekening)

1. Partijkaarten  
Lidgelden (a)  
Lidgelden afgestaan aan niet-geconsolideerde  
Partijgeledingen (b)

Saldo lidgelden van de in de consolidatiekring  
opgenomen partijgeledingen (a-b)

2. Andere lidgelden

Netto-totaal van de lidgelden (1+2)

2004	2003
399.202,59	441.507,39
399.202,59	441.507,39
399.202,59	441.507,39

IX. DIVERSE OPBRENGSTEN (Rubriek I.G. van de resultatenrekening)

Uitsplitsing van deze rubriek indien het belangrijke bedragen betreft.

Promotiemateriaal  
Diverse  
Recuperatie werkingskosten

Totaal

2004	2003
1.018,50	1.195,00
46.627,21	44.796,42
92.121,82	68.780,40
139.767,53	114.771,82

**X. ANDERE DOTATIES (Rubriek II.A2.3. van de resultatenrekening)**

Uitsplitsing van deze rubriek indien het belangrijke bedragen betreft.

.....  
.....  
Totaal :

2004	2003
-	-

**XI. DOOR DE PARTIJ VERSTREKTE UITSPLITSING M.B.T. RECLAME, PROPAGANDA EN VERGADERINGEN, INBEGREPEN VERKIEZINGSKOSTEN**

Deze staat XI. is opgesteld door het bestuursorgaan van de Partij in zijn vergadering d.d. 18 april 2005.

**XI.A. UITSPLITSINGEN VAN DE RUBRIEK II.B.4. VAN DE RESULTATENREKENING**

1. Publiciteitskost, propaganda
2. Vergaderingen
3. Verkiezingskosten (in de zin van de wet dd.4 juli 1989)(Detail hierna)

Totaal van de rubriek

2004	2003
379.268,72	505.949,48
506.633,06	571.612,28
1.833.858,36	1.760.283,30
<b>2.719.760,14</b>	<b>2.837.845,06</b>

**XI.B. DETAIL VAN DE VERKIEZINGSKOSTEN VOLGENS BESTEMMING (Toelichting XI.A.3)**

1. Verkiezingskosten van de partij en haar geconsolideerde entiteiten
2. Verkiezingssteun overgemaakt aan niet-geconsolideerde verbonden entiteiten
3. Verkiezingssteun overgemaakt aan mandatarissen

Totaal van de verkiezingskosten

2004	2003
1.122.359,36	1.148.911,07
	155.014,00
711.499,00	456.358,23
<b>1.833.858,36</b>	<b>1.760.283,30</b>

XI.C. SYNTHESE VAN DE VERKIEZINGSKOSTEN OVER HET BOEKJAAR

	2004	2003
+ Verkiezingskosten (zie toelichting XI.A.3 of XI.B)	1.833.858,36	1.760.283,30
- Geactiveerde verkiezingskosten (toelichting II.)		
+ Geboekte afschrijvingen op geactiveerde verkiezingskosten (toelichting II.)		
+ Toevoegingen aan voorzieningen voor verkiezingspropaganda (toelichting V.)	927.769,95	1.067.828,33
- Bestedingen en terugnemingen voorzieningen voor verkiezingspropaganda (toelichting V.)	-1.718.797,92	-1.041.840,29
= Invloed van de verkiezingskosten op het resultaat van het boekjaar	1.042.830,39	1.786.271,34

XII. PERSONEELSKOSTEN

	2004	2003
A. Personeelskosten (rubriek II.C. van de resultatenrekening)		
1. Bezoldigingen en rechtstreekse sociale voordelen	1.353.111,82	1.489.657,04
2. Patronale bijdragen voor sociale verzekeringen	310.562,33	365.747,48
3. Patronale premies voor bovenwettelijke verzekeringen	10.097,51	30.159,89
4. Andere personeelskosten	60.566,55	150.474,99
5. Pensioenen		
Totaal :	1.734.338,21	2.036.039,40
B. Kost van het aan de geconsolideerde entiteiten permanent ter beschikking gesteld personeel (begrepen in rubriek II.B.2 van de resultatenrekening)	32.672,35	34.970,50
C. Doorgerekende personeelskosten aan de niet in de consolidatiekring opgenomen verbonden entiteiten (begrepen in rubriek I.G. van de resultatenrekening)	-	-
D. Gedragen personeelskost (= A + B - C)	1.767.010,56	2.071.009,90

## XIII. UITZONDERLIJKE OPBRENGSTEN (Rubriek XII van de resultatenrekening)

	2004	2003
A. Terugneming van afschrijvingen en van waardeverminderingen op immateriële en materiële vaste activa		
B. Terugneming van waardeverminderingen op financiële vaste activa		
C. Terugneming van voorzieningen voor uitzonderlijke risico's en kosten		
D. Meerwaarden bij de realisatie van vaste activa		343.488,08
E. Andere uitzonderlijke opbrengsten	5.355,98	72.415,65
<b>Totaal</b>	<b>5.355,98</b>	<b>415.903,73</b>

De rubriek XIII. E. "Andere uitzonderlijke opbrengsten" wordt verder opgedeeld indien het om een belangrijk bedrag gaat.

## XIV. UITZONDERLIJKE KOSTEN

	2004	2003
A. Uitzonderlijke afschrijvingen en waardeverminderingen op oprichtingskosten, op immateriële en materiële vaste activa		
B. Waardeverminderingen op financiële vaste activa		
C. Voorzieningen voor uitzonderlijke risico's en kosten (toevoegingen +, bestedingen -)		
D. Minderwaarden bij de realisatie van vaste activa		
E. Andere uitzonderlijke kosten	1.809,35	21.439,68
F. Als herstructureringskosten geactiveerde uitzonderlijke kosten (-)		
<b>Totaal</b>	<b>1.809,35</b>	<b>21.439,68</b>

De rubriek XIV. E. "Andere uitzonderlijke kosten" wordt verder opgedeeld indien het om een belangrijk bedrag gaat.

## XV. CASH-FLOW VAN HET BOEKJAAR

	2004	2003
+ Resultaat van het boekjaar	97.058,60	180.739,44
+ Afschrijvingen en waardeverminderingen	218.273,70	190.296,81
- Terugneming van afschrijvingen en waardeverminderingen		
+ Toevoegingen aan de voorzieningen	1.294.559,95	1.154.669,21
- Bestedingen en terugnemingen van voorzieningen	-1.753.071,71	-1.121.666,16
- Geactiveerde kosten		
<b>= cash-flow van het boekjaar</b>	<b>-143.179,46</b>	<b>404.039,30</b>

Samenvatting van de waarderingsregels

A. Immateriële vaste activa

Uitzonderlijk werden de congreskosten van 1994 geactiveerd. Deze congreskosten werden afgeschreven over 5 jaar. Er werden geen nieuwe kosten geactiveerd.

B. Materiële vaste activa

Het bureelmateriaal, de computerapparatuur en de kantoorinrichting wordt afgeschreven à rato van 20% per jaar. De gebouwen werden geherwaardeerd.

Deze herwaardering wordt aan hetzelfde ritme als de gebouwen zelf afgeschreven : min. 5%

De installatie van de lift werd eveneens geactiveerd onder de rubriek gebouwen, en wordt afgeschreven over een termijn van 10 jaar; aldus aan een percentage van 10% lineair.

C. Vorderingen en schulden

Vorderingen en schulden worden gewaardeerd aan nominale waarde; waardeverminderingen worden geboekt als op balansdatum de invorderbaarheid als moeilijk beschouwd wordt.

D. Financiële vaste activa

De borgtochten in contanten worden op de balans tot uitdrukking gebracht.

E. Voorzieningen voor verkiezingspropaganda

Vanaf 1 januari 1996 wordt een jaarlijkse provisie aangelegd voor verkiezingen.

F. Andere voorzieningen

De wettelijke voorziening inzake verlofgeld en andere belangrijke kosten noodzakelijk om de annaliteit van kosten en uitgaven te benaderen werden geboekt.

VLD VERSLAGGEVING 2004

## SAMENVATTENDE OPGAVE 2004 - EVOLUTIE VERMOGEN

Naam van de VLD-entiteit	Vermogen bij aanvang bj 2004	Resultaat 2004	Vermogen op einde bj 2004
Libera vzw	0,00	-0,85	-0,85
Vlaamse Liberalen en Democraten fv	4.358.303,47	15.133,57	4.373.437,04
Centrum voor Maatschappelijke Informatie vzw	-1.659.401,44	-76.091,31	-1.735.492,75
Liberaal Studiecentrum vzw	-23.758,57	20.129,45	-3.629,12
Centrum voor Vorming en Beleid cvba	-4.384,91	0,00	-4.384,91
Paul Hymans Centrum vzw - vereffend in 2003	0,00	0,00	0,00
Librado vzw - in vereffening	272.251,47	1.673,52	273.924,99
VLD Kamerfractie fv	1.541.338,97	281.865,58	1.823.204,55
VLD Kamerfractie vzw	28.711,39	14.218,26	42.929,65
VLD Senaatsfractie fv	51.736,03	12.540,39	64.276,42
VLD Senaatsfractie vzw	684.331,86	82.487,83	766.819,69
VLD Fractie Vlaams Parlement vzw	431.399,31	-72.841,68	358.557,63
VLD Fractie Brusselse Hoofdstedelijke Raad fv	3.148,88	24.916,38	28.065,26
VLD Arrondissement Dendermonde-St. Niklaas fv	48.189,03	2.246,92	50.435,95
VLD Arrondissement Dendermonde-St. Niklaas vzw	936,78	-3.943,77	-3.006,99
VLD Arrondissement Oudenaarde-Aalst vzw	29.036,06	4.186,21	33.222,27
VLD Arrondissement Leuven fv	28.801,59	-11.386,26	17.415,33
VLD Arrondissement Mechelen Turnhout fv	19.442,30	-14.735,21	4.707,09
Artume vzw	25.092,86	-245,58	24.847,28
VLD Arrondissement Antwerpen fv	109.275,39	-76.391,11	32.884,28
VLD Arrondissementsfederatie Brussel-Halle-Vilvoorde fv	46.653,43	-39.171,50	7.481,93
VLD Arrondissement Brugge fv	49.190,40	-32.548,15	16.642,25
De Liberale Actie Gent-Eeklo vzw	81.283,55	-39.655,47	41.628,08
VLD Arrondissement Kortrijk-Roeselare-Tielt fv	61.184,65	-3.148,93	58.035,72
VLD Arrondissement Oostende-Veurne-Ieper-Diksmuide fv	49.086,58	6.621,80	55.708,38
Vlaams Liberaal Democratisch Centrum vzw	21.413,91	4.608,37	26.022,28
VLD Limburg fv	107.568,04	11.601,41	119.169,45
<b>Uitbreiding consolidatieperimeter - 2003</b>			
VLD-Fractie Provincieraad Antwerpen vzw	85.042,63	-9.518,04	75.524,59
VLD-Fractie Provincieraad Vlaams-Brabant vzw	75.360,67	86.957,49	162.318,16
VLD-Fractie Provincieraad Oost-Vlaanderen vzw	284.075,66	-154.531,75	129.543,91
VLD-Fractie Provincieraad West-Vlaanderen vzw	89.082,90	59.992,97	149.075,87
VLD-Fractie Provincieraad Limburg vzw	50.333,27	2.088,06	52.421,33
<b>Algemeen totaal</b>	<b>6.944.726,16</b>	<b>97.058,60</b>	<b>7.041.784,76</b>

VLD VERSLAGGEVING 2004

*DOMS & VANDELANOTTE*  
*Bedrijfsrevisoren b.v. b.v.b.a.*

*RPR Mechelen 0433.960.182*  
*BTW 433.960.182*

*Bank ING 320-0068152-31*

*Bedrijfsrevisoren :*  
*Doms Willy*  
*Vandelanotte Frank*

GECONSOLIDEERDE REKENING VAN DE POLITIEKE PARTIJ  
VLAAMS LIBERALE DEMOCRATEN  
EN VAN HAAR COMPONENTEN AFGESLOTEN OP 31.12.2004

*Verslag van de Bedrijfsrevisor aan de VZW Libera*

Overeenkomstig artikel 23, § 2 van de wet van 4 juli 1989 betreffende de beperking en de controle van de verkiezingsuitgaven voor de verkiezingen van de federale Kamers, de financiering en de open boekhouding van de politieke partijen, brengen wij U verslag uit over de uitvoering van de controleopdracht die ons werd toevertrouwd door de VZW Libera (de door artikel 22 van de wet bedoelde VZW). Overeenkomstig artikel 24 van dezelfde wet, is dit verslag gericht aan de Minister van Financiën, alsook aan de Voorzitters van de Kamer van Volksvertegenwoordigers en van de Senaat en aan de Controlecommissie. Dit verslag omvat de geconsolideerde rekening opgesteld overeenkomstig artikel 23, § 1 van de wet en volgens het door de Controlecommissie vastgelegd schema.

Wij hebben de controle uitgevoerd van de bestanddelen van het financieel verslag, opgesteld onder de verantwoordelijkheid van het beheersorgaan van de VZW Libera, over het boekjaar 2004. Het omvat de geconsolideerde rekening van de politieke partij en haar componenten, afgesloten op 31.12.2004, met een balanstotaal van Euro 11.758.723,43 en waarvan de resultatenrekening afsluit met een batig saldo van het boekjaar van Euro 97.058,60 alsook de andere gegevens die in de bijlage van de wet van 4 juli 1989 zijn vereist.

De lijst van de componenten van de partij die deel uitmaken van de consolidatiekring stemt overeen met de lijst die door het beheersorgaan van de VZW Centrum voor Maatschappelijke Informatieverwerking is opgemaakt en medegedeeld aan de Controlecommissie.

**Verklaring over de jaarrekening zonder voorbehoud**

Onze controles werden verricht overeenkomstig de normen van het Instituut der Bedrijfsrevisoren. Deze beroepsnormen eisen dat onze controle zo wordt georganiseerd en uitgevoerd dat een redelijke mate van zekerheid wordt verkregen dat de geconsolideerde rekening geen onjuistheden van materieel belang bevat, rekening houdend met de Belgische wettelijke en bestuursrechtelijke voorschriften met betrekking tot de jaarrekening.

VLD VERSLAGGEVING 2004

**DOMS & VANDELANOTTE**  
*Bedrijfsrevisoren b.v. b.v.b.a.**BTW nr. BE 433.960.182*  
*Burg. Reg. 399*  
*Rechtbank van Koophandel te Mechelen**Bank ING 320-0068152-31**Bedrijfsrevisoren :*  
*Doms Willy*  
*Vandelanotte Frank*

Overeenkomstig deze normen hebben wij rekening gehouden met de administratieve en boekhoudkundige organisatie van de betrokken entiteiten, alsook met de procedures van interne controle. De verantwoordelijken van de v.z.w. hebben onze vragen naar opheldering of inlichtingen duidelijk beantwoord. Wij hebben op basis van steekproeven de verantwoording onderzocht van de bedragen opgenomen in de geconsolideerde rekening. Wij hebben de waarderingsregels, de betekenisvolle boekhoudkundige ramingen die de v.z.w. maakte en de voorstelling van de geconsolideerde rekening in haar geheel beoordeeld. Wij zijn van mening dat deze werkzaamheden een redelijke basis vormen voor het uitbrengen van ons oordeel.

Naar ons oordeel, rekening houdend met de toepasselijke wettelijke en bestuursrechtelijke voorschriften, geeft de geconsolideerde rekening afgesloten op 31 december 2004 een getrouw beeld van het geconsolideerd vermogen, van de financiële toestand en van de geconsolideerde resultaten van de partij en haar componenten en wordt een passende verantwoording gegeven in de toelichting.

**Bijkomende verklaringen (en inlichtingen)**

Wij vullen ons verslag aan met de volgende bijkomende verklaringen (en inlichtingen) die niet van aard zijn om de draagwijdte van onze verklaring over de geconsolideerde rekening te wijzigen.

- Ten aanzien van de verschillende entiteiten hebben we onze controlewerkzaamheden gebaseerd op de werkzaamheden van confraters.
- De tabel met de inlichtingen omtrent de geconsolideerde componenten is in overeenstemming met de jaarrekening opgesteld door deze entiteit.
- De geconsolideerde rekening is opgesteld overeenkomstig de wettelijke en bestuursrechtelijke bepalingen.
- De administratieve en boekhoudkundige organisatie van de partij en haar componenten is voldoende om geconsolideerde rekeningen op te maken.

Mechelen, 26 april 2005

De Heer Frank Vandelanotte, Bedrijfsrevisor  
Uitvoerende bedrijfsrevisor

en

Doms & Vandelanotte B.V.B.A.,  
vertegenwoordigd door de heer Willy Doms,  
Bedrijfsrevisor*Liersesteenweg 395*  
*B - 2800 Mechelen*

94

*T : + 00.32.(0).15.28.01.80*  
*F : + 00.32.(0).15.28.01.88*



**SAMENVATTING VAN HET FINANCIËEL VERSLAG (in euro)  
OP 31 DECEMBER 2004**

Het financieel verslag voor de Vlaamse Liberalen en Democraten is opgesteld onder de verantwoordelijkheid van de beheerraad van de V.Z.W. Libera, overeenkomstig de vereisten van artikel 23 van dezelfde wet, en omvat de gegevens die vermeld zijn in de bijlage van deze wet, zoals ingevoegd door artikel 14 van de wet van 19 november 1998, met name:

- Een document met de identificatie van de partij en haar componenten;
- De samenvattende rekening van elke component;
- De geconsolideerde rekening van de partij en haar componenten;
- Samenvattende opgave 2004 – Evolutie vermogen;
- Het verslag van de bedrijfsrevisor

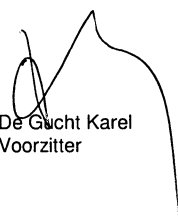
De geconsolideerde resultaten van het boekjaar, die uit de geconsolideerde rekening van de partij en haar componenten voortvloeien, vatten volgende gegevens samen:

Opbrengsten uit de gewone werking	8.946.455,01
Kosten uit de gewone werking	<8.887.739,41>
	-----
Courant resultaat	58.715,60
Financieel resultaat	34.796,37
Uitzonderlijk resultaat	3.546,63
Belastingen	0,00
	-----
Resultaat van het boekjaar	<u>97.058,60</u>

De bedrijfsrevisor heeft over de geconsolideerde rekening van het boekjaar een verklaring zonder voorbehoud afgegeven.

Voor de beheerraad van de V.Z.W. Libera

Opgemaakt te Brussel op 25 april 2005

  
De Gucht Karel  
Voorzitter

  
Hedwig De Koker  
Afgevaardigd bestuurder



**PS**




**RAPPORT FINANCIER ET COMPTES CONSOLIDES  
DU PARTI SOCIALISTE ET DE SES COMPOSANTES  
CLOTURES AU 31 DECEMBRE 2004**

25 AVRIL 2005


**RAPPORT FINANCIER ET COMPTES CONSOLIDES  
DU PARTI SOCIALISTE ET DE SES COMPOSANTES  
CLOTURES AU 31 DECEMBRE 2004**

Conformément à l'article 24 de la loi du 4 juillet 1989 relative à la limitation et au contrôle des dépenses électorales ainsi qu'au financement et à la comptabilité ouverte des partis politiques, le présent rapport est adressé au Président du Sénat, au Président de la Chambre des Représentants, au Ministre des Finances et à la Commission de contrôle. La liste des composantes ainsi que les comptes consolidés ont été arrêtés par le Conseil d'administration de l'ASBL FONSOC.

Bruxelles, le 25 avril 2005,



**Jean-Marc LIETART,**  
Administrateur-délégué



**Elio DI RUPO,**  
Président de l'Assemblée  
générale et du Conseil  
d'administration de l'ASBL

## RESUME DU RAPPORT FINANCIER

Le rapport financier relatif au PARTI SOCIALISTE a été établi sous la responsabilité du conseil d'administration de l'ASBL FONSOC, conformément aux exigences de l'article 23 de la loi du 4 juillet 1989, et contient les éléments mentionnés par l'annexe à la même loi telle qu'introduite par l'article 14 de la loi du 19 novembre 1998, c'est-à-dire :


- un document identifiant le parti et ses composantes ;
- les comptes synthétiques de chacune de ses composantes ;
- les comptes consolidés du parti et de ses composantes ;
- le rapport du réviseur.

Les résultats consolidés de l'exercice découlant des comptes consolidés du parti et de ses composantes fournissent en synthèse les informations suivantes :


➤ Produits sur activités courantes :	11.328.552,83
➤ Charges sur activités courantes :	12.087.725,59
➤	
➤ <i>Résultat courant</i> :	-759.172,76
➤ Résultats financiers :	+156.420,84
➤ Résultats exceptionnels :	+41.925,19
➤ Impôts	-8.579,03
➤ <b>Résultat de l'exercice</b>	<b>-569.405,76</b>

Le réviseur d'entreprises a délivré une attestation sans réserve sur les comptes consolidés de l'exercice.

Pour le conseil d'administration de l'ASBL FONSOC,



Jean-Marc LIETART  
Administrateur-délégué.



Elio DI RUPO  
Président du Conseil  
d'administration et  
de l'Assemblée  
générale.





## **1. INFORMATIONS JURIDIQUES**

- 1.1. Fonsoc asbl
- 1.2. ASBL Parti Socialiste - Fédération du Brabant Wallon
- 1.3. ASBL GEFEBRU
- 1.4. ASBL Gestion Financement de la Fédération Socialiste de Charleroi
- 1.5. ASBL Parti Socialiste - Fédération de Dinant-Philippeville
- 1.6. PS Féd Ht Occid.asbl
- 1.7. ASBL Fédération de Huy-Waremme du Parti Socialiste
- 1.8. ASBL Parti socialiste - Fédération de Liège
- 1.9. ASBL Fédération luxembourgeoise du Parti Socialiste
- 1.10. ASBL Parti Socialiste - Fédération de Mons-Borinage
- 1.11. ASBL Gestion de la Fédération socialiste de l'Arrondissement de Namur
- 1.12. ASBL Parti socialiste, Fédération de Soignies
- 1.13. ASBL Parti Socialiste - Fédération de Thuin
- 1.14. ASBL PS Arrondissement de Verviers
- 1.15. ASBL Regionalverband der Sozialistischen Partei im Gebiet deutscher Sprache
- 1.16. Groupe socialiste de la Communauté française
- 1.17. Groupe PS du Conseil régional de Bruxelles Capitale
- 1.18. ASSF Groupe Socialiste du Sénat
- 1.19. Association de fait Groupe de la Chambre
- 1.20. Association de fait Groupe socialiste du Parlement wallon
- 1.21. ASBL SP –Fraktion im rat der deutschsprachigen gemeinschaft
- 1.22. ASBL Institut Emile Vandervelde
- 1.23. ASBL Fondation Louis de Brouckère
- 1.24. ASBL Formation et Actions provinciales
- 1.25. Groupe provincial du Brabant Wallon
- 1.26. Groupe provincial du Hainaut
- 1.27. Groupe provincial de Namur
- 1.28. Groupe provincial du Luxembourg

INFORMATIONS PROPRES A CHAQUE ENTITE CONSOLIDEE

## 1.1. INFORMATIONS JURIDIQUES

**FORME JURIDIQUE, DENOMINATION SOCIALE ET SIEGE SOCIAL**

ASBL  
 en abrégé : FONSOC ASBL  
 Boulevard de l'Empereur,13  
 1000 BRUXELLES

**OBJET SOCIAL**

Article 3 des statuts  
 L'association a pour but de gérer les finances du Parti Socialiste en conformité avec le chapitre III de la loi du 4 juillet 1989 relative à la limitation et au contrôle des dépenses électorales ainsi qu'au financement et à la comptabilité ouverte des partis politiques, et en conformité avec toute autre loi ayant un objet similaire, sur base d'un budget annuel.

**STATUTS ET MODIFICATIONS STATUTAIRES**

Date	Nature	Date du Moniteur Belge	N° de référence
22/03/1999	Art 6. Modification composition conseil administration	4 mai 2000	11126
	Art 11. Présidence de l'ASBL(Assemblée générale)	4 mai 2000	11126
	Art 13. Convocation des membres	4 mai 2000	11126
	Art 19. Engagements financiers,Présidence de l'Assoc;	4 mai 2000	11126
	Art 20. Désignation d'un bureau de l'association	4 mai 2000	11126
	Art 24. Signature des actes d'engagement de l'Assoc.	4 mai 2000	11126
28/02/2000	Art 6. Modification composition conseil administration	19 avril 2001	33575
26/02/2004	Art 6. Modification composition conseil administration	22 octobre 2004	

**COMPOSITION DU CONSEIL D'ADMINISTRATION**

Prénom et Nom	Profession	Adresse	Date de nomination	Durée	Date et n° de réf Moniteur Belge
Elio Di RUPO	Président ASBL	Rue du 11 Novembre, 11 - 7000 Mons	26/02/04	4 ans	22 octobre 2004
Jean-Pol BARAS	Secrétaire général	Avenue Jupiter,63 - 1190 Bruxelles	26/02/04	4 ans	22 octobre 2004
Maurice BAYENET	Chef de groupe	Rue de Wespin,44 - 5500 Dinant	26/02/04	4 ans	22 octobre 2004
Michel DAERDEN	Ministre	Rue de Loncin, 175 - 4432 ANS	26/02/04	4 ans	22 octobre 2004
Jean-Marc LIETART	Administrateur-dé	Rue du Houblon,71 - 1000 Bruxelles	26/02/04	4 ans	22 octobre 2004
Claude EERDEKENS	Chef de groupe	Rue de Loën,32 - 5300 Andenne	26/02/04	4 ans	22 octobre 2004
Jean-Pol HENRY	Député	Rue de la Madeleine,118 -6041 Gosselies	26/02/04	4 ans	22 octobre 2004
Jean-Francois ISTASSE	Parlementaire	Rue des Peupliers,19 - 4800 Verviers	26/02/04	4 ans	22 octobre 2004
Mahfoud ROMDHANI	Chef de groupe	Boulevard du Régent,24/7 - 1000 Bruxelles	26/02/04	4 ans	22 octobre 2004
Charles SERVATY	Chef de groupe	Am Schwartzbach,2B - 4750 Kuchelscheid	26/02/04	4 ans	22 octobre 2004
Rudi VERVOORT	Chef de groupe	Rue J.B. Bauwens, 23 b/3 - 1140 Bruxelles	26/02/04	4 ans	22 octobre 2004
Philippe MAHOUX	Parlementaire	Rue Julie Billiard,2 b - 5000 Namur	26/02/04	4 ans	22 octobre 2004

**ORGANE DE CONTRÔLE**

Prénom et Nom	Adresse	Date de nomination	Durée	Date et n° de référence Moniteur Belge
Francis WILMET	Place E. Dubois,16 - 1390 Grez-Doiceau	5/03/2001	4 ans	En cours de parution

**INFORMATIONS PROPRES A CHAQUE ENTITE CONSOLIDEE**

## 1.2. INFORMATIONS JURIDIQUES

**FORME JURIDIQUE, DENOMINATION SOCIALE ET SIEGE SOCIAL**

ASBL Parti Socialiste - Fédération du Brabant Wallon

en abrégé : PS-BW

Espace belle vue, Place A. Bosch, 24

1300 WAVRE

**OBJET SOCIAL**

L'association a pour objet de mettre en œuvre le projet socialiste, tel que décrit dans le règlement d'ordre intérieur composé des statuts de la Fédération politique et plus particulièrement la réalisation du programme du Parti, l'organisation de la propagande et de l'action socialistes. L'association suscitera et pourra assurer de son concours toute initiative similaire aux buts qu'elle poursuit et pourra participer par tout moyen à toute organisation poursuivant les mêmes buts qu'elle ou s'y rattachant directement ou indirectement

**STATUTS ET MODIFICATIONS STATUTAIRES**

Date	Nature	Date du Moniteur Belge	N° de référence
10/01/1996	Constitution	25/04/1996	9374

**COMPOSITION DU CONSEIL D'ADMINISTRATION**

Prénom et Nom	Profession	Adresse	Date de nomination	Durée	Date et n° de réf Moniteur Belge
CHENIAUX Alain	Secrétaire général	Rue des Templiers Ker Minou,1/001 1331 Rosiere			
COLLARD Luc	Directeur P&V	Rue Roi Eloi,37 1380 LASNE			
CORTHOUTS Michel	Directeur TEC	Rue Joseph Jadot,64 1350 ORP JAUCHE			
DE TROYER Dominique	Secrétaire fédéral	Venelle aux Cyprès 35 1300 Wavre			
DECONINCK Marc	Directeur SRDE	rue du Broux,20 1320 BEAUVECHIN			
DEHU Maurice	Député	Rue du Mistral,64 1400 NIVELLES			
DUBOISDENGHIEN Bruno	Directeur AIS	Chée de Tirlemont,260 1370 St Jean Geest			
FERNANDEZ Roberto	Directeur	Rue Marie d'Oignies,39 1348 Louvain la Neuve			
FLAHAUT André	Ministre	Place des Carmes,12/209 1300 Wavre			
FLAHAUT Jean-Marie	Inspecteur Général	Rue des 3 Burettes,39 1435 Mont St Guibert			
HEUSLING Serge	Fonctionnaire	Rue de la Chapelle, 16 1360 Perwez			
LALOY Marie-josé	Sénatrice	Place des Carmes,12/209 1300 Wavre			
MOEREMANS Jean-Claude	Enseignant	Rue Quenestine, 14 1430 Rebecq			
OUAKLANI Hassan	Vice-Président féd	Rue Daumeries, 79 1470 Genappe			
POLLET Raphaël	Président fédéral	Rue Falise, 7 1470 Genappe			
ROSENOER Alain	Directeur Adjoint	Chemin de Froye,39 1480 tubize			
SIMON André	Président FGTB	Chée de Hal,8 1400 Nivelles			
SMETS Laurence	Vice-Président féd	Rue de la Culée, 7 1457 Walhain			
STILMANT Chantal	Réviseur	Rue Clarisse,43 1400 Nivelles			
THURSCH Sonia	Employée	Venelle des Merisiers, 14 1300 Wavre			
WALRY Léon	Député	Rue de la Bruyère,14 1420 Braine l'Alleud			
WAUTHELET Georgette	Député permanent	Avenue de la Flohaye,74 1420 Braine l'Alleud			

**ORGANE DE CONTRÔLE**

Prénom et Nom	Adresse	Date de nomination	Durée	Date et n° de référence Moniteur Belge
Lejuste Thierry	Rue de Jumet,76 à 6041	10/12/1999		En cours

INFORMATIONS PROPRES A CHAQUE ENTITE CONSOLIDEE

## 1.3. INFORMATIONS JURIDIQUES

**FORME JURIDIQUE, DENOMINATION SOCIALE ET SIEGE SOCIAL**

ASBL  
en abrégé : GEFEBRU (Fédération de Bruxelles)  
Galerie Ravenstein, 28/7  
1000 Bruxelles

**OBJET SOCIAL**

Article 3 des statuts

"Gestion et financement de la fédération bruxelloise du parti socialiste".

**STATUTS ET MODIFICATIONS STATUTAIRES**

Date	Nature	Date du Moniteur Belge	N° de référence

**COMPOSITION DU CONSEIL D'ADMINISTRATION**

Prénom et Nom	Profession	Adresse	Date de nomination	Durée	Date et n° de réf Moniteur Belge
MOUREAUX Philippe	Professeur	Rue des Dauphins, 11/1 1080 Bruxelles	2/04/2003	2ans renouv.	En cours
GLINEUR Monica	Secrétaire fédérale	Rue Renier Chalon, 44 1050 Bruxelles	26/08/2003		En cours
SOLAU Georges	Retraité	Avenue Mutsaard, 77/25 1020 Bruxelles	2/04/2003	2ans renouv.	En cours
CORNIL Jean	Sénateur	Avenue de la Chasse, 101 1040 Bruxelles	2/04/2003	2ans renouv.	En cours
VERVOORT Rudi	Chef de Groupe	Rue J.B. Bauwens, 23/3 1140 Bruxelles	2/04/2003	2ans renouv.	En cours

**ORGANE DE CONTRÔLE**

Prénom et Nom	Adresse	Date de nomination	Durée	Date et n° de référence Moniteur Belge
TCLM-Toelen,Cats,Moril représenté par Jean-Francois Cats	Lozenberg, 10 Bte 1 1930 Zaventem	2/04/2003	3 ans renouv.	9/09/2004
Arnaud De Backer	Avenue Speeckaert, 25 1200 Bruxelles		2ans renouv.	
Baudouin Jamart	Rue H. Caron, 50/3 1070 Bruxelles		2ans renouv.	

INFORMATIONS PROPRES A CHAQUE ENTITE CONSOLIDEE

## 1.4. INFORMATIONS JURIDIQUES

**FORME JURIDIQUE, DENOMINATION SOCIALE ET SIEGE SOCIAL**

ASBL Gestion Financement de la Fédération Socialiste de Charleroi  
en abrégé ASBL GEFI  
Place Charles II,24  
6000 CHARLEROI

**OBJET SOCIAL**

Article 3 des statuts  
"L'association a pour objet d'assurer la gestion administrative et financière de la Fédération de Charleroi du Parti Socialiste. Cet objet comprend ,entre autre ,la collecte et la gestion de toutes les ressources et contributions financières apportées ou revenant à la Fédération."

**STATUTS ET MODIFICATIONS STATUTAIRES**

Date	Nature	Date du Moniteur Belge	N° de référence
17/03/1995	Constitution		

**COMPOSITION DU CONSEIL D'ADMINISTRATION**

Prénom et Nom	Profession	Adresse	Date de nomination	Durée	Date et n° de réf Moniteur Belge
AVAUX Jean-Pol	Conseiller financier	Place Delferrière 25-6000 Charleroi	22/03/02	4 ans	en cours
BRANDERS Dominique	Bourgmestre	Rue Saite Barbe 59-6200 Chatelet	22/03/02	4 ans	en cours
DECLERCQ Jean-Pierre	Député permanent	Rue de Leernes 214-6030 GOUTROUX	22/03/02	4 ans	en cours
DUPONT Christian		Rue de Courcelles,35 6230 Pont-à-celles	22/03/02	4 ans	en cours
FICHEROULLE Paul	Député	Place du Transvaal,12 6010 Couillet	22/03/02	4 ans	en cours
HENROTTIN J-Claude	Fonctionnaire	BD Dewandre,1/2 6000 Charleroi	22/03/02	4 ans	en cours
HENRY Jean-Pol	Député	Rue de la Madeleine,118 6041 Gosselies	22/03/02	4 ans	en cours
LARDINOIS Yves	Employé	Rue du Coucou,183 6010 Couillet	22/03/02	4 ans	en cours
MASSIN Eric	Avocat	Chaussée de Fleurus,72 6060 Gilly	22/03/02	4 ans	en cours
MORIAU Patrick	Député-Bourgmestre	Rue Wauters,120 7160 Chapelle-lez-Herlaimo	22/03/02	4 ans	en cours
POTY Francis	Député	Rue Tourette,100/42 6000 Charleroi	22/03/02	4 ans	en cours
TRIGAUT André	Bourgmestre	Rue de Forrière 138-6180 Courcelles	22/03/02	4 ans	en cours
VAN CAUWENGERGHE JC	Ministre	Boulevard Joseph II,50 6000 Charleroi	22/03/02	4 ans	en cours
VANDERZEYPEN Daniel	Bourgmestre	Rue Staumont 11B-6210 Frasnes-lez-Gosselie	22/03/02	4 ans	en cours
VAN GOMPEL Jacques	Bourgmestre	Rue Lison,130 6060 Gilly	22/03/02	4 ans	en cours
WILGAUT Laurence	Employée	Rue de la liberté 30-6030 Marchienne au Pont	22/03/02	4 ans	en cours

**ORGANE DE CONTRÔLE**

Prénom et Nom	Adresse	Date de nomination	Durée	Date et n° de référence Moniteur Belge
TCLM représentée par	Rue de Jumet 76			
LEJUSTE Thierry	6041 Gosselies			

**INFORMATIONS PROPRES A CHAQUE ENTITE CONSOLIDEE****1.5. INFORMATIONS JURIDIQUES****FORME JURIDIQUE, DENOMINATION SOCIALE ET SIEGE SOCIAL**

ASBL Parti Socialiste - Fédération de Dinant-Philippeville  
 en abrégé :  
 Rue Huybrechts,3 D0  
 5500 Dinant  
 (Anciennement ASBL Joie et Progrès)

**OBJET SOCIAL**

Article 3 des statuts  
 L'association a pour but d'entreprendre, de développer et de coordonner toutes les initiatives destinées à promouvoir l'idéal politique, social, culturel et économique du Parti socialiste

**STATUTS ET MODIFICATIONS STATUTAIRES**

Date	Nature	Date du Moniteur Belge	N° de référence
24/05/1991	Parution des statuts	5/09/1991	13251
22/12/1994	Modifications de dénomination et aux statuts	21/04/1995	6823
8/01/1995	Nominations	21/04/1995	6824
29/09/1997	Démissions-Nominations	4/12/1997	20242
28/02/1998	Nominations	21/05/1998	9424
5/07/2004	Modifications aux statuts	14/07/2004	105345

**COMPOSITION DU CONSEIL D'ADMINISTRATION**

Prénom et Nom	Profession	Adresse	Date de nomination	Durée
BAYENET Maurice	Parlementaire	Rue de Wespim,44 - 5500 Dinant	10/10/2003	4 ans
COSME Christian	Secrétaire fédéral	Rue du Monument,94 - 5544 Agimont	10/10/2003	4 ans
COURTOIS Johanne	Employée	rue Sainte Agathe, 48 - 5550 Vresse	10/10/2003	4 ans
DELIZEE Jean-Marc	Parlementaire	Rue de Rocroi,50 -5670 Oignies	10/10/2003	4 ans
GOETYNCK Sandrine	Assistante sociale	rue du Commerce, 93/2 - 5590 Ciney	10/10/2003	4 ans
JACQMIN Daniel	Secrétaire fédéral	rue Château d'eau 12- 5600 Philippeville	10/10/2003	4 ans
JANSSENS Anne-Marie	Employée communale	Place Marie de Hongrie,25 -5660 Mariembourg	10/10/2003	4 ans
LAMBOT Jean-Pol	Agent météo	Rue Ruisseau des Forges,24 -5620 Florennes	10/10/2003	4 ans
MAENE Jean-Claude	Parlementaire	Allée du Nondeux,47 - 5570 Beauraing	10/10/2003	4 ans
MILCAMPES Guy	Parlementaire	Place Monseu,15 - 5590 Ciney	10/10/2003	4 ans
PLASMAN Laurence	Enseignante	rue Saint Georges, 40 - 5660 Gonrieux	12/01/2004	4 ans
ROBERT Maryse	Député permanent	Py des Tiennes, 27 - 5650 Tarcienne	10/10/2003	4 ans
ROUSSELLE Jacques	Inspecteur Travaux	Avenue de Momigny, 5 -5600 Philippeville	10/10/2003	4 ans
THERASSE Rudy	Informaticien	rue d'Asipré, 8 - 5580 Jamblinne	10/10/2003	4 ans

**ORGANE DE CONTRÔLE**

Prénom et Nom	Profession	Adresse	Date de nomination	Durée
HOFMAN Michel	Réviseur d'entreprises	Rue de Hoignée, 44 à 4602 Cheratte	7/12/2002	3 ans

INFORMATIONS PROPRES A CHAQUE ENTITE CONSOLIDEE

## 1.6. INFORMATIONS JURIDIQUES

## FORME JURIDIQUE, DENOMINATION SOCIALE ET SIEGE SOCIAL

ASBL  
en abrégé : PS Féd Ht Occid. Asbl  
rue Barre Saint Brice,22  
7500 TOURNAI

## OBJET SOCIAL

Article 3 des statuts

L'association a pour objet d'assurer la gestion administrative et financière de la Fédération du Hainaut Occidental du Parti Socialiste

## STATUTS ET MODIFICATIONS STATUTAIRES

Date	Nature	Date du Moniteur Belge	N° de référence
10.11.1995	Publications des statuts	8/02/1996	N 2299
28.02.2002	Modifications aux statuts	9/05/2002	N 8309
28.12.2004	Mises à jour des statuts	10/01/2005	5004510

Prénom et Nom	Profession	Adresse	Date de nomination	Durée	Date et n° de réf Moniteur Belge
ALLUIN Bertin	Député permanent	Chaussée de Frasnes,39 B 7540 MELLES	27/02/2002	oct-06	10/01/05-05004510
BAKLOUTI Slim	Fonctionnaire	Rue du Marronnier,1 7941 ATTRE	27/02/2002	oct-05	10/01/05-05004510
BATON Michel	Directeur Général	Chemin de Beloeil,47 7900 LEUZÉ	27/02/2002	oct-05	10/01/05-05004510
CORNELIS Annette	Echevine	Chée Belle-vue, 52 7322 VILLE POMMEROEL	1/09/2004	sept-07	10/01/05-05004510
DELANNOIS Paul-O	Député	Rue du Château 18 7500 ERE	22/12/2004	juin-09	10/01/05-05004510
DEMOTTE Rudy	Ministre	Rue Dubreucq,7 7880 FLOBECQ	27/02/2002	sept-07	10/01/05-05004510
DETOURNAY Daniel	Fonctionnaire	Chemin de Lecelles,6 7623 RONGY	27/02/2002	oct-05	10/01/05-05004510
FLAMENT Michel	Enseignant	Grand'Place,8 7950 CHIEVRES	27/02/2002	oct-05	10/01/05-05004510
GENBAUFFE Caroline	Employée	Rue de la Meunerie,35A 7810 MAFFLE	27/02/2002	oct-05	10/01/05-05004510
HUSTACHE Serge	Président	Rue Notre-Dame,49 7890 ELLEZELLES	27/02/2002	sept-07	10/01/05-05004510
MAJRI Aziza	Ing. Commercial	Rue Crimont,31 7890 ELLEZELLES	27/02/2002	oct-05	10/01/05-05004510
MASSY Christian	Bourgmestre	Avenue des alliés,90 7540 KAIN	27/02/2002	oct-05	10/01/05-05004510
METTENS Philippe	Fonctionnaire	Rue Motte,33B 7880 FLOBECQ	27/02/2002	sept-07	10/01/05-05004510
NOTTEBAERT Jean-Michel	Adminis.délégué	Rue des Bouleaux,11 7730 EVREGNIES	27/02/2002		10/01/05-05004510
SAUDOYER Annick	Députée	Rue de la Malcense,12 7711 DOTTIGNIES	27/02/2002	sept-07	10/01/05-05004510
SENESAEEL Daniel	Député-Bourgm	Rue des Oiseaux,16 7730 LEERS NORD	22/12/2004	juin-09	10/01/05-05004510
VIENNE Christiane	Ministre	Chée d'Aelbeke 204 7700 MOUSCRON	1/07/2004	juin-09	10/01/05-05004510
WACQUIER Pierre	Député-Bourgm	Rue du Belloy, 13a 7622 LAPLAIGNE	22/12/2004	juin-09	10/01/05-05004510
VAN GROOTENBRULLE B.	Député	Chemin du Stocq,118 7804 OSTICHES	27/02/2002	mai-07	10/01/05-05004510

## ORGANE DE CONTRÔLE

Prénom et Nom	Adresse	Date de nomination	Durée	Date et n° de référence Moniteur Belge
WILMET Francis	Place E. Dubois,16 1390 GREZ DOICEAU	27/02/2000		

**INFORMATIONS PROPRES A CHAQUE ENTITE CONSOLIDEE****1.7. INFORMATIONS JURIDIQUES****FORME JURIDIQUE, DENOMINATION SOCIALE ET SIEGE SOCIAL**

ASBL Fédération de Huy-Waremme du Parti Socialiste  
en abrégé "FHWPS"  
Grand Place, 4  
4500 Huy

**OBJET SOCIAL****Article 3 des statuts**

"Le Parti Socialiste, en abrégé PS, a pour but d'organiser sur le terrain la lutte des classes, toutes les forces socialistes de Wallonie et de Bruxelles, sans distinction de race, de sexe, de langue, de nationalité, de croyance religieuse ou philosophique, afin de conquérir le pouvoir pour réaliser l'émancipation intégrale des travailleurs. Le Parti Socialiste regroupe en une action solidaire les socialistes de la Communauté française et de la Communauté germanophone de Belgique en reconnaissant la spécificité de la Région Wallonne, de la Région Bruxelloise et de sa périphérie, ainsi que celle de la Communauté germanophone."

**Article 4**

L'association a pour objet d'assurer la gestion administrative et financière de la Fédération socialiste de Huy-Waremme dans le respect des objectifs définis à l'article 3

**STATUTS ET MODIFICATIONS STATUTAIRES**

Date	Nature	Date du Moniteur Belge	N° de référence
13/02/1995	Création de l'asbl	22/06/1995	5563

**COMPOSITION DU CONSEIL D'ADMINISTRATION**

Prénom et Nom	Profession	Adresse	Date de nomination	Durée	Date et n° de réf
ALBERT ISABELLE	fonctionnaire	CHAUSSE ROMAINE 82 4360 Oreye	21/02/2001	2 ans	
BOLLY BERNARD	Employé	RUE EL ROUWE?28 4550 NANDRIN	16/01/2004		
CHABOT JACQUES	Député	RUE VANDERVELDE 55, 4300 Waremme	29/09/1999	4 ans	3/01/2002
CLOUX FRANCIS	Employé	RUE DE HANNECHE 34 4219 WASSEIGES	16/01/2004		
COEME GUY	Employé	RUE E LEBURTON 146 4300 Waremme	20/10/2001	2 ans	
COLLIGNON ROBERT	Député	RUE DE LA PAIX, 16, 4540 Amay	29/09/1999	4 ans	N°70-84
DELHAISE CHRISTINE		CAMP DE CORROY 23 4500 HUY	16/01/2004		
DEPREZ BEATRICE		RUE R ORBAN 38 4257 BERLOZ	16/01/2004		
FOCCROULLE MARC	Employé	RUE REINE ASTRID 47 4260 Braives	20/10/2001	4 ans	
FRANCK BERNADETTE		VOIE DES 6 BONNIERS 12 4357 VERLAINE	16/01/2004		
GERARD GASTON	Député perm	RUE RORIVE, 5/1, 4520 Wanze	29/09/1999	4 ans	
HAUTPHENNE ERIC		RUE BORDIA 5 4218 HERON	16/01/2004		
HENNAU CLAUDE	ouvrier qual.	PLACE J.GALLOY,86, 4520 Wanze	29/09/1999	4 ans	
HEYNE JEAN-MARIE	Enseignant	RUE DE LIMONT,93, 4350 Remicourt	29/09/1999	4 ans	
LEJEUNE FRANCOISE	Employée	RUE BOIS L'EVEQUE 39 4000 Liège	21/02/2001	4 ans	
LIZIN ANNE-MARIE	Sénatrice	CHAUSSEE D'ANDENNE, 6, 4500 Huy	29/09/1999	4 ans	
MANZATO SERGE		THIER ARDENT 7 4480 ENGIS	16/01/2004		
MARQUET ANDRE	Employé	RUE DE LA REINE, 16, 4500 Huy	29/09/1999	4 ans	
MEUREAU ROBERT	Député	RUE DES PRES, 11, 4300 Waremme	29/09/1999	4 ans	
PARMENTIER CLAUDE	Directeur	RUE GOHETTE, 10, 4520 Wanze	20/10/2001	4 ans	
RICHARDEAU MICHELINE	Députée	RUE CAMPAGNE,22/A, 4500 Huy	29/09/1999	4 ans	
TARABELLA MARC	Employé	RUE DU CENTRE 20 4160 Anthisnes	29/09/1999	4 ans	
VANDORMAEL LUC	Directeur	RUE DES 4 ABIAS 32, 4300 Waremme	29/09/1999	4 ans	
VAN LOMBEEK DANIELLE	Députée	BASSE CHAUSSÉE 5 4280 HANNUT	16/01/2004		
VOLONT CHARLES	Employé	RUE VOLONT,11, 4280 Hannut	29/09/1999	4 ans	

**ORGANES DE CONTRÔLE**

Collège de 3 Commissaires aux comptes

Prénoms et Noms	Adresse	Nomination	Durée	Date et n° de référence
Joannes Charly	Residence Val de Mehaigne 4520 Wanze	21/02/2002	3 ans	
Limboung Gerard	Rue sous les Vignes, 44 4540 Amay	21/02/2002	3 ans	
Hermans Jean-Marie	Rue Fouarge 25 4540 Amay	21/02/2002	3 ans	
<b>Commissaire Réviseur</b>				
Prénom et Nom	Adresse	Date de	Durée	Date et n° de référence
Manuel Vieira	Grand Route de l'Etat, 12, 4557 Seny	9/05/2002	3 ans	9/05/2002 7828-7885



## 3 - 1172/1 (Sénat/Senaat)

INFORMATIONS PROPRES A CHAQUE ENTITE CONSOLIDEE

## 1.8. INFORMATIONS JURIDIQUES

**FORME JURIDIQUE, DENOMINATION SOCIALE ET SIEGE SOCIAL**

ASBL Parti socialiste - Fédération de Liège  
 en abrégé: PS Liège  
 Place Sainte Véronique,8  
 4000 LIEGE

**OBJET SOCIAL**

Article 3 des statuts: Le Parti socialiste, en abrégé PS, a pour but d'organiser, sur le terrain de la lutte des classes, toutes les forces socialistes de Wallonie et de Bruxelles, sans distinction de race, de sexe, de langue, de nationalité, de croyance religieuse ou philosophique, afin de conquérir le pouvoir pour réaliser l'émancipation intégrale des travailleurs.

Article 4 des statuts: L'association a pour objet d'assurer la gestion administrative et financière de la Fédération socialiste de Liège, dans le respect des objectifs décrits à l'article 3.

**STATUTS ET MODIFICATIONS STATUTAIRES**

Date	Nature	Date du Moniteur Belge	N° de référence
16/12/1994	Passage en A.S.B.L.	12/04/1995	6283-6300
5/12/1997	Modif.art15 & C.A.	20/08/1998	14946-14989
17/12/1999	Modif.compos. C.A.	23/03/2000	6946-23/3/00
22/02/2002	fusion 2 ASBL	24/01/2003	2047-2058
18/02/2005	Modification statuts	en cours	

**COMPOSITION DU CONSEIL D'ADMINISTRATION**

Prénom et Nom	Profession	Adresse	Date de	Durée	Date et n° de réf
ANTOINE Claude	Enseignant	Vieille Voie d'Ardenne, 84 - 4671 SAIVE	17/12/1999	4 ans	6964-23/3/00
AVRIL Patrick	Député-Bourgmestre	Rue de l'Europe, 61 - 4420 SAINT-NICOLAS	17/12/1999	4 ans	6964-23/3/00
CAPPA Serge	Agent commerc.ind.	Rue Fayembois, 135 - 4610 BEYNE-HEUSAY	17/12/1999	4 ans	6964-23/3/00
DAERDEN Frédéric	Reviseur-député	En Marexhe, 45 - 4040 HERSTAL	17/12/1999	4 ans	6964-23/3/00
DAERDEN Michel	Reviseur-Ministre	Rue A. Defuisseaux, 116 - 4431 ANS	17/12/1999	4 ans	6964-23/3/00
DE KEYSER Véronique	Prof.extraord. Univ.	Rue Rathay, 51 - 4877 OLNÉ	23/02/2001	4 ans	en cours
DEHOUSSE Jean-Maurice	Docteur en Droit	Rue du Bocquetau, 12 - 4000 LIEGE	17/12/1999	4 ans	6964-23/3/00
DEMEYER Willy	Avocat-Bourgmestre	Rue Sur les Moulins, 9 - 4020 JUPILLE	17/12/1999	4 ans	6964-23/3/00
DIGHNEEF Michel	Pensionné	Rue F. Nicolay, 563 - 4420 SAINT-NICOLAS	17/12/1999	4 ans	6964-23/3/00
DOYEN Odette	Employée	Rue Maréchal Foch, 71 - 4480 ENGIS	13/02/2004	4 ans	en cours
GIET Thierry	Avocat-Député	Rue Fays, 36 - 4140 SPRIMONT	17/12/1999	4 ans	6964-23/3/00
GILLES André	Député permanent	Rue L.Blum, 97 - 4101 JEMEPPE	17/12/1999	4 ans	6964-23/3/00
GODEAUX Jean-Gerry	Assistant social-Echev	Rue Vaudrée, 148 - 4031 ANGLEUR	17/12/1999	4 ans	6964-23/3/00
HAPPART José	Agriculteur-Député	En Féronstrée, 23 - 4000 LIEGE	17/12/1999	4 ans	6964-23/3/00
HOFMAN Gustave	Président Intradel	Rue D. Randaxhe, 28 - 4602 CHERATTE	17/12/1999	4 ans	6964-23/3/00
HOFMAN Michel	Réviseur	Rue de Hoignée, 44 - 4602 CHERATTE	29/10/1999	4 ans	en cours
JANSSENS Charles	Député-Bourgmestre	Rue du Centenaire, 24 - 4632 CEREXHE	17/12/1999	4 ans	6964-23/3/00
LAMBERT Marie-Claire	Députée fédérale	Quai Saint-Léonard, 43A/121 - 4000 LIEGE	13/02/2004	4 ans	en cours
LEONARD Jean-Marie	Pensionné	Rue Profondval, 27 - 4400 FLEMALLE	17/12/1999	4 ans	6964-23/3/00
MAQUET Sabine	Attachée Cabinet	Rue de la Fontaine, 13 - 4400 FLEMALLE	17/12/1999	4 ans	6964-23/3/00
MATHOT Alain	Député fédéral	Rue Ferrer, 28 4100 SERAING	13/02/2004	4 ans	en cours
MATHOT Guy	Biologiste-Bourgm.	Rue Salomon Deloye, 5/63 - 4102 SERAING	17/12/1999	4 ans	6964-23/3/00
MOREAU Stéphane	Directeur général	Avenue de l'Europe, 89 - 4430 ANS	29/10/1999	4 ans	en cours
MOTTARD Paul-Emile	Député permanent	Rue Fraischamps, 66 - 4030 LIEGE	23/02/2001	4 ans	en cours
MOTTARD Maurice	Employé-Bourgm.	Chaussée de Liège, 140 - 4460 G-HOLLOGNE	17/12/1999	4 ans	6964-23/3/00
NAMOTTE Jean	Bourgmestre	Rue de la Limite, 147 - 4040 HERSTAL	17/12/1999	4 ans	6964-23/3/00
ONKELINX Gaston	Retraité	Rue de la Rose, 41 - 4102 SERAING	17/12/1999	4 ans	6964-23/3/00
PEETERS Jean-Claude	Employé SNCB	Rue des Faisans, 7 - 4431 ANS	17/12/1999	4 ans	6964-23/3/00
PHILIPPIN Grégory	Attaché cabinet	Rue Général Modard, 69 - 4431 ANS	13/02/2004	4 ans	en cours
PHLYPO Jean-Claude	Dir.gén.SRWT	Route de Parfondvaux, 17 - 4671 SAIVE	17/12/1999	4 ans	6964-23/3/00
SHABAN Fatima	Employée	Rue Biez, 51 - 4031 ANGLEUR	17/12/1999	4 ans	6964-23/3/00
SIMONIS Isabelle	Députée régionale	Rue de Flémalle-Grande, 351 - 4400 FLEMALLE	13/02/2004	4 ans	en cours
VANBOUCHAUTE Gilbert	Dir. Gén. ALG	Chêne à l'Alore, 13 - 4400 FLEMALLE	17/12/1999	4 ans	6964-23/3/00
YERNA Maggy	Présidente IPAL	Rue Saint-Laurent, 358 - 4000 LIEGE	13/02/2004	4 ans	en cours

**ORGANE DE CONTRÔLE**

Prénom et Nom	Adresse	Durée	Date et n° de référence
			Moniteur Belge
PÂQUE Gaston	Rue A. Materne, 93 - 4460 GRACE-HOLLOGNE	3 ans	23/03/00 6964
DONNAY Freddy	Rue des Rieux, 14 - 4420 SAINT-NICOLAS	4 ans	23/03/00 6964
VIERA Manuel	Grand Route de l'Etat, 12 4557 Seny	5 ans	23/03/00 6964

INFORMATIONS PROPRES A CHAQUE ENTITE CONSOLIDEE

## 1.9. INFORMATIONS JURIDIQUES

**FORME JURIDIQUE, DENOMINATION SOCIALE ET SIEGE SOCIAL**

ASBL Fédération luxembourgeoise du Parti Socialiste  
FED. LUX. PS.  
Avenue Herbofin, 7  
6800 LIBRAMONT

**OBJET SOCIAL**

Article 3 des statuts  
"L'association met en œuvre le projet socialiste, notamment par l'action politique, l'information et la collaboration fraternelle avec les groupes politiques, économiques, sociaux et culturels qui conjuguent leurs efforts avec ceux du Parti pour la réalisation de l'idéal socialiste".

**STATUTS ET MODIFICATIONS STATUTAIRES**

Date	Nature	Date du Moniteur Belge	N° de référence

**COMPOSITION DU CONSEIL D'ADMINISTRATION**

Prénom et Nom	Profession	Adresse	Date de nomination	Durée	Date et n° de réf Moniteur Belge
André Perpète	Président	Rue F. Boudart, 47 6700 ARLON			
Philippe Courard	Vice-Président	Rue de Melreux, 18 6990 HOTTON			
Daniel Ledent	Vice-Président	Rue Notre Dame, 12 6800 NEUVILLERS			
Sébastien Pirlot	Secrétaire	Rue de la Scierie, 7 6810 CHINY			
Christian Binet	Secr. Adjoint	Quartier Pesch, 18 6791 ATHUS			
Patrick Adam	Trésorier	Rue de la Haige, 17 6831 NOIREFONTAINE			
Virginie Guillaume	Tréso. Adjoint	Avenue Nestor Martin, 14 6870 SAINT-HUBERT			

**ORGANE DE CONTRÔLE**

Prénom et Nom	Adresse	Date de nomination	Durée	Date et n° de référence Moniteur Belge
Michel HOFMAN (Réviseur)	Rue de Hoignée, 44 4602 VISE	3/12/2002	3 ans	

**INFORMATIONS PROPRES A CHAQUE ENTITE CONSOLIDEE**

## 1.10. INFORMATIONS JURIDIQUES

**FORME JURIDIQUE, DENOMINATION SOCIALE ET SIEGE SOCIAL**

**ASBL** Parti Socialiste - Fédération de Mons-Borinage  
 en abrégé : "P.S. Féd."  
 Rue de Dinant,25  
 7000 MONS

**OBJET SOCIAL**

Art. 3. Le Parti socialiste en abrégé PS a pour but d'organiser sur le terrain la lutte des classes, toutes les forces socialistes de Wallonie et de Bruxelles, sans distinction de race, de sexe, de langue, de nationalité, de croyance religieuse ou philosophique, afin de conquérir le pouvoir pour réaliser l'émancipation intégrale des travailleurs.

Le Parti socialiste regroupe, en une action solidaire, les socialistes de la Communauté française et de la Communauté germanophone de Belgique, en reconnaissant la spécificité de la région wallonne, de la région bruxelloise et de sa périphérie, ainsi que celle de la Communauté germanophone.

Art. 4. L'association a pour objet d'assurer la gestion financière de la Fédération de Mons-Borinage du Parti Socialiste, dans le respect des objectifs décrits à l'article 3.

Cet objet comprend, entre autres, la collecte et la gestion de toutes les ressources et contributions financières apportées ou revenant à la fédération, ainsi que le service aux membres adhérents, de la préparation des programmes et des positions politiques, de l'information et de l'animation.

Art. 5. L'association ne possède, soit en propriété, soit autrement, les biens meubles et immeubles nécessaires à la réalisation de son objet.

Art. 6. L'association est constituée pour une durée illimitée.

**STATUTS ET MODIFICATIONS STATUTAIRES**

Date	Nature	Date du Moniteur Belge	N° de référence
21/01/1995		28/04/1995	7339/95
24/09/1998	Modification	24/09/1998	7339/95

**COMPOSITION DU CONSEIL D'ADMINISTRATION**

Prénom et Nom	Profession	Adresse	Date de nomination	Durée	Date et n° de réf Moniteur Belge
Pierre TACHENION	Avocat	Rue Grande, 14/16, 7370 Dour	2/06/1998		24/09/98 - 7339/95
Guy ROLAND	Directeur Ecole	Rue de la Boule, 130, 7390 Quaregnon	2/06/1998		24/09/98 - 7339/95
Patrick MELIS	Fonctionnaire	Avenue d'Hyon, 9, 7000 Mons	2/06/1998		24/09/98 - 7339/95
Claude DURIEUX	Député Permanent	Rue d'Erbisoeul, 4, 7050 Erbisoeul	2/06/1998	Démission	24/09/98 - 7339/95
Robert URBAIN	Ministre d'Etat	Rue de Bavay, 42, 7301 Hornu	2/06/1998		24/09/98 - 7339/95
Daniel DORSIMONT	Secrétaire fédéral	Avenue du Castel, 6, 7380 Quiévrain	2/06/1998		24/09/98 - 7339/95
Elio DI RUPO	Président du P.S.	Rue du Onze Novembre, 11, 7000 Mons	2/06/1998		24/09/98 - 7339/95
Yvon HARMEGNIES	Député	Rue Grande, 64/5, 7370 Dour	2/06/1998		24/09/98 - 7339/95
Richard BIEFNOT	Député	Résidence Milfort, 36, 7011 Ghlin	2/06/1998		24/09/98 - 7339/95
Yvon BIEFNOT	Bourgmestre	Rue d'Hornu, 85, 7340 Wasmes	2/06/1998		24/09/98 - 7339/95
Freddy DEGHILAGE	Député	Av. des Droits de l'Homme, 16, 7330 Saint-Ghislain	2/06/1998		24/09/98 - 7339/95
Didier DONFUT	Député	Chaussée Brunehault, 11, 7080 Sars-la-Bruyère	2/06/1998		24/09/98 - 7339/95
Maurice LAFOSSE	Bourgmestre	Rue des Trois Coulons, 4, 7000 Mons	2/06/1998		24/09/98 - 7339/95
Camille GOUSSET	Président des pens	Rue Saint-Macaire, 2, 7034 Obourg	2/06/1998	Décédé	24/09/98 - 7339/95
Claude MARLIER	Echevin	Rue Arthur Bastien, 24, 7301 Hornu	2/06/1998		24/09/98 - 7339/95
Joëlle KAPOMPOLE	Fonctionnaire	Rue des Frères, 22, 7012 Jemappes	2/06/1998		24/09/98 - 7339/95
Robert BOUGARD	Echevin	Rue de la Place, 5, 7041 Havay	2/06/1998		24/09/98 - 7339/95
Gustave CARLIER	Echevin	Rue de la Bouverie, 5, 7080 Frameries	2/06/1998		24/09/98 - 7339/95
Eric THIEBAUT	Fonctionnaire	Rue de Chièvres, 34, 7350 Hensies	2/06/1998		24/09/98 - 7339/95
André LASSOIE	Fonctionnaire	Rue Alfred Ghislain, 52 - 7301 Hornu			

**ORGANE DE CONTRÔLE**

Prénom et Nom	Adresse	Date de nomination	Durée	Date et n° de référence Moniteur Belge
Pascal PAUWELS	Rue d'Hornu, 54, 7340 Wasmes	21/05/1995		28/04/95 - 7339/95
Gérard PEPIN	Rue d'Harmignies, 5, 7000 Mons	21/05/1995		28/04/95 - 7339/95
DAMMEKENS Bernard	Boulevard Saintelette, 97 b 7000 Mons			

**INFORMATIONS PROPRES A CHAQUE ENTITE CONSOLIDEE****1.11. INFORMATIONS JURIDIQUES****FORME JURIDIQUE, DENOMINATION SOCIALE ET SIEGE SOCIAL**

ASBL Gestion de la Fédération socialiste de l'Arrondissement de Namur  
en abrégé : ASBL FESONAM  
Rue Julie Billiard,2  
5000 Namur

**OBJET SOCIAL**

Article 3 des statuts  
L'association agira dans le respect des objectifs du Parti socialiste; celui-ci a pour but d'organiser sur le terrain la lutte des classes, toutes les forces socialistes de Wallonie et de Bruxelles, sans distinction de race, de sexe, de langue, de nationalité, de croyance religieuse ou philosophique, afin de conquérir le pouvoir pour réaliser l'émancipation intégrale des travailleurs - Le Parti regroupe en une action solidaire les Socialistes de la Communauté française et de la Communauté germanophone de Belgique en reconnaissant la spécificité de la Région bruxelloise et de sa périphérie ainsi que celle de la Communauté germanophone. Dans ce cadre, elle a pour objet d'assurer la gestion financière de la Fédération socialiste de l'Arrondissement de Namur, telle que visée dans le règlement d'ordre intérieur, en abrégé: "R.O.I."

**STATUTS ET MODIFICATIONS STATUTAIRES**

Date	Nature	Date du Moniteur Belge	N° de référence
21/09/1995	Constitution	18/01/1996	1340/96
17/01/1996	Démissions - Nominations au C.A.	3/05/1996	1340/96
21/12/1995	Transfert du siège social	6/06/1996	1340/96
12/06/1997	Démission - Nomination	11/09/1997	1340/96
15/02/2001	Modifications C.A.	15/08/2001	1341/96
16/02/2004	Nouveau CA	A paraître	

**COMPOSITION DU CONSEIL D'ADMINISTRATION**

Prénom et Nom	Profession	Adresse	Date de nomination	Durée	Date et n° de réf Moniteur Belge
ANSELME Bernard	Bourgmestre	Rue Longsart,18 - 5021 Boninne	21/09/1995	>2007	15/08/2001
BASTIN Roger	Député perman	Rue Humerée,2 - 5140 Sombreffe	21/09/1995	>2007	15/08/2001
BAUDINE Alice	Fonctionnaire	Rue Joseph Marvel,41 5032 Corroy-le-Château	9/06/1998	>2007	15/08/2001
BAVAY Christophe	Fonctionnaire	Rue de Falisolle,172 - 5060 Sambreville	9/06/1998	>2007	15/08/2001
BOIGELLOT Jean-Luc	Enseignant	Place Haut Ven,t, 1 - 5070 Fosses-la-Ville	19/01/2004	>2007	A paraître
CARLIER Philippe	Fonctionnaire	Chée de Charleroi, 106 - 5190 Jemeppe s/S	9/06/1998	>2007	A paraître
CASTELLAN Rose	Pensionnée	Rue Fond des Vaux,339B - 5300 Sclayn	9/06/1998	>2007	15/08/2001
CHENOY Jacque	Fonctionnaire	Esplanade de l'Hôtel de Ville,1 - 5000 Namur	21/09/1995	>2007	15/08/2001
COLLOT Francis	Fonctionnaire	Rue de la Forme, 6 - 5340 Mozet	19/01/2004	>2007	A paraître
DANNEVOYE David	Fonctionnaire	Rue des Ramiers, 88/7 - 5004 Bouge	19/01/2004	>2007	A paraître
DELHALLE Isabelle	Fonctionnaire	Av. Gouverneur Bovesse, 112/7 - 5100 Jambes	19/01/2004	>2007	A paraître
DENIS Romuald	Technicien	Rue de la Station, 84 - 5070 Aisemont	19/01/2004	>2007	A paraître
DEOM Valérie	Députée	Rue des Bas Prés, 3 - 5000 Namur	19/01/2004	>2007	A paraître
DEWART Roger	Enseignant	Rue Bocage,9 -5310 Eghezee	9/06/1998	>2007	15/08/2001
DOCQ Nicole	Fonctionnaire	Rue des Trieux,11 - 5140 Tongrinne	23/10/1999	>2007	15/08/2001
DOZO Constant	Pensionné	Rue de Namur, 70 - 5380 Pontillas	19/01/2004	>2007	A paraître
EERDEKENS Claude	Député	Rue de Loën,32 - 5300 Andenne	21/09/1995	>2007	15/08/2001
GILLES Gil	Député wallon	Clos J.B. Scoriel,1 - 5060 Taminés	21/09/1995	>2007	15/08/2001
HENDRIJCKX Sirik		Rue du Pilon, 64 - 5353 - Goesnes	19/01/2004	>2007	A paraître
JACQUES Martine	Député perman	Rue des Ruelles,16 - 5333 Sorinne la Longue	5/01/1999	>2007	15/08/2001
LALIERE Christian	Directeur	Rue Neuve,27 - 5070 Fosses-la-Ville	21/09/1995	>2007	15/08/2001
LEBRUN Bertrand	Etudiant	Rue des Dames Blanches, 7 - 5080 Rhisnes	19/01/2004	>2007	A paraître
LEFRERE Georges	Fonctionnaire	Rue Sainte Rita, 109 - 5004 Bouge	19/01/2004	>2007	A paraître
LUPERTO Jean-Charles	Fonctionnaire	Rue Pont Sainte Maxence, 1 - 5060 Auvélais	23/10/1999	>2007	15/08/2001
MAHOUX Philippe	Sénateur	Rue Julie Billiard,2 - 5000 Namur	21/09/1995	>2007	15/08/2001
MALISOUX Elisabeth	Fonctionnaire	Rue des Houillères, 35 - 5300 Seilles	19/01/2004	>2007	A paraître
MARIQUE Sylvie	Fonctionnaire	Rue du Ruisseau, 19 - 5081 Bovesse	19/01/2004	>2007	A paraître
MOTTARD Nicole	Enseignante	Rue Neuve, 27 - 5070 Fosses-la-Ville	9/06/1998	>2007	A paraître
NOTTE Dominique	Docteur en Me	Avenue des Combattants,3 - 5030 Gembloux	9/06/1998	>2007	15/08/2001
RADELET Pierre	Enseignant	Rue de Saint Denis,50 - 5080 Rhisnes	21/09/1995	>2007	15/08/2001
TOUSSAINT Frédérique	Avocat	Av. Charles Bouvier, 22 - 5004 Bouge	19/01/2004	>2007	A paraître
VALKENBORG Béatrice	Enseignante	Rue de la Sauvenière, 61 - 5190 Spy	19/01/2004	>2007	A paraître
VANDENDORPE Luc	Fonctionnaire	Rue de Saint-Léger, 34 - 5170 Lustin	19/01/2004	>2007	A paraître
VANDERVECKEN Christel	Etudiante	Rue Léon Simon, 17 - 5300 Andenne	19/01/2004	>2007	A paraître
VERBORG Francis	Fonctionnaire	Rue de Sclaigneaux, 660 - 5300 Vezin	9/06/1998	>2007	15/08/2001
VIGNERON Fernand	Enseignant	Rue de Géronsart,153 - 5100 Jambes	21/09/1995	>2007	15/08/2001

**ORGANE DE CONTRÔLE**

Prénom et Nom	Adresse	Date de nomination	Durée	Date et n° de référence Moniteur Belge
DEFOIN Jean-Marie	Chée de Louvain,817 5020 CHAMPION	1/01/1998	Annuelle renouvelable	Néant

## 3 - 1172/1 (Sénat/Senaat)

INFORMATIONS PROPRES A CHAQUE ENTITE CONSOLIDEE

## 1.12. INFORMATIONS JURIDIQUES

**FORME JURIDIQUE, DENOMINATION SOCIALE ET SIEGE SOCIAL**

ASBL Parti socialiste, Fédération de Soignies,  
en abrégé : "P.S. Féd. Soi.";  
Rue Warocqué n° 37  
7100 La Louvière

**OBJET SOCIAL**

Article 3 des statuts  
L'association met en œuvre le projet socialiste, notamment par l'action politique, l'information et la formation de ses affiliés, ainsi que la collaboration fraternelle avec les groupes politiques, économiques, sociaux et culturels qui conjuguent leurs efforts avec ceux de parti pour la réalisation de l'idéal socialiste.

**STATUTS ET MODIFICATIONS STATUTAIRES**

Date	Nature	Date du Moniteur Belge	N° de référence
8/12/1994	Constitution	15-mars-95	4316(66527-54461P)

**COMPOSITION DU CONSEIL D'ADMINISTRATION**

rénom et Nom	Profession	Adresse	Date de nomination	Durée	Date et n° de réf Moniteur Belge
Jean Degré	Docteur en médecine	Rue de la Résistance n° 8 7100 La Louvière	19/01/05	2 ans	En cours de
Pierre Dupont	Député permanent	Rue E. Etienne n° 33 7090 Braine-Le-Comte	19/01/05	2 ans	
Willy Taminiaux	Député Bourgmestre	Rue du bois des Raves n° 51 7110 Houdeng-Goegnies	19/01/05	2 ans	
Jean-Marie Degauque	Echevin	Chaussée G. Richet,86 7860 Lessines	19/01/05	2 ans	
Colette Burgeon	Députée fédérale	Rue de la Fraternité n° 21 7100 Haine-St-Pierre	19/01/05	2 ans	
Carine Burgeon	Employée	Rue de l'Hôtel de Ville 8 7100 Haine st Pierre	19/01/05	2 ans	
Benoit Cordier	Employé	Rue des Déportés,43 7090 Braine le Comte	19/01/05	2 ans	
Claudine Cornet	Employée	Rue de l'Union des Métiers, 33 7100 Haine st Paul	19/01/05	2 ans	
Edmée De Groeve	Employée	Drève du Petit Château 34 7070 Le Roeulx	19/01/05	2 ans	
Marc de Saint Moulin	Député Bourgmestre	Rue de la haute folle, 110 7062 Naast	19/01/05	2 ans	
René Dumortier	Employé	Rue Noires Terres 8 7190 Ecaussinnes	19/01/05	2 ans	
Marc Gonda	Employé	Rue de Grammont 97 7860 Lessines	19/01/05	2 ans	
Christiane Moerman	Enseignante	Rue du Marais,27 7830 Silly	19/01/05	2 ans	
Isabelle Privé	Employée	Rue V Lepot, 27 7860 Lessines	19/01/05	2 ans	
Alain Rasschaert	Employé	Rue des Flandres 169 7062 Naast	19/01/05	2 ans	
Luc Van Houter	Employé	Rue J. André 7c 7090 Thieu	19/01/05	2 ans	
Luc Vanderlinden	Employé	Rue St Eloi 19 7850 Petit Enghien	19/01/05	2 ans	
Laurent Wimlot	Secrétaire fédéral	Av de la Mutualité, 12 7100 Haine st Paul	19/01/05	2 ans	
Fabienne Capot	Conseillère provinciale	Rue Moitroux 57/1 7100 La Louvière	19/01/05	2 ans	
Michel Bonnenge	Conseiller provincial	Rue V Boch 46 7100 La Louvière	19/01/05	2 ans	
Olga Zrihen	Sénatrice	Rue de la Hestre 172 7100 Haine st Pierre	19/01/05	2 ans	

**ORGANE DE CONTRÔLE**

rénom et Nom	Adresse	Date de nomination	Durée	Date et n° de référence Moniteur Belge
MAROQUIN Vincent	Chaussée d'Ecaussinnes, 199a 7080 Braine-le-comte			

INFORMATIONS PROPRES A CHAQUE ENTITE CONSOLIDEE

## 1.13. INFORMATIONS JURIDIQUES

## FORME JURIDIQUE, DENOMINATION SOCIALE ET SIEGE SOCIAL

ASBL Parti Socialiste - Fédération de Thuin  
 en abrégé : PS. Féd.Thuin  
 Place Albert 1er ,4  
 6530 Thuin

## OBJET SOCIAL

Article 3 des statuts  
 L'association a pour objet d'assurer la gestion administrative et financière de la Fédération de Thuin du Parti Socialiste

## STATUTS ET MODIFICATIONS STATUTAIRES

Date	Nature	Date du Moniteur Belge	N° de référence
21/04/1995	Dépôt des statuts	21/04/95	6848/95
13/06/1996	Modifications des statuts	13/06/96	13037

## COMPOSITION DU CONSEIL D'ADMINISTRATION

Prénom et Nom	Profession	Adresse	Date de nomination	Durée	Date et n° de réf Moniteur Belge
FAUCONNIER Jacques	Directeur Comm.	Place Albert 1er,4 7141 Morlanwels	octobre-99	4ans	8/03/2000
VANDESYPE Dominique	Fonctionnaire	Rue Intérieure,7 6500 Beaumont	octobre-99	4ans	8/03/2000
WIARD José	Admin.délégué	Rue de la Grattière, 5 6540 Lobbes	octobre-99	4ans	8/03/2000
JOURET Freddy	Fonctionnaire	Rue des 4 Chemins,15 6540 Lobbes	octobre-99	4ans	8/03/2000
CANON José	Député	Rue Guerlemont, 13 6150 Anderlues	octobre-99	4ans	8/03/2000
FURLAN Paul	Député	Rue t'Serstevens,70 6530 Thuin	octobre-99	4ans	8/03/2000
WILLAME Richard	Député permanent	Rue Royale,154 7141 Carnières	octobre-99	4ans	8/03/2000

## ORGANE DE CONTRÔLE

Prénom et Nom	Adresse	Date de nomination	Durée	Date et n° de référence Moniteur Belge
WILMET Francis	Place E. Dubois,16 1390 Grez-Doiceau			

INFORMATIONS PROPRES A CHAQUE ENTITE CONSOLIDEE

## 1.14. INFORMATIONS JURIDIQUES

**FORME JURIDIQUE, DENOMINATION SOCIALE ET SIEGE SOCIAL**

ASBL PS Arrondissement de Verviers  
en abrégé :  
Crapaurue,7  
4800 Verviers

**OBJET SOCIAL**

Article 3 des statuts

L'association a pour objet la gestion administrative et comptable des activités de la Fédération verviétoise du Parti Socialiste. Son objet comprend, la collecte et la gestion de toutes les ressources et contributions financières apportées ou revenant à la fédération verviétoise du PS, ainsi que la gestion de ses charges.

Ces activités peuvent être menées par la fédération elle-même, seule ou en collaboration avec d'autres mouvements et organisations. Elles concernent notamment : l'organisation du recrutement et la propagande, la formation des membres et le service aux adhérents; l'information et les animations destinées à la population; l'étude de dossiers de nature politique au sens large; l'organisation de campagnes électorales.

L'association peut accomplir tous les actes se rapportant directement ou indirectement à son objet. Elle peut notamment prêter son concours et s'intéresser à toute cause similaire à son objet.

Elle peut mener des activités lucratives accessoires dont le produit est affecté à son objet social. L'association peut posséder, soit en pleine propriété, soit en jouissance, les meubles et immeubles nécessaires à la réalisation de son objet. La durée de l'association est illimitée

**STATUTS ET MODIFICATIONS STATUTAIRES**

Date	Nature	Date du Moniteur Belge	N° de référence
	Statuts	12/04/1995	6260
30/09/95 et 26/06/1996	Démission/ Décès/Nomination	12/12/1996	26963
16/07/1998	Démission/Nomination	16/07/1998	13083
16/02/2000	Démission/Nomination	30/11/2000	27720-27768

**COMPOSITION DU CONSEIL D'ADMINISTRATION**

Prénom et Nom	Profession	Adresse	Date de nomination	Durée	Date et n° de réf Moniteur Belge
KLENKENBERG Claude	Bourgmestre	Rue Grande Bruyère,98 4840 Welkenraedt	16/02/00	Illimitée	30/11/00-27768
NYSSSEN Didier	Enseignant	Rue Max Houben,6 4800 Lambermont	16/02/00	Illimitée	30/11/00-27768
RAPAILLE Jean-Pierre	Administrateur-délégué	Rahier, 106 4987 Stoumont	13/09/00	Illimitée	30/11/00-27720
FANIEL Georges	Retraité	rue A. Thomas,96/6 4821 Andrimont/Dison	16/02/00	Illimitée	30/11/00-27768
BAILLY André	Bourgmestre	Réfawtay,33 4860 Pepinster	16/02/00	Illimitée	30/11/00-27768
YLIEFF Yvan	Bourgmestre	Avenue du centre,128 4821 Andrimont/Dison	16/02/00	Illimitée	30/11/00-27768
DESAMA Claude	Bourgmestre	Rue de l'Union,16/3 4800 Verviers	16/02/00	Illimitée	30/11/00-27768
ISTASSE Jean-François	Député	Rue des Peupliers,19 4800 Polleur	16/02/00	Illimitée	30/11/00-27768
FREDERIC André	Député	Rue de la Résistance,64 4910 Theux	16/02/00	Illimitée	30/11/00-27768
MOXHET Joseph	Député	Froidville,3 4970 Stavelot	16/02/00	Illimitée	30/11/00-27768
MASSIN Emilie	Etudiante	Avenue Clémentine,4 - 4900 Spa	10/12/03	Illimitée	en cours
TARGNION Muriel	Echevine	Rue des Déportés, 130 4800 Verviers	11/03/03	Illimitée	en cours
BONNI Véronique	Député	Rue du Corbeau,4	1/08/04	Illimitée	en cours
MESTREZ Julien	Député	Rue de Jehanster, 105	15/11/04	Illimitée	en cours

**ORGANE DE CONTRÔLE**

Prénom et Nom	Adresse	Date de nomination	Durée	Date et n° de référence Moniteur Belge
S.C.P.R.L. GATZ ET CO	Route de la Ferme Modèle,16a 4800 Verviers	19/03/2003	3 ans	en cours

INFORMATIONS PROPRES A CHAQUE ENTITE CONSOLIDEE

## 1.15. INFORMATIONS JURIDIQUES

**FORME JURIDIQUE, DENOMINATION SOCIALE ET SIEGE SOCIAL**

Composante: ASBL Regionalverband der Sozialistischen Partei im Gebiet deutscher Sprache  
 en abrégé SP-Regionalverband  
 Klötzebahn, 8  
 4700 EUPEN

**OBJET SOCIAL**

Article 4 des statuts  
 "Le but est l'organisation administrative et financière du Parti Socialiste en région de langue allemande "  
 (traduit de l'allemand)

**STATUTS ET MODIFICATIONS STATUTAIRES**

Date	Nature	Date du Moniteur Belge	N° de référence
25/06/1997	Constitution	2/10/1997	15873-15885
16/10/1999	Modif. Art 5	2/03/2000	3663-20420
7/05/1998	Mod. Art. 5	7/05/1998	8357-44321
3/05/2001	Mod. Art. 5	3/05/2001	7838-33905
6/11/2004	Modification	25/11/2004	461/510/954

**COMPOSITION DU CONSEIL D'ADMINISTRATION**

Prénom et Nom	Profession	Adresse	Date de nomination	Durée	Date et n° de réf Moniteur Belge
Edmund Stoffels	Psychologue	Unter dem Wittenhof 219 4770 Amel		5 ans	25/11/2004
Berni Schmitz	Employé	An der Föllnühle, 28 4730 Hauset		illimitée	25/11/2004
Albert Schugens	Employé	Wirtzfelder Weg 9 4750 Bütgenbach		5 ans	25/11/2004
Werner Baumgarten	Employé	Gospert, 12 4700 Eupen		5 ans	25/11/2004
Erika Peiffer-Schröder	Employée	Am Ranzelborn, 26 4750 Bütgenbach		5 ans	25/11/2004
Valerie Pötgen	Employée	Hookstrasse, 19 4700 Eupen		5 ans	25/11/2004
Björn Klinkenberg	Etudiant	Cloothstrasse, 37 4720 Kelmis		5 ans	25/11/2004
Odette Schmit-Rauw	Employée	Ginsterweg 1		5 ans	25/11/2004
Thérèse Meyer	Ménagère	Dörnchen, 17 4720 Kelmis		5 ans	25/11/2004

**ORGANE DE CONTRÔLE**

Prénom et Nom	Adresse	Date de nomination	Durée	Date et n° de référence Moniteur Belge
Manuel Vieira	Grand Route de l'Etat, 12 4557 Seny		3 ans	



INFORMATIONS PROPRES A CHAQUE ENTITE CONSOLIDEE

## 1.16. INFORMATIONS JURIDIQUES

## FORME JURIDIQUE, DENOMINATION SOCIALE ET SIEGE SOCIAL

Association de fait

Groupe socialiste de la Communauté française

## OBJET SOCIAL

Néant

## STATUTS ET MODIFICATIONS STATUTAIRES

Date	Nature	Date du Moniteur Belge	N° de référence

## COMPOSITION DU CONSEIL D'ADMINISTRATION (BUREAU DU GROUPE PS)

Prénom et Nom	Profession	Adresse	Date de nomination	Durée	Date et n° de réf Moniteur Belge
Léon WALRY	Député	Rue de la Justice, 9 1215 Opprebaix	28/10/2004	législature	
Robert MEUREAU	Député	Rue des Prés, 11 4300 Waremmé	13/07/2004	législature	
Rudy VERVOORT	Député	Rue Colonel Bourg, 136/2 1040 Bruxelles	13/07/2004	législature	
Ali SERGHINI	Secrétaire politique	Rue du Petit Sart 12 1300 Limal	13/07/2004	législature	

## ORGANE DE CONTRÔLE

Prénom et Nom	Adresse	Date de nomination	Durée	Date et n° de référence Moniteur Belge
Francis Wilmet	Place E. Dubois 16 1390 Grez-Doiceau			

INFORMATIONS PROPRES A CHAQUE ENTITE CONSOLIDEE

## 1.17. INFORMATIONS JURIDIQUES

## FORME JURIDIQUE, DENOMINATION SOCIALE ET SIEGE SOCIAL

Association de fait  
 en abrégé: Groupe PS du Conseil régional de Bruxelles Capitale  
 rue du Chêne, 14-16  
 1005 BRUXELLES

## OBJET SOCIAL

## STATUTS ET MODIFICATIONS STATUTAIRES

Date	Nature	Date du Moniteur Belge	N° de référence

## COMPOSITION DU CONSEIL D'ADMINISTRATION

Prénom et Nom	Profession	Adresse	Date de nomination	Durée	Date et n° de réf Moniteur Belge
VERVOORT Rudy	Président	Rue G.B. Bauwens 2373 1140 Bruxelles	juin 2004	5 ans	
EMMERY Isabelle	Vice-présidente	Avenue Nellie Melba, 59 1070 Bruxelles	juin 2004	5 ans	
MOUZON Anne	Trésorière	Rue des Moissons,36 1210 Saint Josse	juin 2004	5 ans	

## ORGANE DE CONTRÔLE

Prénom et Nom	Adresse	Date de nomination	Durée	Date et n° de référence Moniteur Belge
TCLM-Toelen,Cats,Morlié	Lozenberg, 10 1930 Zaventem			

INFORMATIONS PROPRES A CHAQUE ENTITE CONSOLIDEE

## 1.18. INFORMATIONS JURIDIQUES

**FORME JURIDIQUE, DENOMINATION SOCIALE ET SIEGE SOCIAL**

Association de fait  
 en abrégé : ASSF Groupe Socialiste du Sénat  
 Rue de Louvain,5  
 1009 Bruxelles

**OBJET SOCIAL****STATUTS ET MODIFICATIONS STATUTAIRES**

Date	Nature	Date du Moniteur Belge	N° de référence

**COMPOSITION DU CONSEIL D'ADMINISTRATION**

Prénom et Nom	Profession	Adresse	Date de nomination	Durée	Date et n° de réf Moniteur Belge
MAHOUX Philippe	Président	Rue Julie Billiat,2 5000 Namur			
ISTASSE Jean-François	Vice-président	Rue des Peupliers,19 4800 Verviers			
VANDERBERGHE Anouk	Trésorier	Quai de Meuse,28 - 5100 Jambes			
BUYTAERS Roland	Secrétaire	Rue Vertongen,40 1780 Wemmel			

**ORGANE DE CONTRÔLE**

Prénom et Nom	Adresse	Date de nomination	Durée	Date et n° de référence Moniteur Belge
TCLM-Toelen, Cats, Morlie & Co	Lozenberg,10 1930 Zaventem			

INFORMATIONS PROPRES A CHAQUE ENTITE CONSOLIDEE

## 1.19. INFORMATIONS JURIDIQUES

## FORME JURIDIQUE, DENOMINATION SOCIALE ET SIEGE SOCIAL

Association de fait  
 en abrégé : ASSF Groupe de la Chambre  
 Rue de la Loi,32  
 1008 Bruxelles

## OBJET SOCIAL

## STATUTS ET MODIFICATIONS STATUTAIRES

Date	Nature	Date du Moniteur Belge	N° de référence

## COMPOSITION DU CONSEIL D'ADMINISTRATION

Prénom et Nom	Profession	Adresse	Date de nomination	Durée	Date et n° de réf Moniteur Belge
GIET Thierry	Président	Rue du Fays,34 - 4140 Sprimont			
LALIEUX Karine	Vice-président	Rue de l'Epargne, 8 - Bte 7 1000 Bruxelles			
BURGEON Colette	Secrétaire	Rue de la Fraternité,21 7100 Haine St Paul			
HENRY Jean-Pol	Trésorier	Rue de la Madeleine, 118 6041 Gosselies			

## ORGANE DE CONTRÔLE

Prénom et Nom	Adresse	Date de nomination	Durée	Date et n° de référence Moniteur Belge
TCLM-Toelen, Cats, Morlie & Co	Lozenberg, 10 1930 Zaventem			

INFORMATIONS PROPRES A CHAQUE ENTITE CONSOLIDEE

## 1.20. INFORMATIONS JURIDIQUES

**FORME JURIDIQUE, DENOMINATION SOCIALE ET SIEGE SOCIAL**

Association de fait  
Groupe socialiste du Parlement wallon

**OBJET SOCIAL**

Néant

**STATUTS ET MODIFICATIONS STATUTAIRES**

Date	Nature	Date du Moniteur Belge	N° de référence
Néant	Néant	Néant	Néant

**COMPOSITION DU BUREAU DU GROUPE**

Prénom et Nom	Profession	Adresse	Date de nomination	Durée	Date et n° de réf Moniteur Belge
Maurice Bayenet	Député	Rue de Wespín,44 - 5500 Dinant	juil-04	Législature	Néant
Léon Walry	Député	Rue de la Justice 9 - 1315 Incourt	juil-04	Législature	Néant
Robert Meureau	Député	Rue des Prés 11 4300 Waremme	juil-04	Législature	Néant
Charles Janssens	Député	Rue du Centenaire,24 4632 Soumage	juil-04	Législature	Néant
Thierry Jadin	Secrétaire politique	Chaussée d'Ixelles 190 - 1050 Bruxelles	juil-04	Législature	Néant

**ORGANE DE CONTRÔLE**

Prénom et Nom	Adresse	Date de nomination	Durée	Date et n° de référence Moniteur Belge
Michel Hofman	Rue de Hoignée 44 - 4602 Cheratte	juil-04	5 ans	Néant

INFORMATIONS PROPRES A CHAQUE ENTITE CONSOLIDEE

## 1.21. INFORMATIONS JURIDIQUES

**FORME JURIDIQUE, DENOMINATION SOCIALE ET SIEGE SOCIAL**

ASBL SP - FRAKTION IM RAT DER DEUTSCHSPRACHIGEN GEMEINSCHAFT  
en abrégé SP-FRAKTION  
Kaperberg, 6  
4700 EUPEN

**OBJET SOCIAL**

Article 4 des statuts  
"Le but de l'association consiste en la gestion des moyens attribués par le Conseil de la Communauté Germanophone ce en applications des décisions du Comité Directeur du Conseil de la Communauté Germanophone ainsi qu'en l'accompagnement administratif, matériel et logistique des membres de ce groupe"  
(traduit de l'allemand)

**STATUTS ET MODIFICATIONS STATUTAIRES**

Date	Nature	Date du Moniteur Belge	N° de référence
27/02/1984	Constitution	25/04/1985	4840/85
22/11/2005	modification		429-334-074

**COMPOSITION DU CONSEIL D'ADMINISTRATION**

Prénom et Nom	Profession	Adresse	Date de nomination	Durée	Date et n° de réf Moniteur Belge
Charles Servaty	Employé	Am schwarzbach 2b 4750 BUTGENBACH	22/11/2004	4 ans	
Resi Stoffels	Employé	Johannisberg 22 4730 RAEREN	22/11/2004	4 ans	
Erwin Klinkenberg	Employé	Klothstrasse 37 4720 Kelmis	22/11/2004	4 ans	
Marcel Strougmayr	Employé	Haag 14 4728 Hergenrath	22/11/2004	4 ans	
Edmund Stoffels	Député	Unter dem Wittenhof 219 4770 Amel	22/11/2004	4 ans	

**ORGANE DE CONTRÔLE**

Prénom et Nom	Adresse	Date de nomination	Durée	Date et n° de référence Moniteur Belge
Manuel Vieira	Grand Route de l'Etat, 12 4557 Seny		3 ans	

## 3 - 1172/1 (Sénat/Senaat)

INFORMATIONS PROPRES A CHAQUE ENTITE CONSOLIDEE

## 1.22 INFORMATIONS JURIDIQUES

**FORME JURIDIQUE, DENOMINATION SOCIALE ET SIEGE SOCIAL**

ASBL INSTITUT EMILE VANDERVELDE

en abrégé : IEV

Boulevard de l'Empereur,13

1000 BRUXELLES

**OBJET SOCIAL**

Article 2 et 3 des statuts

1) L'association a pour objet de créer, de favoriser, de développer et de coordonner, pour le partie francophone du pays, les activités relatives à l'étude des questions économiques, sociales et culturelles, ainsi que toutes les initiatives tendant à augmenter les connaissances des travailleurs et à organiser leurs loisirs, et ce sans préoccupation de lucre.

## Article 3

L'association s'impose en ordre principal :

- d'organiser , avec le concours de groupements professionnels, économiques et sociaux, des cours et des cycles d'études et de formation permanente, des voyages d'études et des conférences;
- de seconder des organisations de jeunesse et d'adultes dans leur tâche éducative et de formation générale.
- de développer et de coordonner l'activité des groupements culturels et des oeuvres de loisirs.

**STATUTS ET MODIFICATIONS STATUTAIRES**

Date	Nature	Date du Moniteur Belge	N° de référence
26/02/2004	Démission et nomination d'administrateur	22/10/2004	

**COMPOSITION DU CONSEIL D'ADMINISTRATION**

Prénom et Nom	Profession	Adresse	Date de nomination	Durée	Date et n° de réf Moniteur Belge
Elio Di Rupo	Président de Parti	Rue du 11 novembre,11 à 7000 Mons	26/02/2004	2 ans	22 octobre 2004
Frédéric Delcor	Directeur de l'ASBL	Avenue du Roi,234/10 1190 Bruxelles	26/02/2004	2 ans	22 octobre 2004
Jean-Francois Istasse	Parlementaire	Rue des Peupliers,19 4800 Verviers	26/02/2004	2 ans	22 octobre 2004
Claude Eerdeken	Ministre - Comm Française	rue de Loën, 32-5300 Andenne	26/02/2004	2 ans	22 octobre 2004
Claude Javeau		avenue Brugmann, 427 bte 1-1180 Bxl	26/02/2004	2 ans	22 octobre 2004
Durez Martine	Administrateur-Directeur à la Poste	avenue St Pierre,34-7000 Mons	26/02/2004	2 ans	22 octobre 2004
Jean-Pol Baras	Secrétaire Général	Avenue Jupiter, 63 à 1190 Bruxelles	26/02/2004	2 ans	22 octobre 2004
Philippe Mahoux	Sénateur-Chef de groupe	rue J. Billiard, 23ème Etage-5000 Namur	26/02/2004	2 ans	22 octobre 2004
Mathias Dewatripont	Professeur	avenue des Crocus, 40-1070 Bxl	26/02/2004	2 ans	22 octobre 2004
Maurice Bayenet	Député	Rue de Wespin, 44-5500 dinant	26/02/2004	2 ans	22 octobre 2004
Philippe Moureaux		rue des Dauphins, 11-1080 Bxl	26/02/2004	2 ans	22 octobre 2004
Philippe Lallemand		rue J. Raskin, 17-4000 Liège	26/02/2004	2 ans	22 octobre 2004
Ramaekers Roger		Lennekemarelaan, 36 bte 26-29-1932 St Stevens Wd	26/02/2004	2 ans	22 octobre 2004
Robert Tollet	Président C.A. de l'ULB	rue Théodore De Cuyper, 129 bte 15-1200 Bxl	26/02/2004	2 ans	22 octobre 2004
Roger Lallemand		avenue Emile De Mot, 19 à 1000 Bruxelles	26/02/2004	2 ans	22 octobre 2004
Roland Buytaers	Secrétaire Politique	rue Vertongem, 40 à 1780 Wemmel	26/02/2004	2 ans	22 octobre 2004
Rudi Vervoort	Chef de groupe Bruxelles	Rue J-B Bauwens, 23 bte 3-1140 BXL	26/02/2004	2 ans	22 octobre 2004
William Fraeys		avenue P. Deschanel, 160 bte 1 - 1030 Bruxelles	26/02/2004	2 ans	22 octobre 2004

**ORGANE DE CONTRÔLE**

Prénom et Nom	Adresse	Date de nomination	Durée	Date et n° de référence Moniteur Belge
Jean-François Cats	Avenue de l'Ecuyer, 64-1640 Rhode St-Genèse	26/02/2004	2 ans	22/10/2004
André Cremer	Rue du 7 juillet, 18-7804 Rebaix	26/02/2004	2 ans	22/10/2004

INFORMATIONS PROPRES A CHAQUE ENTITE CONSOLIDEE

## 1.23. INFORMATIONS JURIDIQUES

## FORME JURIDIQUE, DENOMINATION SOCIALE ET SIEGE SOCIAL

ASBL FONDATION LOUIS DE BROUCKERE  
en abrégé : FLDB  
Boulevard de l'Empereur, 13  
1000 BRUXELLES

## OBJET SOCIAL

## Articles 2 et 3 des statuts

Honorer la mémoire de Louis De Bouckère par la publication de ses écrits, d'études se rapportant aux matières qu'il a enseignées ; par l'organisation de séances commémoratives ; par la diffusion par tous les moyens des idées qu'il a propagées durant sa vie et par une réflexion sur les relations internationales sous la forme notamment de conférences ;

de promouvoir et de favoriser efficacement la formation économique, sociale, juridique et culturelle des travailleurs salariés, des agents de l'Etat et des parastataux, des travailleurs indépendants, des étudiants, des chômeurs et des allocataires sociaux, dans le but notamment, de doter le monde du travail de cadres compétents, aptes à le représenter dans les organes de gestions économique et sociale du pays. Accessoirement, elle peut, sur décision de son conseil d'administration, entreprendre toutes activités concourant à la réalisation de son objet principal ;

de subventionner et de soutenir les œuvres, les organisations existantes ou à créer, qui ont pour but la réalisation de l'objet.

## STATUTS ET MODIFICATIONS STATUTAIRES

Date	Nature	Date du Moniteur Belge	N° de référence
26/02/2004	Démission et nomination des administrateurs	22/10/2004	

## COMPOSITION DU CONSEIL D'ADMINISTRATION

Prénom et Nom	Profession	Adresse	Date de nomination	Durée	Date et n° de réf Moniteur Belge
Elio Di Rupo	Président du PS	Rue du 11 Novembre, 11 – 7000 Mons	26/02/2004	2 ans	22 octobre 2004
Alain Rens	Ambassadeur	Rue de la Tasenière, 110 1332 Genvral	26/02/2004	2 ans	22 octobre 2004
Roland Buytaers	Secrétaire politique	Rue Vertongen, 40 – 1780 Wemmel	26/02/2004	2 ans	22 octobre 2004
Emile Goffin	Directeur général adjoint	Avenue Fabiola, 34 – 1340 Ottignies	26/02/2004	2 ans	22 octobre 2004
Jean-Louis Six	Représentant permanent adjoint auprès de l'Union européenne	Avenue Coghen, 133- 1180 Bruxelles	26/02/2004	2 ans	22 octobre 2004
Jean-Pol Baras	Secrétaire général P.S.	avenue jupiter, 63 1190 Bruxelles	26/02/2004	2 ans	22 octobre 2004
Philippe Lallemand	SMAP	Rue Joseph Raskin, 17 – 4000 Liège	26/02/2004	2 ans	22 octobre 2004
Michel Van Den Abeele	Directeur général	Avenue Coghen, 85 - 1180 Bruxelles	26/02/2004	2 ans	22 octobre 2004
Jean-Christophe Peterkenne	Représentant de la région wallonne auprès de la Commission européenne	Rue du Hollu, 20 – 4140 Sprimont	26/02/2004	2 ans	22 octobre 2004
Pierre-Dominique Schmidt	Ambassadeur	Rue Octave Feuillet, 14 – 75116 Paris	26/02/2004	2 ans	22 octobre 2004
Yves Haesendonck	Fonctionnaire	Avenue Léopold, 11 – 1330 Rixensart	26/02/2004	2 ans	22 octobre 2004
Jean-Francois ISTASSE	Parlementaire	Rue des Peupliers, 19 4800 Verviers	26/02/2004	2 ans	22 octobre 2004
Frédéric Delcor	Administrateur-Directeur	Avenue du Roi 234/10 1190 Bruxelles	26/02/2004	2 ans	22 octobre 2004

## ORGANE DE CONTRÔLE

Prénom et Nom	Adresse	Date de nomination	Durée	Date et n° de référence Moniteur Belge
Jean-François Cats	Avenue de l'Ecuyer, 64 – 1640 Rhode St Genèse	26/02/2004	2 ans	22/10/2004
André Cremer	Rue du 7 Juillet, 18 – 7804 Rebaix	26/02/2004	2 ans	22/10/2004



## 3 - 1172/1 (Sénat/Senaat)

INFORMATIONS PROPRES A CHAQUE ENTITE CONSOLIDEE

## 1.24. INFORMATIONS JURIDIQUES

**FORME JURIDIQUE, DENOMINATION SOCIALE ET SIEGE SOCIAL**

ASBL FORMATION ET ACTIONS PROVINCIALES

en abrégé :

Place Sainte Véronique,8  
4000 LIEGE**OBJET SOCIAL**

L'association a pour but de favoriser le travail de recherche, de documentation, de formation et d'action publique des conseillers provinciaux adhérents au groupe socialiste du Conseil provincial de Liège.

Elle veillera notamment à assurer la gestion de la dotation octroyée par ledit Conseil provincial aux groupes politiques, et ce aux fins et selon les modalités définies par ce conseil.

**STATUTS ET MODIFICATIONS STATUTAIRES**

Date	Nature	Date du Moniteur Belge	N° de référence
10/06/1998	Création de l'ASBL	7/01/1999	81
18/11/2004	Modification	1/04/2005	5001384

**COMPOSITION DU CONSEIL D'ADMINISTRATION (BUREAU DU GROUPE PS)**

Nom	Prénom	Profession	Adresse		Date de nomination	Durée	Date et n° de réf Moniteur Belge
ABAD-PERICK	Myriam	Infirmière	Rue Fosse Piron, 4	4672 - SAINT-REMY	21/11/2000		04/01/2005-05501384
BARCHY	Denise	Assist sociale	Rue Fr.Cornet, 24	4340 - AWANS	10/06/1998		01/07/1999-000081
BARTH	Joseph	Pensionné	Patrongestrasse, 3 d	4720 - KELMIS	10/06/1998		01/07/1999-000081
DAHNER	Nicole	Techn.chimiste	Bois de Herve 29 B	4651 - HERVE	21/11/2000		04/01/2005-05501384
DELCHAMBRE	Danielle	Cadre FMSS	Clos de Hesbaye, 54	4300 - WAREMME	10/06/1998		01/07/1999-000081
DEMOLIN	Maurice	Direct.Hte Ecole	Rue Neuve-Voie 22	4460 - GRECE HOLLOGNE	21/11/2000		04/01/2005-05501384
DESMIT	Abel	Inspec.enseign.	Rue du Fort, 155	4632 - SOUMAGNE	10/06/1998		01/07/1999-000081
DRIESMAN S	Marcel	Bourgmestre	Rue de Fexhe, 28	4350 - REMICOURT	21/11/2000		04/01/2005-05501384
DUBOIS	Jean-Marie	Technicien	Rue des 14 Bonniers, 9	4430 - ANS	21/11/2000		04/01/2005-05501384
FANIEL	Georges	Direct.école	Rue Albert Thomas, 96/6	4821 - ANDRIMONT	10/06/1998		01/07/1999-000081
FERNANDEZ	Miguel	Employé	Rue de la Ferme, 27	4032 - CHENEE	10/06/1998		01/07/1999-000081
GEORGES	Gérard	Direct.école	Avenue de la Paix, 49	4030 - GRIVEGNEE	10/06/1998		01/07/1999-000081
GERARD	Gaston	Député perman	Rue Rorive 5/1	4520 - WANZE	10/06/1998		01/07/1999-000081
GILLES	André	Député perman	Rue Léon Blum, 181	4101 - JEMEPPE	10/06/1998		01/07/1999-000081
GIOT	Marlène	Assit sociale	Houlteau, 52	4890 - THIMISTER	21/11/2000		04/01/2005-05501384
HOUGARDY	Edgard	retraité	Rue des Tendeurs, 115	4100 - SERAING	10/06/1998		01/07/1999-000081
LAMBRIX	Yolande	Employée	Rue Général Bertrand, 44	4000 - LIEGE	10/06/1998		01/07/1999-000081
LAURENT	Denise	Bourgmestre	Rue de la Gare, 231	4870 - TROOZ	21/11/2000		04/01/2005-05501384
LECLERCQ	Jacques	Direct.école	Rue Saint-Laurent, 358	4000 - LIEGE	10/06/1998		01/07/1999-000081
LEONARD	Alfred	Employé	Route de Hamoir, 11	4190 - FERRIERES	21/11/2000		04/01/2005-05501384
LHOEST	Marcel	Président	Rue Emile Muraille, 32	4040 - HERSTAL	10/06/1998		01/07/1999-000081
MAQUET	Sabine	Direct.administ	Rue de la Fontaine, 13	4400 - FLEMALLE	octobre 2000		04/01/2005-05501384
MASSIN	Victor	Conduc.travaux	Rue Twahaye, 13	4600 - VISE	10/06/1998		01/07/1999-000081
MESTREZ	Julien	Député perman	Rue de Jehanster, 105	4800 - VERVIERS	21/11/2000		04/01/2005-05501384
MICHAUX	Josette	institut.retraitée	Rue Célestin Demblon, 4	4683 - VIVEGNIS	10/06/1998		01/07/1999-000081
MOTTARD	Paul-Emile	Député perman	Rue Fraischamps, 66	4030 - GRIVEGNEE	10/06/1998		01/07/1999-000081
MOXHET	Joseph	Député perm.hd	Froidville, 3	4970 - STAVELOT	10/06/1998		01/07/1999-000081
ONKELINX	Alain	Employé	Rue du 1er mai, 6/82	4202 - OUGREE	21/11/2000		04/01/2005-05501384
PERIN	Anne-Marie	Secrétaire	Rue André Renard, 80	4430 - ANS	21/11/2000		04/01/2005-05501384
POULIT	Joëlle	Employée	Aux Champs, 6	4560 - CLAVIER	18/11/2000		04/01/2005-05501384
RUET	Jacqueline	Echevine	Rue des Artisans, 32	4940 - HERSTAL	21/11/2000		04/01/2005-05501384
VOLONT	Charles	Inspec.social	Rue Emile Volont, 11	4280 - HANNUT	10/06/1998		01/07/1999-000081
WALTHERY	Christelle	Enseignante	Rue des vennes, 257	4020 - LIEGE	21/11/2000		04/01/2005-05501384
WILMOTTE	Michèle	Présid. CPAS	Chaussée de Waremme,	4500 - HUY	21/11/2000		04/01/2005-05501384

**ORGANE DE CONTRÔLE**

Prénom et Nom	Adresse	Date de nomination	Durée	Date et n° de référence Moniteur Belge
VIERA Manuel	Grande Route de l'Etat, 12 4557 SENY	1/01/2004	3 ans	
MICHAUX Josette	Rue C. Demblon,49 4683 VIVEGNIS	18/11/2004	1 an	
FANIEL Georges	Rue A. Thomas, 96/6 4821 ANDRIMONT	18/11/2004	1 an	

**INFORMATIONS PROPRES A CHAQUE ENTITE CONSOLIDEE****1.25. INFORMATIONS JURIDIQUES****FORME JURIDIQUE, DENOMINATION SOCIALE ET SIEGE SOCIAL**

Association de fait  
 Composante: Groupe provincial du Brabant Wallon  
 en abrégé:  
 Adresse : Avenue Einstein, 2  
 CP Localité: 1300 WAVRE

**OBJET SOCIAL****STATUTS ET MODIFICATIONS STATUTAIRES**

Date	Nature	Date du Moniteur Belge	N° de référence

**COMPOSITION DU CONSEIL D'ADMINISTRATION**

Prénom et Nom	Profession	Adresse	Date de nomination	Durée	Date et n° de réf Moniteur Belge
COLLARD Luc	Chef de groupe	Rue Bois Eloi, 37 - 1380 LASNE			
BEAUMONT Jean-Pierre	Conseiller provincial	Rue de la Haie, 15 - 1315 Roux Miroir			
CORTHOUTS Michel	Député permanent	Rue Joseph Jadot, 64 - 1350 Orp Jauche			
DEKNOP Andrée	Conseillère provinciale	Sentier Caramand, 8A-Bte 2 - 1440 Braine le Château			
FLAHAUT Jean-Marie	Député permanent	Rue des Trois Burettes, 39 - 1435 Mont st Guibert			
GALBAN-LE CLEF Annie	Conseillère provinciale	Rue de Spangen, 44 - 1341 Ceroux Mousty			
SMETS Laurence	Conseillère provinciale	Rue de la Culée, 12 - 1457 Walhain			
GRAINDORGE Jean-Marie	Conseiller provincial	Av. des Vingt Bonniers, 8 - 1421 Ophain Bois SI			
LOZE Emile	Conseiller provincial	Avenue Capouillet, 65 - 1410 Waterloo			
SIMON André	Conseiller provincial	Chaussée de Hal, 8 - 1400 Nivelles			
SOUDAN Bruno	Conseiller provincial	Rue de la Colline, 5 - 1480 Tubize			
VANHELWEGEN Willy	Conseiller provincial	Chemin de Louvranges, 70 - 1300 Wavre			
WAUTELET Georgette	Députée permanente	Avenue de la Flohaye, 74 - 1420 Braine L'alleud			

**ORGANE DE CONTRÔLE**

Prénom et Nom	Adresse	Date de nomination	Durée	Date et n° de référence Moniteur Belge
Bureau Lebrun, Toelen, Cats et Ci	Rue de Jumet, 76			
Thierry LEJUSTE	6041 GOSSELIES			

## 3 - 1172/1 (Sénat/Senaat)

INFORMATIONS PROPRES A CHAQUE ENTITE CONSOLIDEE

## 1.26. INFORMATIONS JURIDIQUES

**FORME JURIDIQUE, DENOMINATION SOCIALE ET SIEGE SOCIAL**

Association de fait  
 Composante: Groupe provincial du Hainaut  
 en abrégé:  
 Adresse : Rue Verte, 13  
 CP Localite : 7000 Mons

**OBJET SOCIAL****STATUTS ET MODIFICATIONS STATUTAIRES**

Date	Nature	Date du Monite	N° de référence

**COMPOSITION DU CONSEIL D'ADMINISTRATION**

Prénom et Nom	Profession	Adresse	Date de nomination	Durée	Date et n° de réf Moniteur Belge
ALLUIN Bertin	Député permanent	Chaussée de Frasnes, 39bis-7540 MELLES			
AMAND Claude	Conseiller provincial	Avenue Reine Astrid, 24- 7380 QUIEVRAIN			
ANDRÉ Jacqueline	Conseillère provinciale	Rue de la Croix, 271- 6200 CHATELINEAU			
BLIECK Albert	Conseiller provincial	Av. de la Wallonie, 75- 6224 WANFERCEE-BAULET			
BOITTE Marc	Conseiller provincial	Rue de la Clinique, 18- 7170 LA HESTRE			
BONNENGE Michel	Conseiller provincial	Rue Victor Boch, 46- 7100 LA LOUVIERE			
BURGEON Carine	Conseillère provinciale	Rue de l'Hôtel de Ville, 8- 7100 HAINE-SAINT-PIERRE			
CAPOT Fabienne	Conseillère provinciale	Rue de la Chapelle, 1- 7100 TRIVIERES			
CAREME Mauricette	Conseillère provinciale	Rue Docteur Moret, 34- 6020 DAMPREMY			
CASTIAUX Claude	Conseiller provincial	Rue Salvador Allende, 48- 7134 LEVAL-TRAHEGNIES			
CHAMPAGNE Christian	Conseiller provincial	Rue de Villers, 1- 6250 PRESLES			
CHAMPENOIS Thibault	Conseiller provincial	Avenue F. Brunfaut, 53- 7160 CHAPELLE-LEZ-HERLAIMONT			
CORNART Yves	Conseiller provincial	Rue des Archers, 95- 7130 BINCHE			
CORNELIS Annette	Conseillère provinciale	Chaussée Belle-Vue, 52- 7322 VILLE-POMMEROEUL			
DE CLERCQ Jean-Pierre	Député permanent	Rue de Leernes, 214- 6030 GOUTROUX			
DE NOEL Pierre	Conseiller provincial	Rue de Tournai, 3- 7011 GHILIN			
DIEU Richard	Conseiller provincial	Rue Georges Tondeur, 80 A- 7040 QUEVY-LE-GRAND			
DUPONT Pierre	Député permanent	Rue Edouard Etienne, 33- 7090 BRAINE-LE-COMTE			
DURIEUX Claude	Député permanent	Rue d'Erbisoeul, 4- 7050 ERBISOEUL			
FLAMENT Michel	Conseiller provincial	Grand'Place, 8- 7950 CHIEVRES			
GENARD Alain	Conseiller provincial	Rue de Barry, 19B- 7904 PIPAIX			
GODART Frédérique	Conseillère provinciale	Rue Bauduin, 66- 6061 MONTIGNIES-SUR-SAMBRE			
GODEFROID Claudine	Conseillère provinciale	Route de Mons, 60- 6560 ERQUELINNES			
GODFROID Laurence	Conseillère provinciale	Rue Octave Germain, 13- 6040 JUMET			
GOISSE Nicole	Conseillère provinciale	Rue Notre Dame de Celles, 4- 6238 LUTTRE			
HUPEZ Isabelle	Conseillère provinciale	Rue Circulaire, 29- 7011 GHILIN			
JOLY Maryse	Conseillère provinciale	Rue A. Lheureux, 23- 7340 PATURAGES			
LAFOSSÉ Pascal	Conseiller provincial	Rue des Trois Coulons, 2- 7000 MONS			
LARDINOIS Yves	Chef de groupe	Place Charles II, 24- 6000 CHARLEROI			
LEFEBVRE Daniel	Conseiller provincial	Rue Bazin, 17- 7760 CÉLLES-POTTES			
PAUWELS Daniel	Conseiller provincial	Chaussée des Ballons, 38- 7700 LUINGNE			
PAYEN Fernand	Conseiller provincial	Rue de Trazegnies, 165- 6180 COURCELLES			
PRIVE Isabelle	Conseillère provinciale	Rue Victor Lepot, 27- 7860 LESSINES			
RASSON Michel	Conseiller provincial	Rue Notre-Dame, 9- 7890 ELLEZELLES			
ROLAND Guy	Conseiller provincial	Rue de la Boule, 130- 7390 QUAREGNON			
TAULET Annie	Conseillère provinciale	Rue des Bouleaux, 12- 7333 TERTRE			
VAN AELST Emile	Conseiller provincial	Rue Gantois, 25- 6030 MARCHIENNE-AU-PONT			
VANTIEGHEM Fernand	Conseiller provincial	Rue de Berne, 4- 7730 LEERS-NORD			
WILLAME Richard	Député permanent	Rue Royale, 154- 7141 CARNIERES			
YASAR Zeki	Conseiller provincial	Rue Pirotia, 62- 6060 GILLY			

**ORGANE DE CONTRÔLE**

Prénom et Nom	Adresse	Date de nomination	Durée	Date et n° de référence Moniteur Belge
Francis WILMET	Place E. Dubois, 16 1390 GRES DOICEAU			

**INFORMATIONS PROPRES A CHAQUE ENTITE CONSOLIDEE****1.27. INFORMATIONS JURIDIQUES****FORME JURIDIQUE, DENOMINATION SOCIALE ET SIEGE SOCIAL**

Association de fait  
 Composante: Groupe provincial de Namur  
 en abrégé:  
 Adresse : Place St Aubin, 2  
 CP Localite : 5000 NAMUR

**OBJET SOCIAL****STATUTS ET MODIFICATIONS STATUTAIRES**

Date	Nature	Date du Moniteur Belge	N° de référence

**COMPOSITION DU CONSEIL D'ADMINISTRATION**

Prénom et Nom	Profession	Adresse	Date de nomination	Durée	Date et n° de réf Moniteur Belge
BASTIN Roger	Député permanent	Rue Humerée, 2-5140 SOMBREFFE			
BODART Guy	Conseiller provincial	Rue du Ruisseau, 9-5081 BOVESSE			
BULTOT Claude	Conseiller provincial	Rue Boussu, 1-5540 HERMETON			
CLOSE Jean-Louis	Chef de groupe	Chemin du Gros Sous, 39-5100 WEPION			
DECLERCQ-ROBERT M	Conseillère provinciale	Rue Py des Tiennes, 27-5651 TARCENNE			
DEGLIM Marcel	Conseiller provincial	La Bouchaille, 221-5350 EVELETTE-OHEY			
DELIZEE Viviane	Conseillère provinciale	Rue Roger Delizée, 90-5670 OIGNIES			
JACQUES Martine	Députée permanente	Place St-Aubain, 2-5000 NAMUR			
JOLY Robert	Conseiller provincial	Rue de l'Étroit, 37-5640 METTET			
LAMBOT Jean-Pol	Conseiller provincial	Rue Ruisseau des Forges, 24-5620 FLORENNES			
LEGROS Michel	Conseiller provincial	Rue d'Auby, 40-5060 VELAIN S/SAMBRE			
LEROY Michel	Conseiller provincial	Rue de Perwez, 96a-5300 ANDENNE			
MILCAMPS Guy	Député permanent	Place Monseu, 15-5590 CINEY			
NOTTE Dominique	Conseiller provincial	Avenue des Combattants, 3-5030 GEMBOUX			
PETIT Yvan	Conseiller provincial	Route de Givet, 3-5563 HOUR (HOUYET)			
PONCELET Bernard	Conseiller provincial	Avenue Albert 1er, 185-5000 NAMUR			
PUISSANT Thierry	Conseiller provincial	Rue du Baty, 40-5190 HAM-SUR-SAMBRE			
TILLIEUX Eliane	Conseillère provinciale	Rue N.D. des Champs, 54-5020 CHAMPION			
TOUSSAINT Frédérique	Conseillère provinciale	Rue Charles Bouvier, 22-5004 NAMUR (BOUGE)			

**ORGANE DE CONTRÔLE**

Prénom et Nom	Adresse	Date de nomination	Durée	Date et n° de référence Moniteur Belge
Jean-Marie DEFOIN	Chaussée de Louvain, 817 5020 CHAMPION			

INFORMATIONS PROPRES A CHAQUE ENTITE CONSOLIDEE

## 1.28. INFORMATIONS JURIDIQUES

**FORME JURIDIQUE, DENOMINATION SOCIALE ET SIEGE SOCIAL**

Association de fait

Composante :Groupe provincial du Luxembourg  
en abrégé :

Adresse : Square Albert I, 1

CP Localité : 6700 ARLON

**OBJET SOCIAL****STATUTS ET MODIFICATIONS STATUTAIRES**

Date	Nature	Date du Moniteur Belge	N° de référence

**COMPOSITION DU CONSEIL D'ADMINISTRATION (BUREAU DU GROUPE PS)**

Prénom et Nom	Profession	Adresse	Date de nomination	Durée	Date et n° de réf Moniteur Belge
CARRIER Jean-Marie	Député permanen	Rue du Luxembourg,15 bis - 6900 Marche-en Fame	30/06/2003		
FOURNIRET Sabine	Cons.provinciale	Rue du Pargé,35 - 6769 Meix-devant-Virton	30/06/2003		
POCHET Jean	Cons.provincial	Route de Liège, 35 - 6660 Houffalize	30/06/2003		

**ORGANE DE CONTRÔLE**

Prénom et Nom	Adresse	Date de nomination	Durée	Date et n° de référence Moniteur Belge
SCRL Michel HOFMAN	Rue de Hoignée,44 4602 Visé			
Rue de Hoignée,44 4602 Visé	4602 Visé			



## 2. INFORMATIONS FINANCIERES

- 2.1. Fonsoc asbl
- 2.2. ASBL Parti Socialiste - Fédération du Brabant Wallon
- 2.3. ASBL GEFEBRU
- 2.4. ASBL Gestion Financement de la Fédération Socialiste de Charleroi
- 2.5. ASBL Parti Socialiste - Fédération de Dinant-Philippeville
- 2.6. PS Féd Ht Occid.asbl
- 2.7. ASBL Fédération de Huy-Waremme du Parti Socialiste
- 2.8. ASBL Parti socialiste - Fédération de Liège
- 2.9. ASBL Fédération luxembourgeoise du Parti Socialiste
- 2.10. ASBL Parti Socialiste - Fédération de Mons-Borinage
- 2.11. ASBL Gestion de la Fédération socialiste de l'Arrondissement de Namur
- 2.12. ASBL Parti socialiste, Fédération de Soignies
- 2.13. ASBL Parti Socialiste - Fédération de Thuin
- 2.14. ASBL PS Arrondissement de Verviers
- 2.15. ASBL Regionalverband der Sozialistischen Partei im Gebiet deutscher Sprache
- 2.16. Groupe socialiste de la Communauté française
- 2.17. Groupe PS du Conseil régional de Bruxelles Capitale
- 2.18. ASSF Groupe Socialiste du Sénat
- 2.19. Association de fait Groupe de la Chambre
- 2.20. Association de fait Groupe socialiste du Parlement wallon
- 2.21. ASBL SP –Fraktion im rat der deutschsprachigen gemeinschaft
- 2.22. ASBL Institut Emile Vandervelde
- 2.23. ASBL Fondation Louis de Brouckère
- 2.24. ASBL Formation et Actions provinciales
- 2.25. Groupe provincial du Brabant Wallon
- 2.26. Groupe provincial du Hainaut
- 2.27. Groupe provincial de Namur
- 2.28. Groupe provincial du Luxembourg

## 2.1. INFORMATIONS FINANCIERES

Composante : FONSOC ASBL		
BILAN		
	2004	2003
<b>ACTIF</b>		
Actifs immobilisés	1.370.158,34	1.535.868,43
Actifs circulants	992.580,32	1.725.890,34
<b>TOTAL ACTIF</b>	<b>2.362.738,66</b>	<b>3.261.758,77</b>
<b>PASSIF</b>		
Capitaux propres	384.519,28	1.113.658,40
Provisions et impôts différés	1.139.761,36	1.623.996,42
Dettes	838.458,02	524.103,95
<b>TOTAL PASSIF</b>	<b>2.362.738,66</b>	<b>3.261.758,77</b>

COMPTES DE RESULTATS		
	2004	2003
Produits sur activités courantes	4.674.072,92	4.963.513,62
Charges sur activités courantes	5.416.587,61	4.937.255,21
<b>RESULTAT COURANT AVANT RESULTAT FINANCIER</b>	<b>-742.514,69</b>	<b>26.258,41</b>
Produits financiers	7.907,18	21.683,50
Charges financières	-3.344,58	-4.233,90
<b>RESULTAT COURANT AVANT RESULTAT EXCEPTIONNEL</b>	<b>-737.952,09</b>	<b>43.708,01</b>
Produits exceptionnels	10.000,00	120.719,76
Charges exceptionnelles	0,00	-7.500,00
<b>RESULTAT COURANT APRES RESULTAT EXCEPTIONNEL</b>	<b>-727.952,09</b>	<b>156.927,77</b>
Impôts sur le résultat	-1.187,03	-3.613,97
<b>RESULTAT DE L'EXERCICE (+/-)</b>	<b>-729.139,12</b>	<b>153.313,80</b>

TABLEAU D'AFFECTATION DU RESULTAT		2004
Résultat à affecter		-1.347.550,80
résultat de l'exercice		-729.139,12
résultat reporté de l'exercice précédent		-618.411,68
Prélèvements sur les fonds propres		
Affectation aux fonds propres		
Résultat reporté		-1.347.550,80

PERSONNEL OCCUPE		2004
Nombre des personnes occupées (exprimée en équivalent temps plein)		19,7
dont la charge est supportée par la composante		



2.2. INFORMATIONS FINANCIERES

Composante : ASBL Parti Socialiste - Fédération du Brabant Wallon

**BILAN**

	2004	2003
<b>ACTIF</b>		
Actifs immobilisés	12.300,96	16.136,34
Actifs circulants	124.390,80	124.630,74
<b>TOTAL ACTIF</b>	<b>136.691,76</b>	<b>140.767,08</b>
<b>PASSIF</b>		
Capitaux propres	10.556,33	15.855,12
Provisions et impôts différés	30.000,00	60.000,00
Dettes	96.135,43	64.911,96
<b>TOTAL PASSIF</b>	<b>136.691,76</b>	<b>140.767,08</b>

**COMPTES DE RESULTATS**

	2004	2003
Produits sur activités courantes	294.663,09	309.571,18
Charges sur activités courantes	-298.529,96	-293.936,16
<b>RESULTAT COURANT AVANT RESULTAT FINANCIER</b>	<b>-3.866,87</b>	<b>15.635,02</b>
Produits financiers	180,48	15,40
Charges financières	-1.167,40	-2.877,68
<b>RESULTAT COURANT AVANT RESULTAT EXCEPTIONNEL</b>	<b>-4.853,79</b>	<b>12.772,74</b>
Produits exceptionnels	175,00	224,87
Charges exceptionnelles	-620,00	-69,51
<b>RESULTAT COURANT APRES RESULTAT EXCEPTIONNEL</b>	<b>-5.298,79</b>	<b>12.928,10</b>
Impôts sur le résultat		
<b>RESULTAT DE L'EXERCICE (+/-)</b>	<b>-5.298,79</b>	<b>12.928,10</b>

**TABLEAU D'AFFECTATION DU RESULTAT**

	2004
Résultat à affecter	63.811,73
résultat de l'exercice	-5.298,79
résultat reporté de l'exercice précédent	-58.512,94
Prélèvements sur les fonds propres	0,00
Affectation aux fonds propres	
Résultat reporté	-63.811,73

**PERSONNEL OCCUPE**

	2004
Nombre des personnes occupées (exprimée en équivalent temps plein) dont la charge est supportée par la composante	1,00

## 2.3. INFORMATIONS FINANCIERES

Composante: ASBL GEFEBRU		
BILAN		
	2004	2003
<b>ACTIF</b>		
Actifs immobilisés	49.247,19	52.578,68
Actifs circulants	656.740,20	695.868,64
<b>TOTAL ACTIF</b>	<b>705.987,39</b>	<b>748.447,32</b>
<b>PASSIF</b>		
Capitaux propres	402.820,13	463.170,72
Provisions et impôts différés	85.056,91	59.407,65
Dettes	218.110,35	225.868,95
<b>TOTAL PASSIF</b>	<b>705.987,39</b>	<b>748.447,32</b>

(1) écriture d'ouverture au 1/1/99

COMPTES DE RESULTATS		
	2004	2003
Produits sur activités courantes	543.419,69	262.977,46
Charges sur activités courantes	-634.635,96	-310.921,59
<b>RESULTAT COURANT AVANT RESULTAT FINANCIER</b>	<b>-91.216,27</b>	<b>-47.944,13</b>
Produits financiers	38.500,97	25.183,01
Charges financières	-14.974,77	-11.762,11
<b>RESULTAT COURANT AVANT RESULTAT EXCEPTIONNEL</b>	<b>-67.690,07</b>	<b>-34.523,23</b>
Produits exceptionnels	11.567,51	271,22
Charges exceptionnelles	-524,41	-2.405,62
<b>RESULTAT COURANT APRES RESULTAT EXCEPTIONNEL</b>	<b>-56.646,97</b>	<b>-36.657,63</b>
Impôts sur le résultat	-3.680,62	-4.224,77
<b>RESULTAT DE L'EXERCICE (+/-)</b>	<b>-60.327,59</b>	<b>-40.882,40</b>

TABLEAU D'AFFECTATION DU RESULTAT	
	2004
Résultat à affecter	-33.860,35
résultat de l'exercice	-60.327,59
résultat reporté de l'exercice précédent	26.467,24
Prélèvements sur les fonds propres	
Affectation aux fonds propres	
Résultat reporté	-33.860,35

PERSONNEL OCCUPE	
	2004
Nombre des personnes occupées (exprimée en équivalent temps plein) dont la charge est supportée par la composante	2

2.4. INFORMATIONS FINANCIERES

Composante : ASBL Gestion Financement de la Fédération Socialiste de Charleroi

BILAN		
	2004	2003
<b>ACTIF</b>		
Actifs immobilisés	29.913,73	7.510,80
Actifs circulants	188.629,06	205.889,70
<b>TOTAL ACTIF</b>	<b>218.542,79</b>	<b>213.400,50</b>
<b>PASSIF</b>		
Capitaux propres	-75.453,49	-73.383,07
Provisions et impôts différés	93.071,71	124.967,41
Dettes	200.924,57	161.816,16
<b>TOTAL PASSIF</b>	<b>218.542,79</b>	<b>213.400,50</b>

COMPTES DE RESULTATS		
	2004	2003
Produits sur activités courantes	367.819,43	410.038,55
Charges sur activités courantes	-362.392,12	-416.081,23
<b>RESULTAT COURANT AVANT RESULTAT FINANCIER</b>	<b>5.427,31</b>	<b>-6.042,68</b>
Produits financiers	345,89	456,74
Charges financières	-4.583,84	-2.014,36
<b>RESULTAT COURANT AVANT RESULTAT EXCEPTIONNEL</b>	<b>1.189,36</b>	<b>-7.600,30</b>
Produits exceptionnels	0,00	0,00
Charges exceptionnelles	-3.259,78	-929,77
<b>RESULTAT COURANT APRES RESULTAT EXCEPTIONNEL</b>	<b>-2.070,42</b>	<b>-8.530,07</b>
Impôts sur le résultat	0,00	0,00
<b>RESULTAT DE L'EXERCICE (+/-)</b>	<b>-2.070,42</b>	<b>-8.530,07</b>

TABLEAU D'AFFECTATION DU RESULTAT		2004
Résultat à affecter		-211.635,38
résultat de l'exercice		-2.070,42
résultat reporté de l'exercice précédent		-209.564,96
Prélèvements sur les fonds propres		0,00
Affectation aux fonds propres		0,00
Résultat reporté		-211.635,38

PERSONNEL OCCUPE		2004
Nombre des personnes occupées (exprimée en équivalent temps plein) dont la charge est supportée par la composante		1,83

## 2.5. INFORMATIONS FINANCIERES

Composante :ASBL Parti Socialiste - Fédération de Dinant - Philippeville

## BILAN

	2004	2003
<b>ACTIF</b>		
Actifs immobilisés	279.449,12	298.776,88
Actifs circulants	395.873,16	394.803,08
<b>TOTAL ACTIF</b>	<b>675.322,28</b>	<b>693.579,96</b>
<b>PASSIF</b>		
Capitaux propres	625.178,88	637.790,03
Provisions et impôts différés	39.085,35	43.071,49
Dettes	11.058,05	12.718,44
<b>TOTAL PASSIF</b>	<b>675.322,28</b>	<b>693.579,96</b>

## COMPTES DE RESULTATS

	2004	2003
Produits sur activités courantes	145.286,72	145.869,41
Charges sur activités courantes	-165.459,83	-154.032,21
<b>RESULTAT COURANT AVANT RESULTAT FINANCIER</b>	<b>-20.173,11</b>	<b>-8.162,80</b>
Produits financiers	7.624,53	17.106,01
Charges financières	-62,57	-130,95
<b>RESULTAT COURANT AVANT RESULTAT EXCEPTIONNEL</b>	<b>-12.611,15</b>	<b>8.812,26</b>
Produits exceptionnels	0,00	4.477,31
Charges exceptionnelles	0,00	0,00
<b>RESULTAT COURANT APRES RESULTAT EXCEPTIONNEL</b>	<b>-12.611,15</b>	<b>13.289,57</b>
Impôts sur le résultat	0,00	0,00
<b>RESULTAT DE L'EXERCICE (+/-)</b>	<b>-12.611,15</b>	<b>13.289,57</b>

## TABLEAU D'AFFECTATION DU RESULTAT

	2004
Résultat à affecter	678,42
résultat de l'exercice	-12.611,15
résultat reporté de l'exercice précédent	13.289,57
Prélèvements sur les fonds propres	0,00
Affectation aux fonds propres	-13.289,57
Résultat reporté	-12.611,15

## PERSONNEL OCCUPE

	2004
Nombre des personnes occupées (exprimée en équivalent temps plein) dont la charge est supportée par la composante	1,5

2.6. INFORMATIONS FINANCIERES

<b>Composante:PS Féd Ht Occid.asbl</b>	
--	--

<b>BILAN</b>		
	2004	2003
<b>ACTIF</b>		
Actifs immobilisés	5.989,05	4.869,08
Actifs circulants	404.532,64	387.324,71
<b>TOTAL ACTIF</b>	<b>410.521,69</b>	<b>392.193,79</b>
<b>PASSIF</b>		
Capitaux propres	206.404,12	208.921,56
Provisions et impôts différés	158.380,83	160.926,22
Dettes	45.736,74	22.346,01
<b>TOTAL PASSIF</b>	<b>410.521,69</b>	<b>392.193,79</b>

<b>COMPTES DE RESULTATS</b>		
	2004	2003
Produits sur activités courantes	293.957,60	292.115,26
Charges sur activités courantes	-296.982,68	-291.092,73
<b>RESULTAT COURANT AVANT RESULTAT FINANCIER</b>	<b>-3.025,08</b>	<b>1.022,53</b>
Produits financiers	626,76	1.760,95
Charges financières	-30,15	-486,54
<b>RESULTAT COURANT AVANT RESULTAT EXCEPTIONNEL</b>	<b>-2.428,47</b>	<b>2.296,94</b>
Produits exceptionnels	0,00	123,95
Charges exceptionnelles	0,00	0,00
<b>RESULTAT COURANT APRES RESULTAT EXCEPTIONNEL</b>	<b>-2.428,47</b>	<b>2.420,89</b>
Impôts sur le résultat	-88,97	-69,54
<b>RESULTAT DE L'EXERCICE (+/-)</b>	<b>-2.517,44</b>	<b>2.351,35</b>

<b>TABLEAU D'AFFECTION DU RESULTAT</b>	
	2004
Résultat à affecter	
résultat de l'exercice	-2.517,44
résultat reporté de l'exercice précédent	4.695,92
Prélèvements sur les fonds propres	
Affectation aux fonds propres	
Résultat reporté	2.178,48

<b>PERSONNEL OCCUPE</b>	
	2004
Nombre des personnes occupées (exprimée en équivalent temps plein) dont la charge est supportée par la composante	2,5

## 2.7. INFORMATIONS FINANCIERES

Composante : ASBL Fédération Huy-Waremme du Parti Socialiste

## BILAN

	2004	2003
<b>ACTIF</b>		
Actifs immobilisés	27.342,00	25.119,00
Actifs circulants	644.488,00	709.239,00
<b>TOTAL ACTIF</b>	<b>671.830,00</b>	<b>734.358,00</b>
<b>PASSIF</b>		
Capitaux propres	482.361,00	538.759,00
Provisions et impôts différés	142.515,00	147.833,00
Dettes	46.954,00	47.767,00
<b>TOTAL PASSIF</b>	<b>671.830,00</b>	<b>734.359,00</b>

## COMPTES DE RESULTATS

	2004	2003
Produits sur activités courantes	197.985,00	199.799,00
Charges sur activités courantes	-267.686,00	-216.752,00
<b>RESULTAT COURANT AVANT RESULTAT FINANCIER</b>	<b>-69.700,00</b>	<b>-16.953,00</b>
Produits financiers	6.754,00	12.538,00
Charges financières	2.589,00	5.435,00
<b>RESULTAT COURANT AVANT RESULTAT EXCEPTIONNEL</b>	<b>-60.357,00</b>	<b>1.020,00</b>
Produits exceptionnels	3.958,00	0,00
Charges exceptionnelles	0,00	0,00
<b>RESULTAT COURANT APRES RESULTAT EXCEPTIONNEL</b>	<b>-56.398,00</b>	<b>1.020,00</b>
Impôts sur le résultat		
<b>RESULTAT DE L'EXERCICE (+/-)</b>	<b>-56.398,00</b>	<b>1.020,00</b>

## TABLEAU D'AFFECTION DU RESULTAT

	2004
Résultat à affecter	-137.563,00
résultat de l'exercice	-56.398,00
résultat reporté de l'exercice précédent	-81.165,00
Prélèvements sur les fonds propres	
Affectation aux fonds propres	0,00
Résultat reporté	-137.563,00

## PERSONNEL OCCUPE

	2004
Nombre des personnes occupées (exprimée en équivalent temps plein) dont la charge est supportée par la composante	1

2.8. INFORMATIONS FINANCIERES

Composante : ASBL Parti socialiste - Fédération de Liège

BILAN

	2004	2003
<b>ACTIF</b>		
Actifs immobilisés	431.082,00	457.407,00
Actifs circulants	1.069.480,00	1.117.648,00
<b>TOTAL ACTIF</b>	<b>1.500.562,00</b>	<b>1.575.055,00</b>
<b>PASSIF</b>		
Capitaux propres	1.266.171,00	1.266.007,00
Provisions et impôts différés	203.410,00	266.337,00
Dettes	30.981,00	42.711,00
<b>TOTAL PASSIF</b>	<b>1.500.562,00</b>	<b>1.575.055,00</b>

COMPTES DE RESULTATS

	2004	2003
Produits sur activités courantes	626.014,00	642.098,00
Charges sur activités courantes	-630.076,00	-696.571,00
<b>RESULTAT COURANT AVANT RESULTAT FINANCIER</b>	<b>-4.062,00</b>	<b>-54.473,00</b>
Produits financiers	4.554,00	55.063,00
Charges financières	-328,00	-973,00
<b>RESULTAT COURANT AVANT RESULTAT EXCEPTIONNEL</b>	<b>164,00</b>	<b>-382,00</b>
Produits exceptionnels	0,00	628,00
Charges exceptionnelles	0,00	-167,00
<b>RESULTAT COURANT APRES RESULTAT EXCEPTIONNEL</b>	<b>164,00</b>	<b>79,00</b>
Impôts sur le résultat	0,00	0,00
<b>RESULTAT DE L'EXERCICE (+/-)</b>	<b>164,00</b>	<b>79,00</b>

TABLEAU D'AFFECTATION DU RESULTAT

	2004
Résultat à affecter	-114.133,00
résultat de l'exercice	164,00
résultat reporté de l'exercice précédent	-114.297,00
Prélèvements sur les fonds propres	
Affectation aux fonds propres	
Résultat reporté	-114.133,00

PERSONNEL OCCUPE

	2004
Nombre des personnes occupées (exprimée en équivalent temps plein) dont la charge est supportée par la composante	3

## 2.9. INFORMATIONS FINANCIERES

## Composante : ASBL FEDERATION LUXEMBOURGEOISE DU PS

## BILAN

	2004	2003
<b>ACTIF</b>		
Actifs immobilisés	47.683,14	51.895,43
Actifs circulants	506.022,69	487.114,45
<b>TOTAL ACTIF</b>	<b>553.705,83</b>	<b>539.009,88</b>
<b>PASSIF</b>		
Capitaux propres	479.236,06	453.276,37
Provisions et impôts différés	61.333,00	72.184,03
Dettes	13.136,77	13.549,48
<b>TOTAL PASSIF</b>	<b>553.705,83</b>	<b>539.009,88</b>

## COMPTES DE RESULTATS

	2004	2003
Produits sur activités courantes	154.292,87	139.446,76
Charges sur activités courantes	-158.247,43	-268.228,79
<b>RESULTAT COURANT AVANT RESULTAT FINANCIER</b>	<b>-3.954,56</b>	<b>-128.782,03</b>
Produits financiers	10.557,45	10.293,40
Charges financières	-293,20	-136,87
<b>RESULTAT COURANT AVANT RESULTAT EXCEPTIONNEL</b>	<b>6.309,69</b>	<b>-118.625,50</b>
Produits exceptionnels	21.150,00	292.898,90
Charges exceptionnelles	0,00	0,00
<b>RESULTAT COURANT APRES RESULTAT EXCEPTIONNEL</b>	<b>27.459,69</b>	<b>174.273,40</b>
Impôts sur le résultat	-1.500,00	-2.324,11
<b>RESULTAT DE L'EXERCICE (+/-)</b>	<b>25.959,69</b>	<b>171.949,29</b>

## TABLEAU D'AFFECTATION DU RESULTAT

	2004
Résultat à affecter	186.701,27
résultat de l'exercice	25.959,69
résultat reporté de l'exercice précédent	160.741,58
Prélèvements sur les fonds propres	
Affectation aux fonds propres	
Résultat reporté	186.701,27

## PERSONNEL OCCUPE

	2004
Nombre des personnes occupées (exprimée en équivalent temps plein) dont la charge est supportée par la composante	1,3



2.10. INFORMATIONS FINANCIERES

<b>Composante : ASBL Parti Socialiste - Fédération de Mons-Borinage</b>	
---	--

<b>BILAN</b>		
	2004	2003
<b>ACTIF</b>		
Actifs immobilisés	11.338,53	12.401,87
Actifs circulants	355.738,79	314.821,63
<b>TOTAL ACTIF</b>	<b>367.077,32</b>	<b>327.223,50</b>
<b>PASSIF</b>		
Capitaux propres	99.013,03	76.550,68
Provisions et impôts différés	79.682,30	50.000,00
Dettes	188.381,99	200.672,62
<b>TOTAL PASSIF</b>	<b>367.077,32</b>	<b>327.223,30</b>

<b>COMPTES DE RESULTATS</b>		
	2004	2003
Produits sur activités courantes	348.573,28	278.887,58
Charges sur activités courantes	-324.131,41	-271.082,22
<b>RESULTAT COURANT AVANT RESULTAT FINANCIER</b>	<b>24.441,87</b>	<b>7.805,36</b>
Produits financiers	594,04	958,79
Charges financières	-1.636,88	-1.847,17
<b>RESULTAT COURANT AVANT RESULTAT EXCEPTIONNEL</b>	<b>23.399,03</b>	<b>6.916,98</b>
Produits exceptionnels	3.939,52	3.496,12
Charges exceptionnelles	-4.876,20	-8.693,18
<b>RESULTAT COURANT APRES RESULTAT EXCEPTIONNEL</b>	<b>22.462,35</b>	<b>1.719,92</b>
Impôts sur le résultat	0,00	0,00
<b>RESULTAT DE L'EXERCICE (+/-)</b>	<b>22.462,35</b>	<b>1.719,92</b>

<b>TABLEAU D'AFFECTATION DU RESULTAT</b>	
	2004
Résultat à affecter	-76.749,21
résultat de l'exercice	22.462,35
résultat reporté de l'exercice précédent	-99.211,56
Prélèvements sur les fonds propres	
Affectation aux fonds propres	
Résultat reporté	-76.749,21

<b>PERSONNEL OCCUPE</b>	
	2004
Nombre des personnes occupées (exprimée en équivalent temps plein) dont la charge est supportée par la composante	1+1temps partie

## 2.11. INFORMATIONS FINANCIERES

Composante: ASBL Gestion de la Fédération socialiste de l'Arrondissement de Namur

BILAN		
	2004	2003
<b>ACTIF</b>		
Actifs immobilisés	211.994,18	107.776,45
Actifs circulants	151.296,70	71.890,95
<b>TOTAL ACTIF</b>	<b>363.290,88</b>	<b>179.667,40</b>
<b>PASSIF</b>		
Capitaux propres	-12.481,57	-15.546,77
Provisions et impôts différés	148.218,10	162.656,46
Dettes	227.554,35	32.557,71
<b>TOTAL PASSIF</b>	<b>363.290,88</b>	<b>179.667,40</b>

COMPTES DE RESULTATS		
	2004	2003
Produits sur activités courantes	212.275,63	216.166,79
Charges sur activités courantes	-273.918,54	-231.161,62
<b>RESULTAT COURANT AVANT RESULTAT FINANCIER</b>	<b>-61.642,91</b>	<b>-14.994,83</b>
Produits financiers	2.577,55	6.775,34
Charges financières	-1.017,99	0,00
<b>RESULTAT COURANT AVANT RESULTAT EXCEPTIONNEL</b>	<b>-60.083,35</b>	<b>-8.219,49</b>
Produits exceptionnels	0,00	33.858,36
Charges exceptionnelles	-8.727,88	-2.492,31
<b>RESULTAT COURANT APRES RESULTAT EXCEPTIONNEL</b>	<b>-68.811,23</b>	<b>23.146,56</b>
Impôts sur le résultat	-15,16	-219,87
<b>RESULTAT DE L'EXERCICE (+/-)</b>	<b>-68.826,39</b>	<b>22.926,69</b>

TABLEAU D'AFFECTATION DU RESULTAT	
	2004
Résultat à affecter	-156.302,42
résultat de l'exercice	-68.826,39
résultat reporté de l'exercice précédent	-87.476,03
Prélèvements sur les fonds propres	0,00
Affectation aux fonds propres	
Résultat reporté	-156.302,42

PERSONNEL OCCUPE	
	2004
Nombre des personnes occupées (exprimée en équivalent temps plein) dont la charge est supportée par la composante	1

2.12. INFORMATIONS FINANCIERES

Composante: ASBL Parti socialiste, Fédération de Soignies,  
en abrégé : "P.S. Féd.Soi."

BILAN		
	2004	2003
<b>ACTIF</b>		
Actifs immobilisés	14.730,89	15.231,64
Actifs circulants	99.430,83	91.078,72
<b>TOTAL ACTIF</b>	<b>114.161,72</b>	<b>106.310,36</b>
<b>PASSIF</b>		
Capitaux propres	21.086,83	17.205,51
Provisions et impôts différés	29.886,25	29.886,25
Dettes	63.188,64	59.218,60
<b>TOTAL PASSIF</b>	<b>114.161,72</b>	<b>106.310,36</b>

COMPTES DE RESULTATS		
	2004	2003
Produits sur activités courantes	255.462,03	290.277,97
Charges sur activités courantes	-255.042,32	-290.498,05
<b>RESULTAT COURANT AVANT RESULTAT FINANCIER</b>	<b>419,71</b>	<b>-220,08</b>
Produits financiers	1.743,18	896,21
Charges financières	-1.207,67	-1.309,31
<b>RESULTAT COURANT AVANT RESULTAT EXCEPTIONNEL</b>	<b>955,22</b>	<b>-633,18</b>
Produits exceptionnels	2.926,10	0,00
Charges exceptionnelles	0,00	0,00
<b>RESULTAT COURANT APRES RESULTAT EXCEPTIONNEL</b>	<b>3.881,32</b>	<b>-633,18</b>
Impôts sur le résultat	0,00	0,00
<b>RESULTAT DE L'EXERCICE (+/-)</b>	<b>3.881,32</b>	<b>-633,18</b>

TABLEAU D'AFFECTION DU RESULTAT	
	2004
Résultat à affecter	-7.129,58
résultat de l'exercice	3.881,32
résultat reporté de l'exercice précédent	-11.010,90
Prélèvements sur les fonds propres	
Affectation aux fonds propres	
Résultat reporté	-7.129,58

PERSONNEL OCCUPE	
	2004
Nombre des personnes occupées (exprimée en équivalent temps plein) dont la charge est supportée par la composante	1,5

## 2.13. INFORMATIONS FINANCIERES

Composante : ASBL Parti Socialiste - Fédération de Thuin

<b>BILAN</b>		
	2004	2003
<b>ACTIF</b>		
Actifs immobilisés	20.060,25	8.020,60
Actifs circulants	29.988,53	51.424,45
<b>TOTAL ACTIF</b>	<b>50.048,78</b>	<b>59.445,05</b>
<b>PASSIF</b>		
Capitaux propres	-22.297,68	2.975,19
Provisions et impôts différés	27.468,41	19.968,41
Dettes	44.878,05	36.501,45
<b>TOTAL PASSIF</b>	<b>50.048,78</b>	<b>59.445,05</b>

<b>COMPTES DE RESULTATS</b>		
	2004	2003
Produits sur activités courantes	165.150,75	153.057,48
Charges sur activités courantes	-194.048,95	-208.534,21
<b>RESULTAT COURANT AVANT RESULTAT FINANCIER</b>	<b>-28.898,20</b>	<b>-55.476,73</b>
Produits financiers	259,03	682,43
Charges financières	-276,03	-8,00
<b>RESULTAT COURANT AVANT RESULTAT EXCEPTIONNEL</b>	<b>-28.915,20</b>	<b>-54.802,30</b>
Produits exceptionnels	3.642,33	0,00
Charges exceptionnelles	0,00	0,00
<b>RESULTAT COURANT APRES RESULTAT EXCEPTIONNEL</b>	<b>-25.272,87</b>	<b>-54.802,30</b>
Impôts sur le résultat	0,00	0,00
<b>RESULTAT DE L'EXERCICE (+/-)</b>	<b>-25.272,87</b>	<b>-54.802,30</b>

<b>TABLEAU D'AFFECTION DU RESULTAT</b>		2004
Résultat à affecter		-114.824,81
résultat de l'exercice		-25.272,87
résultat reporté de l'exercice précédent		-89.551,94
Prélèvements sur les fonds propres		
Affectation aux fonds propres		
Résultat reporté		-114.824,81

<b>PERSONNEL OCCUPE</b>		2004
Nombre des personnes occupées (exprimée en équivalent temps plein)		1,7
dont la charge est supportée par la composante		

2.14. INFORMATIONS FINANCIERES

<b>Composante: ASBL PS ARRONDISSEMENT DE VERVIERS</b>		
---	--	--

<b>BILAN</b>		
	2004	2003
<b>ACTIF</b>		
Actifs immobilisés	3.843,15	5.074,61
Actifs circulants	54.565,38	80.109,95
<b>TOTAL ACTIF</b>	<b>58.408,53</b>	<b>85.184,56</b>
<b>PASSIF</b>		
Capitaux propres	-9.822,33	36.450,44
Provisions et impôts différés	12.386,82	24.472,02
Dettes	55.844,04	24.262,10
<b>TOTAL PASSIF</b>	<b>58.408,53</b>	<b>85.184,56</b>

<b>COMPTES DE RESULTATS</b>		
	2004	2003
Produits sur activités courantes	206.339,74	248.407,88
Charges sur activités courantes	-254.479,50	-257.445,17
<b>RESULTAT COURANT AVANT RESULTAT FINANCIER</b>	<b>-48.139,76</b>	<b>-9.037,29</b>
Produits financiers	1.985,10	1.981,78
Charges financières	-130,75	-131,70
<b>RESULTAT COURANT AVANT RESULTAT EXCEPTIONNEL</b>	<b>-46.285,41</b>	<b>-7.187,21</b>
Produits exceptionnels	0,00	0,00
Charges exceptionnelles	0,00	0,00
<b>RESULTAT COURANT APRES RESULTAT EXCEPTIONNEL</b>	<b>-46.285,41</b>	<b>-7.187,21</b>
Impôts sur le résultat	12,64	0,00
<b>RESULTAT DE L'EXERCICE (+/-)</b>	<b>-46.272,77</b>	<b>-7.187,21</b>

<b>TABLEAU D'AFFECTATION DU RESULTAT</b>	
	2004
Résultat à affecter	-45.047,01
résultat de l'exercice	-46.272,77
résultat reporté de l'exercice précédent	1.225,76
Prélèvements sur les fonds propres	
Affectation aux fonds propres	
Résultat reporté	-45.047,01

<b>PERSONNEL OCCUPE</b>	
	2004
Nombre des personnes occupées (exprimée en équivalent temps plein) dont la charge est supportée par la composante	1,5

## 2.15. INFORMATIONS FINANCIERES

Composante: ASBL Regionalverband der Sozialistischen Partei im Gebiet deutscher Sprache

## BILAN

	2004	2003
<b>ACTIF</b>		
Actifs immobilisés	1.427,00	4.933,07
Actifs circulants	16.991,00	47.907,23
<b>TOTAL ACTIF</b>	<b>18.418,00</b>	<b>52.840,30</b>
<b>PASSIF</b>		
Capitaux propres	10.660,00	22.072,71
Provisions et impôts différés	0,00	27.046,78
Dettes	7.758,00	3.720,81
<b>TOTAL PASSIF</b>	<b>18.418,00</b>	<b>52.840,30</b>

## COMPTES DE RESULTATS

	2004	2003
Produits sur activités courantes	74.497,00	73.856,00
Charges sur activités courantes	-85.689,00	-74.062,00
<b>RESULTAT COURANT AVANT RESULTAT FINANCIER</b>	<b>-11.192,00</b>	<b>-206,00</b>
Produits financiers	352,00	633,00
Charges financières	-279,00	-154,00
<b>RESULTAT COURANT AVANT RESULTAT EXCEPTIONNEL</b>	<b>-11.119,00</b>	<b>272,00</b>
Produits exceptionnels	0,00	0,00
Charges exceptionnelles	-566,00	0,00
<b>RESULTAT COURANT APRES RESULTAT EXCEPTIONNEL</b>	<b>-11.685,00</b>	<b>272,00</b>
Impôts sur le résultat	0,00	0,00
<b>RESULTAT DE L'EXERCICE (+/-)</b>	<b>-11.685,00</b>	<b>272,00</b>

## TABLEAU D'AFFECTATION DU RESULTAT

	2004
Résultat à affecter	-7.811,00
résultat de l'exercice	-11.685,00
résultat reporté de l'exercice précédent	3.874,00
Prélèvements sur les fonds propres	
Affectation aux fonds propres	
Résultat reporté	-7.811,00

## PERSONNEL OCCUPE

	2004
Nombre des personnes occupées (exprimée en équivalent temps plein) dont la charge est supportée par la composante	0,5

2.16. INFORMATIONS FINANCIERES

Composante : Groupe socialiste du Parlement de la Communauté française

BILAN		
	2004	2003
<b>ACTIF</b>		
Actifs immobilisés	30.519,71	13.139,59
Actifs circulants	514.237,95	532.681,37
<b>TOTAL ACTIF</b>	<b>544.757,66</b>	<b>545.820,96</b>
<b>PASSIF</b>		
Capitaux propres	386.453,86	286.924,45
Provisions et impôts différés	58.901,04	187.407,51
Dettes	99.402,76	71.489,00
<b>TOTAL PASSIF</b>	<b>544.757,66</b>	<b>545.820,96</b>

(1) écriture d'ouverture au 1/1/99

COMPTES DE RESULTATS		
	2004	2003
Produits sur activités courantes	502.302,12	382.983,44
Charges sur activités courantes	-409.907,92	-340.327,57
<b>RESULTAT COURANT AVANT RESULTAT FINANCIER</b>	<b>92.394,20</b>	<b>42.655,87</b>
Produits financiers	8.593,28	9.839,02
Charges financières	-169,66	-145,24
<b>RESULTAT COURANT AVANT RESULTAT EXCEPTIONNEL</b>	<b>100.817,82</b>	<b>52.349,65</b>
Produits exceptionnels	0,00	0,00
Charges exceptionnelles	0,00	-160.117,80
<b>RESULTAT COURANT APRES RESULTAT EXCEPTIONNEL</b>	<b>100.817,82</b>	<b>-107.768,15</b>
Impôts sur le résultat	-1.288,41	-1.475,85
<b>RESULTAT DE L'EXERCICE (+/-)</b>	<b>99.529,41</b>	<b>-109.244,00</b>

TABLEAU D'AFFECTATION DU RESULTAT	
	2004
Résultat à affecter	37.857,66
résultat de l'exercice	99.529,41
résultat reporté de l'exercice précédent	-61.671,75
Prélèvements sur les fonds propres	
Affectation aux fonds propres	
Résultat reporté	37.857,66

PERSONNEL OCCUPE	
	2004
Nombre des personnes occupées (exprimée en équivalent temps plein) dont la charge est supportée par la composante	0

## 2.17. INFORMATIONS FINANCIERES

## Composante : GROUPE PS DU CONSEIL REGIONAL DE BRUXELLES-CAPITALE

BILAN		
	2004	2003
<b>ACTIF</b>		
Actifs immobilisés	2.893,00	928,00
Actifs circulants	249.542,00	174.710,00
<b>TOTAL ACTIF</b>	<b>252.435,00</b>	<b>175.638,00</b>
<b>PASSIF</b>		
Capitaux propres	124.552,00	1.981,00
Provisions et impôts différés	25.000,00	120.000,00
Dettes	102.883,00	53.657,00
<b>TOTAL PASSIF</b>	<b>252.435,00</b>	<b>175.638,00</b>

COMPTES DE RESULTATS		
	2004	2003
Produits sur activités courantes	329.600,00	214.615,00
Charges sur activités courantes	-211.932,00	-219.678,00
<b>RESULTAT COURANT AVANT RESULTAT FINANCIER</b>	<b>117.668,00</b>	<b>-5.063,00</b>
Produits financiers	2.393,00	2.821,00
Charges financières	-1.122,00	-248,00
<b>RESULTAT COURANT AVANT RESULTAT EXCEPTIONNEL</b>	<b>118.939,00</b>	<b>-2.490,00</b>
Produits exceptionnels	1.061,00	801,00
Charges exceptionnelles	0,00	0,00
<b>RESULTAT COURANT APRES RESULTAT EXCEPTIONNEL</b>	<b>120.000,00</b>	<b>-1.689,00</b>
Impôts sur le résultat	-37,00	-356,00
<b>RESULTAT DE L'EXERCICE (+/-)</b>	<b>119.963,00</b>	<b>-2.045,00</b>

TABLEAU D'AFFECTATION DU RESULTAT	
	2004
Résultat à affecter	-74.415,00
résultat de l'exercice	119.963,00
résultat reporté de l'exercice précédent	-194.378,00
Prélèvements sur les fonds propres	
Affectation aux fonds propres	
Résultat reporté	-74.415,00

PERSONNEL OCCUPE	
	2004
Nombre des personnes occupées (exprimée en équivalent temps plein) dont la charge est supportée par la composante	3,1



2.18. INFORMATIONS FINANCIERES

Composante: ASSF GROUPE SOCIALISTE DU SENAT

BILAN

	2004	2003
<b>ACTIF</b>		
Actifs immobilisés	18.138,00	21.324,00
Actifs circulants	457.259,00	359.438,00
<b>TOTAL ACTIF</b>	<b>475.397,00</b>	<b>380.762,00</b>
<b>PASSIF</b>		
Capitaux propres	248.748,00	249.056,00
Provisions et impôts différés	127.000,00	63.500,00
Dettes	99.649,00	68.206,00
<b>TOTAL PASSIF</b>	<b>475.397,00</b>	<b>380.762,00</b>

COMPTES DE RESULTATS

	2004	2003
Produits sur activités courantes	839.998,00	837.379,00
Charges sur activités courantes	-842.894,00	-769.184,00
<b>RESULTAT COURANT AVANT RESULTAT FINANCIER</b>	<b>-2.896,00</b>	<b>68.195,00</b>
Produits financiers	10.669,00	11.078,00
Charges financières	-56,00	-406,00
<b>RESULTAT COURANT AVANT RESULTAT EXCEPTIONNEL</b>	<b>7.717,00</b>	<b>78.867,00</b>
Produits exceptionnels	0,00	0,00
Charges exceptionnelles	0,00	-106.579,00
<b>RESULTAT COURANT APRES RESULTAT EXCEPTIONNEL</b>	<b>7.717,00</b>	<b>-27.712,00</b>
Impôts sur le résultat	-467,00	-211,00
<b>RESULTAT DE L'EXERCICE (+/-)</b>	<b>7.250,00</b>	<b>-27.923,00</b>

TABLEAU D'AFFECTATION DU RESULTAT

	2004
Résultat à affecter	-152.528,00
résultat de l'exercice	7.250,00
résultat reporté de l'exercice précédent	-159.778,00
Prélèvements sur les fonds propres	
Affectation aux fonds propres	
Résultat reporté	-152.528,00

PERSONNEL OCCUPE

	2004
Nombre des personnes occupées (exprimée en équivalent temps plein) dont la charge est supportée par la composante	0,5

## 2.19. INFORMATIONS FINANCIERES

Composante: Association de fait Groupe de la Chambre

BILAN		
	2004	2003
<b>ACTIF</b>		
Actifs immobilisés	57.729	89.627
Actifs circulants	585.281	551.613
<b>TOTAL ACTIF</b>	<b>643.010</b>	<b>641.240</b>
<b>PASSIF</b>		
Capitaux propres	257.116	342.856
Provisions et impôts différés	252.000	126.000
Dettes	133.894	172.384
<b>TOTAL PASSIF</b>	<b>643.010</b>	<b>641.240</b>

COMPTES DE RESULTATS		
	2004	2003
Produits sur activités courantes	1.127.451	1.001.295
Charges sur activités courantes	-1.226.068	-1.032.149
<b>RESULTAT COURANT AVANT RESULTAT FINANCIER</b>	<b>-98.617</b>	<b>-30.854</b>
Produits financiers	9.656	55.235
Charges financières	7.805	9.834
<b>RESULTAT COURANT AVANT RESULTAT EXCEPTIONNEL</b>	<b>-81.156</b>	<b>34.215</b>
Produits exceptionnels	0	0
Charges exceptionnelles	0	-200.000
<b>RESULTAT COURANT APRES RESULTAT EXCEPTIONNEL</b>	<b>-81.156</b>	<b>-165.785</b>
Impôts sur le résultat	-84	-111
<b>RESULTAT DE L'EXERCICE (+/-)</b>	<b>-81.240</b>	<b>-165.896</b>

TABLEAU D'AFFECTATION DU RESULTAT		2004
Résultat à affecter		-533.192
résultat de l'exercice		-81.240
résultat reporté de l'exercice précédent		-451.952
Prélèvements sur les fonds propres		0
Affectation aux fonds propres		0
Résultat reporté		-533.192

PERSONNEL OCCUPE		2004
Nombre des personnes occupées (exprimée en équivalent temps plein) dont la charge est supportée par la composante		0

2.20. INFORMATIONS FINANCIERES

Composante: Association de fait Groupe socialiste du Parlement wallon

BILAN		
	2004	2003
<b>ACTIF</b>		
Actifs immobilisés	105.597,87	53.805,50
Actifs circulants	706.706,74	776.641,60
<b>TOTAL ACTIF</b>	<b>812.304,61</b>	<b>830.447,10</b>
<b>PASSIF</b>		
Capitaux propres	472.153,78	388.727,09
Provisions et impôts différés	78.534,72	288.548,08
Dettes	261.616,11	153.171,93
<b>TOTAL PASSIF</b>	<b>812.304,61</b>	<b>830.447,10</b>

COMPTES DE RESULTATS		
	2004	2003
Produits sur activités courantes	2.436.530,88	1.995.965,55
Charges sur activités courantes	-2.316.230,49	-2.062.229,13
<b>RESULTAT COURANT AVANT RESULTAT FINANCIER</b>	<b>120.300,39</b>	<b>-66.263,58</b>
Produits financiers	62.640,79	14.108,69
Charges financières	-1.146,44	-586,80
<b>RESULTAT COURANT AVANT RESULTAT EXCEPTIONNEL</b>	<b>181.794,74</b>	<b>-52.741,69</b>
Produits exceptionnels		
Charges exceptionnelles	-98.368,05	-235.000,00
<b>RESULTAT COURANT APRES RESULTAT EXCEPTIONNEL</b>	<b>83.426,69</b>	<b>-287.741,69</b>
Impôts sur le résultat		
<b>RESULTAT DE L'EXERCICE (+/-)</b>	<b>83.426,69</b>	<b>-287.741,69</b>

TABLEAU D'AFFECTATION DU RESULTAT	
	2004
Résultat à affecter	-204.315,00
<i>résultat de l'exercice</i>	83.426,69
<i>résultat reporté de l'exercice précédent</i>	-287.741,69
Prélèvements sur les fonds propres	287.741,69
Affectation aux fonds propres	0,00
Résultat reporté	83.426,69

PERSONNEL OCCUPE	
	2004
Nombre des personnes occupées (exprimée en équivalent temps plein) dont la charge est supportée par la composante	1,00

## 2.21. INFORMATIONS FINANCIERES

Composante: ASBL SP - FRAKTION IM RAT DER DEUTSCHSPRACHIGEN GEMEINSCHAFT

BILAN		
	2004	2003
<b>ACTIF</b>		
Actifs immobilisés	0,00	1.815,00
Actifs circulants	31.219,00	20.063,00
<b>TOTAL ACTIF</b>	<b>31.219,00</b>	<b>21.878,00</b>
<b>PASSIF</b>		
Capitaux propres	2.416,00	-5.726,00
Provisions et impôts différés	0,00	0,00
Dettes	28.803,00	27.604,00
<b>TOTAL PASSIF</b>	<b>31.219,00</b>	<b>21.878,00</b>

COMPTES DE RESULTATS		
	2004	2003
Produits sur activités courantes	145.935,00	142.783,00
Charges sur activités courantes	-139.410,00	-141.378,00
<b>RESULTAT COURANT AVANT RESULTAT FINANCIER</b>	<b>6.525,00</b>	<b>1.405,00</b>
Produits financiers	77,00	3,00
Charges financières	-40,00	-316,00
<b>RESULTAT COURANT AVANT RESULTAT EXCEPTIONNEL</b>	<b>6.562,00</b>	<b>1.092,00</b>
Produits exceptionnels	1.966,00	0,00
Charges exceptionnelles	-386,00	0,00
<b>RESULTAT COURANT APRES RESULTAT EXCEPTIONNEL</b>	<b>8.142,00</b>	<b>1.092,00</b>
Impôts sur le résultat	0,00	0,00
<b>RESULTAT DE L'EXERCICE (+/-)</b>	<b>8.142,00</b>	<b>1.092,00</b>

TABLEAU D'AFFECTATION DU RESULTAT	
	2004
Résultat à affecter	2.416,00
résultat de l'exercice	8.142,00
résultat reporté de l'exercice précédent	-5.726,00
Prélèvements sur les fonds propres	
Affectation aux fonds propres	
Résultat reporté	2.416,00

PERSONNEL OCCUPE	
	2004
Nombre des personnes occupées (exprimée en équivalent temps plein)	
dont la charge est supportée par la composante	2,5

2.22 INFORMATIONS FINANCIERES

<b>Composante: ASBL INSTITUT EMILE VANDERVELDE</b>		
--	--	--

<b>BILAN</b>		
	2004	2003
<b>ACTIF</b>		
Actifs immobilisés	1.269.488,32	1.364.763,45
Actifs circulants	1.020.093,76	1.059.713,27
<b>TOTAL ACTIF</b>	<b>2.289.582,08</b>	<b>2.424.476,72</b>
<b>PASSIF</b>		
Capitaux propres	2.095.131,71	2.142.703,90
Provisions et impôts différés	13.832,48	12.837,95
Dettes	180.617,89	268.934,87
<b>TOTAL PASSIF</b>	<b>2.289.582,08</b>	<b>2.424.476,72</b>

(1) écriture d'ouverture au 1/1/99

<b>COMPTES DE RESULTATS</b>		
	2004	2003
Produits sur activités courantes	1.984.558,08	1.728.664,80
Charges sur activités courantes	-2.033.983,61	-1.830.912,55
<b>RESULTAT COURANT AVANT RESULTAT FINANCIER</b>	<b>-49.425,53</b>	<b>-102.247,75</b>
Produits financiers	1.505,23	2.007,74
Charges financières	-175,65	-185,29
<b>RESULTAT COURANT AVANT RESULTAT EXCEPTIONNEL</b>	<b>-48.095,95</b>	<b>-100.425,30</b>
Produits exceptionnels	750,00	22.686,12
Charges exceptionnelles	0,00	0,00
<b>RESULTAT COURANT APRES RESULTAT EXCEPTIONNEL</b>	<b>-47.345,95</b>	<b>-77.739,18</b>
Impôts sur le résultat	-226,24	-422,15
<b>RESULTAT DE L'EXERCICE (+/-)</b>	<b>-47.572,19</b>	<b>-78.161,33</b>

<b>TABLEAU D'AFFECTATION DU RESULTAT</b>	
	2004
Résultat à affecter	51.087,92
résultat de l'exercice	-47.572,19
résultat reporté de l'exercice précédent	98.660,11
Prélèvements sur les fonds propres	
Affectation aux fonds propres	
Résultat reporté	51.087,92

<b>PERSONNEL OCCUPE</b>	
	2004
Nombre des personnes occupées (exprimée en équivalent temps plein) dont la charge est supportée par la composante	23,9

## 2.23. INFORMATIONS FINANCIERES

<b>Composante: ASBL FONDATION LOUIS DE BROUCKERE</b>	
--	--

<b>BILAN</b>		
	2004	2003
<b>ACTIF</b>		
Actifs immobilisés	0,00	0,00
Actifs circulants	75.530,15	45.844,26
<b>TOTAL ACTIF</b>	75.530,15	45.844,26
<b>PASSIF</b>		
Capitaux propres	42.803,29	11.654,63
Provisions et impôts différés	0,00	0,00
Dettes	32.726,86	34.189,63
<b>TOTAL PASSIF</b>	75.530,15	45.844,26

<b>COMPTES DE RESULTATS</b>		
	2004	2003
Produits sur activités courantes	258.410,75	284.106,25
Charges sur activités courantes	-227.204,17	-272.126,90
<b>RESULTAT COURANT AVANT RESULTAT FINANCIER</b>	31.206,58	11.979,35
Produits financiers	131,59	6,47
Charges financières	-172,27	-458,63
<b>RESULTAT COURANT AVANT RESULTAT EXCEPTIONNEL</b>	31.165,90	11.527,19
Produits exceptionnels	10.000,00	0,00
Charges exceptionnelles	-10.000,00	0,00
<b>RESULTAT COURANT APRES RESULTAT EXCEPTIONNEL</b>	31.165,90	11.527,19
Impôts sur le résultat	-17,24	-0,97
<b>RESULTAT DE L'EXERCICE (+/-)</b>	31.148,66	11.526,22

<b>TABLEAU D'AFFECTATION DU RESULTAT</b>	
	2004
Résultat à affecter	-139.222,64
résultat de l'exercice	31.148,66
résultat reporté de l'exercice précédent	-170.371,30
Prélèvements sur les fonds propres	
Affectation aux fonds propres	
Résultat reporté	-139.222,64

<b>PERSONNEL OCCUPE</b>	
	2004
Nombre des personnes occupées (exprimée en équivalent temps plein) dont la charge est supportée par la composante	4

2.24. INFORMATIONS FINANCIERES

<b>Composante : ASBL Formation et Actions provinciales</b>	
--	--

<b>BILAN</b>		
	2004	2003
<b>ACTIF</b>		
Actifs immobilisés	0,00	0,00
Actifs circulants	80.654,00	76.416,00
<b>TOTAL ACTIF</b>	<b>80.654,00</b>	<b>76.416,00</b>
<b>PASSIF</b>		
Capitaux propres	6.014,00	18.908,00
Provisions et impôts différés	74.640,00	55.740,00
Dettes	0,00	1.768,00
<b>TOTAL PASSIF</b>	<b>80.654,00</b>	<b>76.416,00</b>

(1) écriture d'ouverture au 1/1/99

<b>COMPTES DE RESULTATS</b>		
	2004	2003
Produits sur activités courantes	91.294,00	92.053,00
Charges sur activités courantes	-104.248,00	-94.121,00
<b>RESULTAT COURANT AVANT RESULTAT FINANCIER</b>	<b>-12.954,00</b>	<b>-2.068,00</b>
Produits financiers	432,00	433,00
Charges financières	-122,00	-39,00
<b>RESULTAT COURANT AVANT RESULTAT EXCEPTIONNEL</b>	<b>-12.644,00</b>	<b>-1.674,00</b>
Produits exceptionnels	0,00	0,00
Charges exceptionnelles	-250,00	0,00
<b>RESULTAT COURANT APRES RESULTAT EXCEPTIONNEL</b>	<b>-12.894,00</b>	<b>-1.674,00</b>
Impôts sur le résultat	0,00	0,00
<b>RESULTAT DE L'EXERCICE (+/-)</b>	<b>-12.894,00</b>	<b>-1.674,00</b>

<b>TABLEAU D'AFFECTION DU RESULTAT</b>	
	2004
Résultat à affecter	6.014,00
résultat de l'exercice	-12.894,00
résultat reporté de l'exercice précédent	18.908,00
Prélèvements sur les fonds propres	
Affectation aux fonds propres	
Résultat reporté	6.014,00

<b>PERSONNEL OCCUPE</b>	
	2004
Nombre des personnes occupées (exprimée en équivalent temps plein) dont la charge est supportée par la composante	0

## 2.25. INFORMATIONS FINANCIERES

Composante : Groupe provincial du Brabant Wallon

## BILAN

	2004	2003
<b>ACTIF</b>		
Actifs immobilisés		
Actifs circulants		
<b>TOTAL ACTIF</b>	0	
<b>PASSIF</b>		
Capitaux propres		
Provisions et impôts différés		
Dettes		
<b>TOTAL PASSIF</b>	0	

## COMPTES DE RESULTATS

	2004,00	2003
Produits sur activités courantes	49578,71	49.578,70
Charges sur activités courantes	-49578,71	-49.578,70
<b>RESULTAT COURANT AVANT RESULTAT FINANCIER</b>	0,00	0,00
Produits financiers		
Charges financières		
<b>RESULTAT COURANT AVANT RESULTAT EXCEPTIONNEL</b>		0,00
Produits exceptionnels		0,00
Charges exceptionnelles		0,00
<b>RESULTAT COURANT APRES RESULTAT EXCEPTIONNEL</b>		0,00
Impôts sur le résultat		0,00
<b>RESULTAT DE L'EXERCICE (+/-)</b>		0,00

## TABLEAU D'AFFECTATION DU RESULTAT

	2004
Résultat à affecter	
résultat de l'exercice	
résultat reporté de l'exercice précédent	
Prélèvements sur les fonds propres	
Affectation aux fonds propres	
Résultat reporté	0

## PERSONNEL OCCUPE

	2004
Nombre des personnes occupées (exprimée en équivalent temps plein) dont la charge est supportée par la composante	0



2.26. INFORMATIONS FINANCIERES

Composante : Groupe provincial du Hainaut

**BILAN**

	2004	2003
<b>ACTIF</b>		
Actifs immobilisés		
Actifs circulants		
<b>TOTAL ACTIF</b>	0,00	0,00
<b>PASSIF</b>		
Capitaux propres		
Provisions et impôts différés		
Dettes		
<b>TOTAL PASSIF</b>	0,00	0,00

(1) écriture d'ouverture au 1/1/99

**COMPTES DE RESULTATS**

	2004	2003
Produits sur activités courantes	85.523,33	85.523,23
Charges sur activités courantes	-85.523,33	-85.523,23
<b>RESULTAT COURANT AVANT RESULTAT FINANCIER</b>	0,00	0,00
Produits financiers		
Charges financières		
<b>RESULTAT COURANT AVANT RESULTAT EXCEPTIONNEL</b>	0,00	0,00
Produits exceptionnels	0,00	0,00
Charges exceptionnelles	0,00	0,00
<b>RESULTAT COURANT APRES RESULTAT EXCEPTIONNEL</b>	0,00	0,00
Impôts sur le résultat	0,00	0,00
<b>RESULTAT DE L'EXERCICE (+/-)</b>	0,00	0,00

**TABLEAU D'AFFECTATION DU RESULTAT**

	2004
Résultat à affecter	
résultat de l'exercice	
résultat reporté de l'exercice précédent	
Prélèvements sur les fonds propres	
Affectation aux fonds propres	
Résultat reporté	0

**PERSONNEL OCCUPE**

	2004
Nombre des personnes occupées (exprimée en équivalent temps plein) dont la charge est supportée par la composante	0

## 2.27. INFORMATIONS FINANCIERES

Composante : Groupe provincial de Namur

## BILAN

	2004	2003
<b>ACTIF</b>		
Actifs immobilisés		
Actifs circulants	4.040,44	
<b>TOTAL ACTIF</b>	4.040,44	0,00
<b>PASSIF</b>		
Capitaux propres	4.040,44	
Provisions et impôts différés		
Dettes		
<b>TOTAL PASSIF</b>	4.040,44	0,00

(1) écriture d'ouverture au 1/1/99

## COMPTES DE RESULTATS

	2004	2003
Produits sur activités courantes	35.321,00	23.549,90
Charges sur activités courantes	-31.306,50	-23.549,90
<b>RESULTAT COURANT AVANT RESULTAT FINANCIER</b>	4.014,50	0,00
Produits financiers	25,94	
Charges financières		
<b>RESULTAT COURANT AVANT RESULTAT EXCEPTIONNEL</b>	4.040,44	0,00
Produits exceptionnels	0,00	0,00
Charges exceptionnelles	0,00	0,00
<b>RESULTAT COURANT APRES RESULTAT EXCEPTIONNEL</b>	4.040,44	0,00
Impôts sur le résultat	0,00	0,00
<b>RESULTAT DE L'EXERCICE (+/-)</b>	4.040,44	0,00

## TABLEAU D'AFFECTATION DU RESULTAT

	2004
Résultat à affecter	4.040,44
résultat de l'exercice	4.040,44
résultat reporté de l'exercice précédent	0,00
Prélèvements sur les fonds propres	
Affectation aux fonds propres	
Résultat reporté	4.040,44

## PERSONNEL OCCUPE

	2004
Nombre des personnes occupées (exprimée en équivalent temps plein) dont la charge est supportée par la composante	0

2.28. INFORMATIONS FINANCIERES

<b>Composante : Groupe provincial du Luxembourg</b>	
---	--

<b>BILAN</b>		
	2004	2003
<b>ACTIF</b>		
Actifs immobilisés	0,00	0,00
Actifs circulants	184,00	0,00
<b>TOTAL ACTIF</b>	<b>184,00</b>	<b>0,00</b>
<b>PASSIF</b>		
Capitaux propres	184,00	0,00
Provisions et impôts différés	0,00	0,00
Dettes	0,00	0,00
<b>TOTAL PASSIF</b>	<b>184,00</b>	<b>0,00</b>

<b>COMPTES DE RESULTATS</b>		
	2004	2003
Produits sur activités courantes	20.579,00	20.579,00
Charges sur activités courantes	-20.395,00	-20.579,00
<b>RESULTAT COURANT AVANT RESULTAT FINANCIER</b>	<b>184,00</b>	<b>0,00</b>
Produits financiers	0,00	0,00
Charges financières	0,00	0,00
<b>RESULTAT COURANT AVANT RESULTAT EXCEPTIONNEL</b>	<b>184,00</b>	<b>0,00</b>
Produits exceptionnels	0,00	0,00
Charges exceptionnelles	0,00	0,00
<b>RESULTAT COURANT APRES RESULTAT EXCEPTIONNEL</b>	<b>184,00</b>	<b>0,00</b>
Impôts sur le résultat	0,00	0,00
<b>RESULTAT DE L'EXERCICE (+/-)</b>	<b>184,00</b>	<b>0,00</b>

<b>TABLEAU D'AFFECTATION DU RESULTAT</b>	
	2004
Résultat à affecter	184,00
résultat de l'exercice	184,00
résultat reporté de l'exercice précédent	0,00
Prélèvements sur les fonds propres	
Affectation aux fonds propres	
Résultat reporté	184,00

<b>PERSONNEL OCCUPE</b>	
	2004
Nombre des personnes occupées (exprimée en équivalent temps plein) dont la charge est supportée par la composante	0



### 3. COMPTES ANNUELS CONSOLIDES

PARTI SOCIALISTE

11

## 1. BILAN (EUR)

## ACTIF

## ACTIFS IMMOBILISES

- I. FRAIS D'ETABLISSEMENT (ANNEXE I)
- II. IMMOBILISATIONS INCORPORELLES (ANNEXE II)
- III. IMMOBILISATIONS CORPORELLES (ANNEXE III)
- A. Terrains et constructions
- B. Installation, machines, outillages
- C. Mobilier et matériel roulant
- D. Location-financement et droits similaires
- E. Autres immobilisations corporelles
- F. Immobilisations en cours et acomptes versés
- IV. IMMOBILISATIONS FINANCIERES (ANNEXE IV)

## ACTIFS CIRCULANTS

- V. CREANCES A PLUS D'UN AN
- A. Créances sur activités courantes
- B. Autres créances
- VI. STOCKS ET COMMANDES EN COURS D'EXECUTION
- VII. CREANCES A UN AN AU PLUS
- A. Créances sur activités courantes
- B. Autres créances
- VIII. PLACEMENTS DE TRESORERIE
- IX. VALEURS DISPONIBLES
- X. COMPTES DE REGULARISATION

## TOTAL DE L'ACTIF

PARTI SOCIALISTE	
2004	2003
<b>4.000.924,43</b>	<b>4.144.592,15</b>
-	-
14.340,36	41.507,58
<b>3.935.643,76</b>	<b>4.059.558,64</b>
3.240.575,98	3.278.622,25
356.780,23	424.136,04
272.997,34	289.193,06
43.359,20	67.607,24
21.931,01	0,05
-	-
50.940,31	43.525,93
<b>8.837.574,03</b>	<b>9.689.598,05</b>
<b>20.039,00</b>	<b>19.789,00</b>
250,00	-
19.789,00	19.789,00
33.778,31	49.017,08
<b>1.238.424,62</b>	<b>1.039.195,83</b>
643.264,72	595.626,73
595.159,90	443.569,10
4.426.462,44	5.327.117,88
2.890.532,20	3.064.769,27
228.337,46	189.708,99
<b>12.838.498,46</b>	<b>13.834.190,20</b>

PARTI SOCIALISTE

12

PASSIF (EUR)		PARTI SOCIALISTE	
		2004	2003
CAPITAUX PROPRES		<b>7.698.450,68</b>	<b>8.277.307,44</b>
I.	FONDS SOCIAL ET RESERVES	11.626.223,44	11.626.223,44
II.	PLUS-VALUES DE REEVALUATION	-	-
III.	RESULTAT REPORTE	- 3.946.794,76	- 3.377.389,00
	Boni reporté	-	-
	Mali reporté (-)	- 3.946.794,76	- 3.377.389,00
IV.	SUBSIDES EN CAPITAL	19.022,00	28.473,00
PROVISIONS ET IMPOTS DIFFERES		<b>2.880.164,28</b>	<b>3.724.902,90</b>
V.A.	PROVISIONS POUR RISQUES ET CHARGES (ANNEXE V)	<b>2.880.164,28</b>	<b>3.724.902,90</b>
	A. Provisions pour propagandes électorales	2.588.392,11	3.448.366,68
	B. Provisions pour pensions et obligations similaires	44.148,23	39.362,14
	C. Provisions pour grosses réparations et gros entretiens	50.000,00	50.000,00
	D. Provisions pour autres risques et charges	197.623,94	187.174,08
V.B.	IMPOTS DIFFERES	-	-
DETTES		<b>2.259.883,50</b>	<b>1.831.979,86</b>
VI.	DETTES A PLUS D'UN AN	<b>191.417,95</b>	<b>129.963,32</b>
	A. Dettes financières	<b>179.052,45</b>	<b>117.597,82</b>
	1. Etablissements de crédit	158.222,67	71.924,14
	2. Dettes de location-financement et assimilées	20.829,78	45.673,68
	3. Autres emprunts	-	-
	B. Dettes sur activités courantes	-	-
	C. Autres dettes	12.365,50	12.365,50
VII.	DETTES A UN AN AU PLUS	<b>1.927.558,18</b>	<b>1.627.939,37</b>
	A. Dettes à plus d'un an échéant dans l'année	110.379,90	103.479,28
	B. Dettes financières	<b>171.300,37</b>	<b>184.338,91</b>
	1. Etablissements de crédit	171.300,37	184.338,91
	2. Autres emprunts	-	-
	C. Dettes sur activités courantes	499.550,49	412.892,38
	D. Dettes fiscales, salariales et sociales	<b>850.025,16</b>	<b>727.783,40</b>
	1. Impôts	433.803,36	290.410,93
	2. Rémunérations et charges sociales	416.221,80	437.372,47
	E. Autres dettes	296.302,26	199.445,40
VIII.	COMPTES DE REGULARISATION	140.907,37	74.077,17
TOTAL DU PASSIF		<b>12.838.498,46</b>	<b>13.834.190,20</b>

PARTI SOCIALISTE—CONSOLIDATION DES COMPTES ARRETES AU 31 DECEMBRE 2004

PARTI SOCIALISTE

13

## 2. COMPTE DE RESULTATS (EUR)

		PARTI SOCIALISTE	
		2004	2003
I.	PRODUITS SUR ACTIVITES COURANTES	<b>11.328.552,83</b>	<b>10.571.172,45</b>
	A. Contributions publiques belges (Annexe VI)	8.040.495,07	7.087.411,68
	B. Autres contributions	<b>1.918.053,34</b>	<b>1.774.186,02</b>
	1. Entités liées non consolidées	-	-
	2. Mandataires	1.842.017,13	1.717.936,08
	3. Autres (annexe VII)	76.036,21	56.249,94
	C. Cotisations des membres (Annexe VIII)	1.019.973,53	1.054.941,33
	D. Revenus du patrimoine immobilier	42.128,40	27.017,18
	E. Recettes de manifestations, de publications et de publicité	63.663,71	50.680,98
	F. Dons, donations ou legs de personnes physiques	22.835,68	293.898,90
	G. Produits divers (Annexe IX)	221.403,10	283.036,36
II.	CHARGES SUR ACTIVITES COURANTES	<b>12.087.725,59</b>	<b>11.396.761,99</b>
	A. 1. Approvisionnements et travaux en cours	<b>48.272,73</b>	<b>21.496,80</b>
	1. Achats	33.033,96	70.429,86
	2. Variation de stock et de travaux en cours	15.238,77	48.933,06
	A. 2. Dotations	<b>427.336,68</b>	<b>393.396,79</b>
	1. Entités liées non consolidées	413.138,88	383.196,83
	2. Mandataires	-	-
	3. Autres (Annexe X)	14.197,80	10.199,96
	B. Services et biens divers	<b>7.827.906,33</b>	<b>7.322.638,36</b>
	1. Charges relatives aux bâtiments	690.916,83	593.486,77
	2. Charges de fonctionnement administratif	2.839.462,33	2.816.989,37
	3. Charges de publications	39.028,52	60.854,92
	4. Charges de publicité, de propagande, d'assemblées, y compris les charges électorales (Annexe XI)	3.919.469,76	3.502.555,67
	5. Charges diverses	339.028,89	348.751,63
	C. Charges de personnel (Annexe XII)	3.839.625,93	3.544.336,82
	D. Amortissements et réductions de valeur sur frais d'établissement, sur immobilisations incorporelles et corporelles	661.886,52	627.009,96
	E. Réductions de valeurs sur stocks et sur créances sur activités courantes	69.209,18	61.767,50
	F. Provisions pour risques et charges (Dotation +, utilisation - reprise -)	- 844.738,62	- 637.753,01
	G. Autres charges sur activités courantes	58.226,84	63.868,77
	H. Charges portées à l'actif (Annexes I, II et XI) (-)	-	-
III.	RESULTAT COURANT AVANT RESULTAT FINANCIER	- <b>759.172,76</b>	- <b>825.589,54</b>

PARTI SOCIALISTE-CONSOLIDATION DES COMPTES ARRETES AU 31 DECEMBRE 2004



PARTI SOCIALISTE

14

2. COMPTE DE RESULTATS (EUR) (suite)

		PARTI SOCIALISTE	
		2004	2003
IV.	PRODUITS FINANCIERS	178.210,53	251.558,48
	A. Produits des immobilisations financières	-	-
	B. Produits des actifs circulants	158.756,19	228.411,36
	C. Autres produits financiers	19.454,34	23.147,12
V.	CHARGES FINANCIERES	21.789,69	13.036,31
	A. Charges des dettes	24.833,16	21.513,75
	B. Réductions de valeurs sur actifs circulants autres que ceux visés sub II E	- 12.027,00	- 17.061,71
	C. Autres charges financières	8.983,53	8.584,27
VI.	RESULTAT COURANT APRES RESULTAT FINANCIER	- 602.751,92	- 587.067,37
VII.	PRODUITS EXCEPTIONNELS (Annexe XIII)	61.135,46	51.278,95
VIII.	CHARGES EXCEPTIONNELLES (Annexe XIV)	- 19.210,27	- 14.875,48
IX.	IMPOTS SUR LE RESULTAT (-) (+)	- 8.579,03	- 13.028,23
X.	RESULTAT DE L'EXERCICE	- 569.405,76	- 563.692,13
	A. Boni de l'exercice	-	-
	B. Mali de l'exercice (-)	- 569.405,76	- 563.692,13

Evolution du patrimoine

	Au terme de l'exercice antérieur	Affectations	Prélèvements	Au terme de l'exercice
A. Fonds social et réserves	11.626.223,44	-	-	11.626.223,44
B. Plus-values de réévaluation	-	-	-	-
C. Résultat reporté	- 3.377.389,00	-	- 569.405,76	- 3.946.794,76
1. Boni reporté	-	-	-	-
2. Mali reporté (-)	- 3.377.389,00	-	- 569.405,76	- 3.946.794,76
D. Subside en capital	28.473,00	-	- 9.451,00	19.022,00
Patrimoine	8.277.307,44	-	- 578.856,76	7.698.450,68

PARTI SOCIALISTE

15

## 3. ANNEXE (EUR)

PARTI SOCIALISTE			
	Frais d'établissement	Frais de restructuration	TOTAL
I. Etat des frais d'établissement			
a) Valeur comptable nette au terme de l'exercice précédent	-	-	-
b) Mutations de l'exercice	-	-	-
frais de l'exercice	-	-	-
amortissements	(-)	-	-
autres	(+)(-)	-	-
<b>Valeur comptable nette au terme de l'exercice</b>	-	-	-

	charges électorales portées à l'actif	autres immobilisations incorporelles	Total
II. Etat des immobilisations incorporelles			
a) Valeur d'acquisition			
Au terme de l'exercice précédent	-	132.821,03	132.821,03
Mutations de l'exercice			
- Acquisitions, y compris la production immobilisée et autres activations	-	6.917,27	6.917,27
- Cessions et désaffectations	(-)	-	-
- Transferts d'une rubrique à l'autre	(+)(-)	-	-
<b>Au terme de l'exercice</b>	-	139.738,30	139.738,30

c) Amortissements et réductions de valeur			
Au terme de l'exercice précédent	-	91.313,45	91.313,45
Mutations de l'exercice			
- Actés	-	34.084,49	34.084,49
- Repris car excédentaires	(-)	-	-
- Acquis de tiers	-	-	-
- Annulés à la suite de cessions et désaffectations	(-)	-	-
- Transférés d'une rubrique à l'autre	(+)(-)	-	-
<b>Au terme de l'exercice</b>	-	125.397,94	125.397,94

d) Valeur comptable nette au terme de l'exercice (a-c)	-	14.340,36	14.340,36
--	---	-----------	-----------

PARTI SOCIALISTE-CONSOLIDATION DES COMPTES ARRETES AU 31 DECEMBRE 2004

PARTI SOCIALISTE

16

3. ANNEXE (EUR) (suite)

PARTI SOCIALISTE			
	Terrains et constructions	Installations machines et outillage	Mobilier et matériel roulant
III. Etat des immobilisations corporelles 1ère partie			
a) Valeur d'acquisition			
Au terme de l'exercice précédent	4.358.698,40	1.403.972,13	917.482,16
Mutations de l'exercice			
- Acquisitions, y compris la production immobilisée	117.589,29	257.364,75	105.209,06
- Cessions et désaffectations (-)	-	3.313,63	34.864,55
- Transferts d'une rubrique à l'autre (+)(-)	-	-	568,81
<b>Au terme de l'exercice</b>	<b>4.476.287,69</b>	<b>1.658.023,25</b>	<b>988.395,48</b>
b) Plus-values			
Au terme de l'exercice précédent	-	-	-
Mutations de l'exercice			
- Actées	-	-	-
- Acquis de tiers	-	-	-
- Annulées (-)	-	-	-
- Transférées d'une rubrique à l'autre (+)(-)	-	-	-
<b>Au terme de l'exercice</b>	<b>-</b>	<b>-</b>	<b>-</b>
c) Amortissements et réductions de valeur			
Au terme de l'exercice précédent	1.080.076,15	979.836,09	628.289,10
Mutations de l'exercice			
- Actés	155.635,56	324.720,56	120.761,10
- Repris car excédentaires (-)	-	-	-
- Acquis de tiers	-	-	-
- Annulés à la suite de cessions et désaffectations (-)	-	3.313,63	33.652,06
- Transférés d'une rubrique à l'autre (+)(-)	-	-	-
<b>Au terme de l'exercice</b>	<b>1.235.711,71</b>	<b>1.301.243,02</b>	<b>715.398,14</b>
d) Valeur comptable nette au terme de l'exercice (a+ b - c)	3.240.575,98	356.780,23	272.997,34

PARTI SOCIALISTE  
3. ANNEXE (EUR) (suite)

17

PARTI SOCIALISTE			
	Location-financement et droits similaires	Autres immobilisations corporelles	Immobilisations encours et acomptes versés
III. Etat des immobilisations corporelles 2ème partie			
a) Valeur d'acquisition			
Au terme de l'exercice précédent	199.408,29	41.228,58	-
Mutations de l'exercice			
- Acquisitions, y compris la production immobilisée	568,81	24.367,73	-
- Cessions et désaffectations	(-) 50.396,28	- 4.395,38	-
- Transferts d'une rubrique à l'autre	(+)(-) 568,81	-	-
<b>Au terme de l'exercice</b>	<b>149.012,01</b>	<b>61.200,93</b>	<b>-</b>
b) Plus-values			
Au terme de l'exercice précédent	-	-	-
Mutations de l'exercice			
- Actées	-	-	-
- Acquises de tiers	-	-	-
- Annulées	(-) -	-	-
- Transférées d'une rubrique à l'autre	(+)(-) -	-	-
<b>Au terme de l'exercice</b>	<b>-</b>	<b>-</b>	<b>-</b>
c) Amortissements et réductions de valeur			
Au terme de l'exercice précédent	131.801,05	41.228,53	-
Mutations de l'exercice			
- Actés	24.248,04	2.436,77	-
- Repris car excédentaires	(-) -	-	-
- Acquis de tiers	-	-	-
- Annulés à la suite de cessions et désaffectations	(-) 50.396,28	- 4.395,38	-
- Transférés d'une rubrique à l'autre	(+)(-) -	-	-
<b>Au terme de l'exercice</b>	<b>105.652,81</b>	<b>39.269,92</b>	<b>-</b>
d) Valeur comptable nette au terme de l'exercice (a+ b - c)	43.359,20	21.931,01	-
dont - terrains et constructions	-		
- installations, machines et outillages	30.131,26		
- mobilier et matériel	13.227,94		



## PARTI SOCIALISTE

19

## 3. ANNEXE (EUR) (suite)

## V. Evolution des provisions pour risques et charges (Rubrique V.A. du passif)

PARTI SOCIALISTE			
	Provisions pour charges électorales	Pensions et obligations similaires	Grosses réparations et gros entretien
Au terme de l'exercice précédent	3.448.366,68	39.362,14	50.000,00
Mutations de l'exercice :			
- Dotations (+)	1.158.541,15	4.786,09	-
- Utilisations (-)	2.018.515,72	-	-
<b>Au terme de l'exercice</b>	<b>2.588.392,11</b>	<b>44.148,23</b>	<b>50.000,00</b>
		Autres provisions	Total
Au terme de l'exercice précédent		187.174,08	3.724.902,90
- Dotations (+)		40.226,68	1.203.553,92
- Utilisations (-)		29.776,82	2.048.292,54
<b>Au terme de l'exercice</b>		<b>197.623,94</b>	<b>2.880.164,28</b>

## VI. Contributions publiques belges : détails (rubrique I A du compte de résultats)

## 1ère partie

	Secrétariat national	Services d'études	Organismes scientifiques
<b>A. Contributions</b>			
Chambre des Représentants	-	-	-
Sénat	-	-	-
Assemblée Communautaire (Communauté Française)	-	-	-
Conseils Régionaux (Région Wallonne, Région de Bruxelles Capitale et Région de langue allemande)	-	-	-
sous-total	-	-	-
<b>B. Subsidés</b>			
Fédéraux	-	-	-
Communautaires	-	265.295,98	-
Régionaux	-	-	-
Provinciaux	-	-	-
Communaux	-	-	-
sous-total	-	265.295,98	-
<b>C. Autres subsidés</b>			
	-	-	-
<b>TOTAL</b>	<b>-</b>	<b>265.295,98</b>	<b>-</b>

PARTI SOCIALISTE

20

3. ANNEXE (EUR) (suite)

2e partie

PARTI SOCIALISTE		
Institut de formation politique	Producteurs d'émissions politiques concédées	Institution article 22
A. Contributions		
Chambre des Représentants	-	1.169.994,58
Sénat	-	1.152.649,88
Assemblée Communautaire (Communauté Française)	-	-
Conseils Régionaux (Région Wallonne, Région de Bruxelles-capitale et Région de langue allemande)	-	-
<b>sous-total</b>	-	<b>2.322.644,46</b>
B. Subsidés		
Fédéraux	-	-
Communautaires	-	-
Régionaux	-	-
Provinciaux	-	-
Communaux	-	-
<b>sous-total</b>	-	-
C. Autres subsidés	-	-
<b>TOTAL</b>	-	<b>2.322.644,46</b>

3e Partie

	Arrondissements (circonscriptions électorales)	Groupes politiques	TOTAL
A. Contributions			
Chambre des Représentants	-	1.126.085,00	2.296.079,58
Sénat	-	839.106,00	1.991.755,88
Assemblée Communautaire (Communauté Française)	-	487.117,75	487.117,75
Conseils Régionaux (Région Wallonne, Région de Bruxelles-capitale et Région de langue allemande)	-	1.869.383,58	1.869.383,58
<b>sous-total</b>	-	<b>4.321.692,33</b>	<b>6.644.336,79</b>
B. Subsidés			
Fédéraux	-	-	-
Communautaires	-	-	265.295,98
Régionaux	-	855.576,26	855.576,26
Provinciaux	-	275.286,04	275.286,04
Communaux	-	-	-
<b>sous-total</b>	-	<b>1.130.862,30</b>	<b>1.396.158,28</b>
C. Autres subsidés	-	-	-
<b>TOTAL</b>	-	<b>5.452.554,63</b>	<b>8.040.495,07</b>

VII. Autres contributions (rubrique I.B.3. du compte de résultats)

Ventilation de cette rubrique  
si celle-ci représente un montant important

.....  
.....

Total

	2004	2003
	-	-
	-	-
	-	-
	-	-
	-	-

## PARTI SOCIALISTE

21

## 3. ANNEXE (EUR) (suite)

Cotisations des membres

## VIII. (rubrique I.C. du compte de résultats)

1.	Cartes de membre du parti
	Cotisations (a)
	Cotisations rétrocedées aux associations liées non consolidées (b)
	<b>Solde net des cotisations des entités consolidées (a) - (b)</b>
2.	Autres cotisations
	<b>Total net des cotisations (1+2)</b>

PARTI SOCIALISTE	
2004	2003
1.019.973,53	1.054.941,33
-	-
1.019.973,53	1.054.941,33
-	-
1.019.973,53	1.054.941,33

## IX. Produits divers (rubrique I G du compte de résultats)

Ventilation de la rubrique  
si celle-ci représente un montant important

Refacturation de charges salariales	57.953,02	57.177,26
Refacturation charges locatives	10.440,00	-
Sous-location d'immeuble	5.463,44	10.755,68
Travaux d'imprimerie	12.925,41	13.664,12
Remboursement assurances	-	-
Recettes réflexion	-	-
Recettes media	-	-
Recettes diverses	125.282,52	121.520,28
Subside AWIPH	9.338,71	-
Ventes gadgets, étiquettes, ...	-	23.454,20
Facturation timbrage	-	8.153,43
Indemnité assurance	-	-
Recettes formation	-	-
Soutient législative 2003	-	35.442,39
Participation frais d'activité	-	12.869,00

2004	2003
57.953,02	57.177,26
10.440,00	-
5.463,44	10.755,68
12.925,41	13.664,12
-	-
-	-
-	-
125.282,52	121.520,28
9.338,71	-
-	23.454,20
-	8.153,43
-	-
-	35.442,39
-	12.869,00
<b>221.403,10</b>	<b>283.036,36</b>

**Total**

## X. Dotations autres (rubrique II.A.2.3. du compte de résultats)

Ventilation de la rubrique  
si celle-ci représente un montant important.....  
.....**Total**

2004	2003
-	-
-	-
-	-



PARTI SOCIALISTE

22

3. ANNEXE (EUR) (suite)

XI. Ventilation fournie par le parti en ce qui concerne les charges de publicité, de propagande, d'assemblées et de charges électorales.  
Cet état XI a été rédigé par l'organe de direction du parti lors de sa réunion du 25/04/05

XI.A. Détail de la rubrique II B4 du compte de résultat

1. Publicité de propagande
2. Assemblées
3. Charges électorales  
(détail sous l'annexe XI B)

**Total de la rubrique**

PARTI SOCIALISTE	
2004	2003
983.206,53	900.252,01
586.820,57	499.140,73
2.349.442,66	2.103.162,93
<b>3.919.469,76</b>	<b>3.502.555,67</b>

XI. B. Détail des charges électorales par destination (détail de l'annexe XI.A.3)

1. charges électorales du parti et des entités consolidées
2. soutiens électoraux versés aux entités non consolidées
3. soutiens électoraux aux mandataires

**Total des charges électorales**

2004	2003
876.419,16	873.143,21
7.772,65	6.104,45
1.465.250,85	1.223.915,27
<b>2.349.442,66</b>	<b>2.103.162,93</b>

XI. C. Synthèse des charges électorales supportées dans l'exercice

- + Charges électorales (voir annexe XI.A.3 ou XI.B)
- Charges électorales activées (voir annexe II)
- + Dotation aux amortissements des frais de charges électorales portés à l'actif (annexe II)
- + Dotations aux provisions pour propagande électorale (annexe V)
- Utilisations de provisions pour propagande électorale (annexe V)
- = **total de l'impact des charges électorales sur le résultat de l'exercice**

2004	2003
2.349.442,66	2.103.162,93
-	-
-	-
1.158.541,15	1.363.994,06
- 2.018.515,72	- 1.937.183,45
<b>1.489.468,09</b>	<b>1.529.973,54</b>

XII. Charges de personnel

A. Charges de personnel (Rubrique II.C du compte de résultats)

1. Rémunérations et avantages sociaux directs
2. Cotisations patronales d'assurances sociales
3. Primes patronales d'assurances extra-légales
4. Autres frais de personnel
5. Pensions

**Total**

2004	2003
2.899.754,85	2.694.073,91
736.206,27	684.419,79
34.219,74	45.793,70
158.643,75	120.049,42
10.801,32	-
<b>3.839.625,93</b>	<b>3.544.336,82</b>

B. Coût du personnel permanent détaché auprès des entités consolidées  
(compris dans la rubrique II B 2 du compte de résultats)

231.857,18	471.049,49
------------	------------

C. Coût du personnel refacturé aux entités liées non consolidées  
(compris dans la rubrique I.G du compte de résultats)

57.953,02	57.177,26
-----------	-----------

D. Coût du personnel supporté (= A + B - C)

<b>4.013.530,09</b>	<b>3.958.209,05</b>
---------------------	---------------------

## PARTI SOCIALISTE

23

## 3. ANNEXE (EUR) (suite)

## XIII Produits exceptionnels (rubrique VII du compte de résultats)

- A. Reprises d'amortissements et de réductions de valeur sur immobilisations incorporelles et corporelles  
 B. Reprises de réductions de valeur sur immobilisations financières  
 C. Reprises de provisions pour risques et charges exceptionnels  
 D. Plus-values sur réalisation d'actifs immobilisés  
 E. Autres produits exceptionnels

**Total**

Le poste XIII E sera ventilé si la rubrique représente un montant important.

PARTI SOCIALISTE	
2004	2003
-	-
-	-
-	13.219,76
16.035,64	4.477,31
45.099,82	33.581,88
<b>61.135,46</b>	<b>51.278,95</b>

## XIV. Charges exceptionnelles (rubrique VIII du compte de résultats)

- A. Amortissements et réductions de valeur sur frais d'établissement, sur immobilisations incorporelles et corporelles  
 B. Réductions de valeur sur immobilisations financières  
 C. Provisions pour risques et charges exceptionnelles  
 D. Moins-values sur réalisation d'actifs immobilisés  
 E. Autres charges exceptionnelles  
 F. Charges exceptionnelles portées à l'actif au titre de restructuration (-)

**Total**

2004	2003
-	117,80
-	-
-	-
-	-
19.210,27	14.757,68
-	-
<b>19.210,27</b>	<b>14.875,48</b>

## XV. MARGE BRUTE D'AUTOFINANCEMENT DE L'EXERCICE

- + Résultat de l'exercice  
 + Dotations aux amortissements et réductions de valeurs  
 - Reprises d'amortissements et de réductions de valeurs  
 + Dotations aux provisions  
 - Utilisations et reprises de provisions  
 - Frais portés à l'actif  
  
 = Montant de la marge brute d'autofinancement de l'exercice

2004	2003
- 569.405,76	- 563.692,13
731.095,70	688.895,26
-	-
1.203.553,92	1.391.988,47
- 2.048.292,54	- 2.042.960,97
-	-
<b>- 683.048,68</b>	<b>- 525.769,37</b>

## XVI. Résumé des règles d'évaluation

Poste à détailler

#### 4. RAPPORT DU REVISEUR D'ENTREPRISES



F. A. WILMET & Cie  
Reviseurs d'entreprises

Siège social :  
Place Ernest Dubois, 16  
B-1390 GREZ-DOICEAU

TEL.: 32 (0)10 84 40 94  
FAX: 32 (0)10 84 57 36  
E-mail : f.a.wilmet@skynet.be

**PARTI SOCIALISTE**

**Boulevard de l'Empereur, 13  
1000 Bruxelles**

**RAPPORT FINANCIER ET  
COMPTES CONSOLIDES DU PARTI SOCIALISTE  
ET DE SES COMPOSANTES  
CLOTURES AU 31 DECEMBRE 2004**

(Avril 2005)

**Rapport du Reviseur d'Entreprises à l'A.S.B.L. FONSOC**

Conformément à l'article 23, §2 de la loi du 4 juillet 1989 relative à la limitation et au contrôle des dépenses électorales, ainsi qu'au financement et à la comptabilité des partis politiques, j'ai l'honneur de vous faire rapport sur l'exécution de la mission de révision qui m'a été confiée par l'A.S.B.L. FONSOC. Conformément à l'article 24 de la même loi, le rapport financier est destiné au Ministre des Finances ainsi qu'aux présidents de la Chambre des représentants et du Sénat et à la Commission de contrôle. Le rapport financier comprend notamment les comptes consolidés établis conformément à l'article 23, §1 de la loi et selon le schéma établi par la Commission de contrôle.

J'ai procédé à la révision des éléments du rapport financier établi sous la responsabilité du Conseil d'administration de l'A.S.B.L. FONSOC pour l'exercice 2004. Il comprend les comptes consolidés du parti politique et de ses composantes, se clôturant le 31 décembre 2004, dont le total du bilan s'élève à €12.838.498,46 et dont le compte de résultats se solde par un mali de l'exercice d'€569.405,76, ainsi que les autres informations requises par l'annexe de la loi du 4 juillet 1989.

#### ATTESTATION SANS RESERVE DES COMPTES ANNUELS

Mes contrôles ont été réalisés en conformité avec les normes de l'Institut des Reviseurs d'Entreprises. Ces normes professionnelles requièrent que ma révision soit organisée et exécutée de manière à obtenir une assurance raisonnable que les comptes consolidés ne comportent pas d'inexactitudes significatives compte tenu des dispositions légales et réglementaires applicables aux comptes annuels en Belgique.

Conformément à ces normes, j'ai tenu compte de l'organisation des entités concernées en matière administrative et comptable ainsi que des dispositifs de contrôle interne. Les responsables de l'A.S.B.L. FONSOC ont répondu avec clarté à mes demandes d'explications et d'informations. J'ai examiné, par sondages, la justification des montants figurant dans les comptes consolidés. J'ai évalué le bien-fondé des règles d'évaluation et des estimations comptables significatives faites par l'A.S.B.L. FONSOC ainsi que la présentation des comptes consolidés dans leur ensemble. J'estime que ces travaux fournissent une base raisonnable à l'expression de mon opinion.

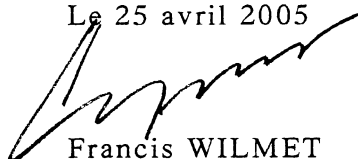
A mon avis, compte tenu des dispositions légales et réglementaires qui les régissent, les comptes consolidés clôturés au 31 décembre 2004 donnent une image fidèle du patrimoine consolidé, de la situation financière et des résultats consolidés du Parti et de ses composantes et les informations données dans l'annexe sont adéquates.

#### ATTESTATIONS ET INFORMATIONS COMPLEMENTAIRES

Je complète mon rapport par les attestations et informations complémentaires suivantes qui ne sont pas de nature à modifier la portée de l'attestation des comptes consolidés :

- ⇒ Les tableaux relatifs aux informations concernant les composantes consolidées sont conformes aux comptes annuels établis par ces entités.
- ⇒ Les comptes consolidés sont établis conformément aux dispositions légales et réglementaires.
- ⇒ L'organisation administrative et comptable du Parti et de ses composantes s'est avérée suffisante pour permettre l'élaboration des comptes consolidés.
- ⇒ L'analyse des données ci-après est de nature à favoriser la compréhension de la situation financière et des résultats de 2004 :
  - (a) Le périmètre de consolidation, qui comporte vingt-huit entités, demeure inchangé par rapport à l'exercice précédent ;
  - (b) parmi les vingt-huit entités formant le périmètre de consolidation, sept sont propriétaires ou co-propriétaires d'immeubles dont le total d'€3.240.575,98 est repris sous la rubrique « Terrains et constructions » ;
  - (c) l'accroissement des contributions publiques d'€953.083,39 par rapport à 2003 provient essentiellement du résultat des dernières élections législatives ainsi que des récentes élections européennes et régionales ;
  - (d) le mali de l'exercice se monte à €569.405,76, soit une augmentation d'€5.713,63 par rapport à l'année antérieure.

Grez-Doiceau et Bruxelles,  
Le 25 avril 2005



Francis WILMET  
Reviseur d'Entreprises





## 5 PERIMETRE DE CONSOLIDATION



## **I. DEFINITION DU PERIMETRE DE CONSOLIDATION DU PARTI SOCIALISTE ET METHODE D'INTEGRATION UTILISEE**

### **1.0. VOLET JURIDIQUE**

Eu égard à la modification de la loi du 04 juillet 1989 relative à la limitation et au contrôle des dépenses électorales engagées pour les élections des Chambres fédérales ainsi qu'au financement et à la comptabilité ouverte des partis politiques, sont considérés comme composantes d'un parti :

1. Les centres d'études
2. Les organismes scientifiques
3. Les instituts de formation politique
4. Les producteurs d'émissions politiques concédées
5. L'institution visée à l'article 22
6. Les entités constituées au niveau des arrondissements
7. Les groupes politiques des Chambres fédérales et des Conseils de Communauté et Région.

### **1.1. ENTRENT DANS LE PERIMETRE DE CONSOLIDATION DE L'A.S.B.L. FONSOC**

- 1.0. FONSOC (5)
- 22.0 L'Institut Emile Vandervelde (1) (2) (3) (4)
- 23.0 La Fondation Louis de Brouckère

Les Fédérations, à savoir (6)

- 2.0. A.S.B.L. Parti Socialiste Fédération du Brabant Wallon
- 3.0. GEFEBRU A.S.B.L. (Gestion et Financement de la Fédération bruxelloise du Parti Socialiste)
- 4.0. GEFI A.S.B.L. (Gestion et Financement de la Fédération Socialiste de Charleroi)
- 5.0. A.S.B.L. Fédération PS Dinant Philippeville
- 6.0. Parti Socialiste – Fédération du Hainaut Occidental A.S.B.L.
- 7.0. FHWPS – A.S.B.L. Fédération de Huy Waremme du Parti
- 8.0. A.S.B.L. Fédération de Liège du Parti Socialiste
- 9.0. PS Fed. Lux. – A.S.B.L. Parti Socialiste Fédération du Luxembourg
- 10.0. A.S.B.L. Parti Socialiste Fédération de Mons-Borinage

PARTI SOCIALISTE

2

- 11.0. FESONOM A.S.B.L. – Gestion de la Fédération de l'Arrondissement de Namur
- 12.0. A.S.B.L. PS Fed. Soi. – A.S.B.L. Parti Socialiste Fédération de Soignies
- 13.0. PS Fed. Thuin – A.S.B.L. Parti Socialiste Fédération de Thuin
- 14.0. A.S.B.L. PS Arrondissement de Verviers
- 15.0. A.S.B.L. Fédération Germanophone

Les groupes (7)

- 19.0. de la chambre
- 18.0. du Sénat
- 16.0. des Conseils de la Communauté française
- 20.0. des Conseils de la Région wallonne
- 17.0. des Conseils de la Région de Bruxelles-Capitale
- 21.0. des Conseils de la Communauté germanophone
- 24.0. groupe provincial de Liège
- 25.0. groupe provincial du Brabant wallon
- 26.0. groupe provincial du Hainaut
- 27.0. groupe provincial de Namur
- 28.0. groupe provincial du Luxembourg

## 1.2. METHODE DE CONSOLIDATION ADOPTEE

Les entités consolidées sont intégrées selon la méthode de l'intégration globale.

---

PARTI SOCIALISTE – CONSOLIDATION DES COMPTES ARRETES AU 31 DECEMBRE 2004

## **6 REGLES D'EVALUATION**



## XVI. RESUME DES REGLES D'EVALUATION

Les **frais d'établissement** font l'objet d'un amortissement calculé sur une durée de 3 ans.

Les **immobilisations corporelles et incorporelles** sont évaluées à leur valeur d'acquisition. Les immobilisations corporelles détenues en location-financement ou droits similaires sont inscrites pour leur valeur de reconstitution en capital.

Les immobilisations incorporelles sont amorties sur une période de trois ans.

Les durées d'amortissement des immobilisations corporelles sont fonction de la durée de vie économique probable des biens concernés et sont les suivantes :

	<b>Durée</b>	<b>Méthode</b>
Immeubles	30 ans	Linéaire
Installations	10 ans	Linéaire
Machines et outillage	3 ans	Linéaire
Mobilier et autre matériel	5 ans	Linéaire
Matériel roulant	5 ans	Linéaire
Location-financement et droits similaires	Amortissement financier sur la durée du contrat	
Autres immobilisations corporelles	5 ans - 10 ans	Linéaire

Les **immobilisations financières** sont enregistrées à leur valeur d'acquisition déduction faite des montants non-appelés (participations) ou à leur valeur nominale (créances).

Elles subissent, le cas échéant, des réductions de valeur en cas de moins-values ou de dépréciations durables.

Les **créances à plus d'un an et les créances à un an au plus** sont évaluées à leur valeur nominale.

Des réductions de valeur sont pratiquées si les créances sont incertaines ou compromises.

PARTI SOCIALISTE

25

Les **placements de trésorerie** sont repris à leur valeur d'acquisition pour ce qui concerne les valeurs mobilières, et à leur valeur nominale pour les comptes à terme.

Les **valeurs disponibles** sont enregistrées à leur valeur nominale.

Les **provisions pour risques et charges** sont individualisées et tiennent compte des risques prévisibles.

Elles font l'objet de reprises dans la mesure où elles excèdent en fin d'exercice une appréciation actuelle des risques et charges, en considération desquelles elles ont été constituées.

Plus particulièrement, des provisions pour propagande électorale sont constituées systématiquement à l'effet de rencontrer les charges probables des élections législatives, communales, provinciales, européennes, régionales et autres.

Les **dettes à plus d'un an et moins d'un an** sont enregistrées à leur valeur nominale.

Les **cotisations** des membres sont actées au moment de leur encaissement.

Les **contributions financières** des mandataires et des entités liées non consolidées, sont actées selon le principe de l'accrual basis.



**sp.a-spirit**




*sp.a-spirit*  
en haar COMPONENTEN  
**FINANCIËEL VERSLAG 2004**

**FINANCIEEL VERSLAG MET BETREKKING TOT**  
***sp.a-spirit***  
**EN HAAR COMPONENTEN**


**I. Inleiding.**

Overeenkomstig artikel 24 van de wet van 4 juli 1989 betreffende de beperkingen en de controle van de verkiezingsuitgaven, de financiering en de open boekhouding van de politieke partijen, is huidig verslag gericht aan de Minister van Financiën, aan de Voorzitters van de Kamer van Volksvertegenwoordigers en van de Senaat en aan de Controlecommissie. De lijst van de componenten, evenals de gecombineerde jaarrekening werden vastgesteld door de Raad van Bestuur van de VZW Beheer en Financiën Kartel *sp.a/spirit*, afgekort BEFINKA VZW.

Brussel, 25 april 2005



Steve Stevaert  
Voorzitter *sp.a*



Geert Lambert  
Voorzitter *spirit*

## II. Identificatie van de partij en haar componenten.

De VZW Beheer en Financiën Kartel *sp.a/spirit*, afgekort BEFINKA VZW is, sinds 1 juli 2003, overeenkomstig artikel 24 van de wet van 4 juli 1989 betreffende de beperkingen en de controle van de verkiezingsuitgaven, de financiering en de open boekhouding van de politieke partijen, verantwoordelijk voor de neerlegging van de gecombineerde rekeningen van *sp.a-spirit* en haar componenten. De lijst van de componenten, evenals de gecombineerde jaarrekening, inclusief de waarderingsregels worden vastgesteld door de Raad van Bestuur van de VZW Beheer en Financiën Kartel *sp.a/spirit*, afgekort BEFINKA VZW.

De gecombineerde staat is samengesteld uit de geconsolideerde jaarrekening van *sp.a* en haar componenten en uit de geconsolideerde jaarrekening van *spirit* en haar componenten. De VZW **De Toekomstgroep** werd vanaf 1 juli 2004 opgenomen in de geconsolideerde staat van *spirit*. Hierdoor werd het geconsolideerde patrimonium per 1 juli 2004 verhoogd met een bedrag van 677,43 euro. Voor de VZW **De Toekomstgroep** kunnen er geen vergelijkende cijfers meegegeven worden. Na de verkiezingen van 13 juni 2004 werd de component SP!AGA Brussels Hoofdstedelijk Raad vereffend en vervangen door de *sp.a/spirit* fractie Brussels Hoofdstedelijke Raad. Beide componenten worden in bijlage weergegeven (bijlage 4 en bijlage 17). De VZW Havibru werd vanaf 1 januari 2004 opgenomen in de VZW OSP (Organisatie Socialistische Partij). De Raad van Bestuur van de VZW Beheer en Financiën Kartel *sp.a/spirit*, afgekort BEFINKA VZW, heeft de waarderingsregels goedgekeurd en deze werden eenvormig opgenomen in beide groepen en in elk van hun componenten.

De nieuwe consolidatiekring ziet er als volgt uit:

Bijlage 1:	Beheer en Financiën Kartel <i>sp.a/spirit</i> VZW, afgekort BEFINKA VZW
Bijlage 2:	Organisatie Socialistische Partij VZW, afgekort OSP VZW
Bijlage 3:	<i>sp.a</i> FVER
Bijlage 4:	<i>SP!AGA</i> fractie Brussels Hoofdstedelijke Raad FVER
Bijlage 5:	<i>sp.a</i> fractie Vlaams Parlement FVER
Bijlage 6:	<i>sp.a</i> fractie Kamer van Volksvertegenwoordigers FVER
Bijlage 7:	<i>sp.a</i> fractie Senaat FVER
Bijlage 8:	<i>sp.a</i> Oost-Vlaanderen FVER
Bijlage 9:	OSP.A Oost-Vlaanderen VZW
Bijlage 10:	<i>sp.a</i> Antwerpen FVER
Bijlage 11:	OSP.A Antwerpen VZW
Bijlage 12:	Socialistisch Patrimoniumbeheer voor het Arrondissement Antwerpen VZW, afgekort Patrimo VZW
Bijlage 13:	<i>sp.a</i> West Vlaanderen FVER
Bijlage 14:	OSP.A West-Vlaanderen VZW
Bijlage 15:	Mostaert VZW
Bijlage 16:	<i>sp.a</i> federatie Brussel FVER
Bijlage 17:	<i>sp.a/spirit</i> fractie Brussels Hoofdstedelijke Raad FVER
Bijlage 18:	<i>sp.a</i> Vlaams Brabant FVER
Bijlage 19:	OSP.A Vlaams-Brabant VZW
Bijlage 20:	<i>sp.a</i> Limburg FVER
Bijlage 21:	Socialistisch Studie- en documentatiecentrum Willy Claes VZW
Bijlage 22:	<i>spirit</i> VZW
Bijlage 23:	ID21 VZW
Bijlage 24:	<i>spirit</i> Oost-Vlaanderen VZW
Bijlage 25:	<i>spirit</i> -Immo BVBA
Bijlage 26:	De Toekomstgroep VZW

**III. Geconsolideerde jaarrekening van sp.a-spirit en haar componenten.**

**GECONSOLIDEERDE STAAT**

**1. BALANS**

**ACTIVA**

**VASTE ACTIVA**

**I. OPRICHTINGSKOSTEN (TOELICHTING I)**

**II. IMMATERIELE VASTE ACTIVA (TOELICHTING II)**

**III. MATERIELE VASTE ACTIVA (TOELICHTING III)**

A. Terreinen en gebouwen

B. Installaties, machines en uitrusting

C. Meubilair en rollend materieel

D. Leasing en soortgelijke rechten

E. Overige materiële vaste activa

F. Activa in aanbouw en vooruitbetalingen

**IV. FINANCIELE VASTE ACTIVA (TOELICHTING IV)**

**VLOTTENDE ACTIVA**

**V. VORDERINGEN OP MEER DAN EEN JAAR**

A. Vorderingen uit gewone werking

B. Overige vorderingen

**VI. VOORRADEN EN BESTELLINGEN IN UITVOERING**

**VII. VORDERINGEN OP TEN HOOGSTE EEN JAAR**

A. Vorderingen uit gewone werking

B. Overige vorderingen

**VIII. GELDBELEGGINGEN**

**IX. LIQUIDE MIDDELEN**

**X. OVERLOPENDE REKENINGEN**

**TOTAAL DER ACTIVA**

	Boekjaar N	Boekjaar N-1
	1.833.628,49	1.970.337,42
I.	2.058,45	2.936,17
II.	20.528,32	31.892,52
III.		
A.	1.348.400,52	1.485.158,66
B.	210.111,14	196.693,94
C.	215.361,14	207.845,90
D.	0,00	-
E.	0,00	0,00
F.	0,00	7.500,00
IV.	37.168,92	38.310,23
	9.894.569,30	9.604.183,58
V.		
A.	126.510,57	-
B.	11.065,35	2.000,00
VI.	-	-
VII.		
A.	456.962,52	537.596,97
B.	410.669,72	180.799,46
VIII.	4.109.007,49	4.237.765,70
IX.	4.588.183,38	4.504.719,25
X.	192.170,27	141.302,20
<b>TOTAAL DER ACTIVA</b>	<b>11.728.197,79</b>	<b>11.574.521,00</b>

PASSIVA

	Boekjaar N	Boekjaar N-1
EIGEN VERMOGEN	5.726.617,76	5.133.570,50
<b>I. MAATSCHAPPELIJK FONDS EN RESERVES</b>	0,00	0,00
<b>II. HERWAARDERINGSMEERWAARDEN</b>	123.946,76	123.946,76
<b>III. OVERGEDRAGEN RESULTAAT :</b>		
overgedragen overschot	-	-
overgedragen tekort	(+) 5.602.671,00	5.009.285,70
	(-)	
<b>IV. KAPITAALSUBSIDIES</b>	0,00	338,04
VOORZIENINGEN EN UITGESTELDE BELASTINGEN	4.560.833,12	4.990.701,55
<b>V.A. VOORZIENINGEN VOOR RISICO'S EN KOSTEN (TOELICHTING V)</b>		
A. Voorzieningen voor verkiezingspropaganda	4.003.183,97	4.528.425,96
B. Voorzieningen voor pensioenen en soortgelijke verplichtingen	52.873,56	-
C. Voorzieningen voor grote herstellings- en onderhoudswerken	24.789,35	24.789,35
D. Voorzieningen voor overige risico's en kosten	479.986,24	437.486,24
<b>V.B. UITGESTELDE BELASTINGEN</b>		
SCHULDEN	1.440.746,91	1.450.248,95
<b>VI. SCHULDEN OP MEER DAN EEN JAAR</b>		
A. Financiële schulden		
1. Kredietinstellingen	225.811,51	279.000,07
2. Leasingschulden en soortgelijke		
3. Overige leningen	-	-
B. Schulden uit gewone werking	-	-
C. Overige schulden	5.775,60	8.663,38
<b>VII. SCHULDEN OP TEN HOOGSTE EEN JAAR</b>		
A. Schulden op meer dan één jaar die binnen het jaar vervallen	56.076,32	56.076,32
B. Financiële schulden		
1. Kredietinstellingen	-	-
2. Overige schulden	-	-
C. Schulden uit gewone werking	357.702,41	270.324,04
D. Schulden met betrekking tot belastingen, bezoldigingen en sociale lasten		
1. Belastingen	6.746,12	85.914,04
2. Bezoldigingen en sociale lasten	328.478,40	333.582,75
E. Overige schulden	445.890,10	227.917,75
<b>VIII. OVERLOPENDE REKENINGEN</b>	14.266,45	188.770,60
<b>TOTAAL DER PASSIVA</b>	<b>11.728.197,79</b>	<b>11.574.521,00</b>

## 2. RESULTATENREKENING

## I. OPBRENGSTEN UIT DE GEWONE WERKING

- A. Belgische overheidsbijdragen (toelichting VI)  
 B. Andere bijdragen  
   1. Niet geconsolideerde verbonden entiteiten  
   2. Mandatarissen  
   3. Andere (toelichting VII)  
 C. Lidgeden (toelichting VIII)  
 D. Opbrengsten uit het onroerend vermogen  
 E. Opbrengsten van manifestaties, publicaties en reclame  
 F. Giften, schenkingen of legaten van natuurlijke personen  
 G. Diverse opbrengsten (toelichting IX)

## II. KOSTEN VOOR DE GEWONE WERKING

- A I. Voorraden en werken in uitvoering  
   1. Inkoop  
   2. Wijziging in de voorraad en bestellingen in uitvoering  
 II. Dotaties  
   1. Niet geconsolideerde verbonden entiteiten  
   2. Mandatarissen  
   3. Andere (toelichting X)  
 B. Diensten en diverse goederen  
   1. Huisvestingskosten  
   2. Administratie en beheer  
   3. Publicaties  
   4. Reclame, propaganda en vergaderingen,  
     inbegrepen de verkiezingskosten (toelichting XI)  
   5. Diverse kosten  
 C. Personeelskosten (toelichting XII)  
 D. Afschrijvingen en waardeverminderingen op oprichtingskosten,  
   immateriële en materiële vaste activa  
 E. Waardeverminderingen op voorraden en vorderingen uit de  
   gewone werking  
 F. Voorzieningen voor risico's en kosten (toevoegingen +,  
   bestedingen -, terugnemingen -)  
 G. Andere kosten voor de gewone werking  
 H. Geactiveerde kosten (toelichtingen I, II en XI)

III. RESULTAAT UIT DE GEWONE WERKING  
VÓÓR FINANCIËEL RESULTAAT

	Boekjaar N	Boekjaar N-1
	<b>10.336.269,99</b>	<b>9.651.222,17</b>
A. Belgische overheidsbijdragen (toelichting VI)	7.235.282,76	5.989.871,10
B. Andere bijdragen	1.342.986,02	1.330.876,62
1. Niet geconsolideerde verbonden entiteiten	0,00	0,00
2. Mandatarissen	1.090.758,32	1.070.176,62
3. Andere (toelichting VII)	252.227,70	260.700,00
C. Lidgeden (toelichting VIII)	440.665,01	745.640,21
D. Opbrengsten uit het onroerend vermogen	116.124,57	122.107,80
E. Opbrengsten van manifestaties, publicaties en reclame	117.197,62	149.687,77
F. Giften, schenkingen of legaten van natuurlijke personen	458,84	1.736,66
G. Diverse opbrengsten (toelichting IX)	1.083.555,17	1.311.302,01
	<b>9.831.449,01</b>	<b>9.090.949,05</b>
A I. Voorraden en werken in uitvoering	67.745,52	85.599,25
1. Inkoop	67.745,52	85.599,25
2. Wijziging in de voorraad en bestellingen in uitvoering	-	-
II. Dotaties	390.086,27	267.559,94
1. Niet geconsolideerde verbonden entiteiten	328.803,74	242.378,93
2. Mandatarissen	0,00	0,00
3. Andere (toelichting X)	61.282,53	25.181,01
B. Diensten en diverse goederen	6.918.832,62	6.211.852,57
1. Huisvestingskosten	379.347,83	328.907,21
2. Administratie en beheer	1.822.288,44	1.689.154,14
3. Publicaties	598.440,31	586.875,21
4. Reclame, propaganda en vergaderingen, inbegrepen de verkiezingskosten (toelichting XI)	4.111.955,26	3.600.993,83
5. Diverse kosten	6.800,78	5.922,18
C. Personeelskosten (toelichting XII)	2.362.925,87	2.186.910,49
D. Afschrijvingen en waardeverminderingen op oprichtingskosten, immateriële en materiële vaste activa	363.020,11	381.106,48
E. Waardeverminderingen op voorraden en vorderingen uit de gewone werking	84.847,63	3.001,13
F. Voorzieningen voor risico's en kosten (toevoegingen +, bestedingen -, terugnemingen -)	-429.868,43	-119.736,33
G. Andere kosten voor de gewone werking	73.859,42	74.655,52
H. Geactiveerde kosten (toelichtingen I, II en XI)	(-) -	-
	<b>504.820,98</b>	<b>560.273,12</b>



RESULTATENREKENING (vervolg)

	Boekjaar N	Boekjaar N-1
<b>IV. FINANCIËLE OPBRENGSTEN</b>	<b>86.068,54</b>	<b>132.130,24</b>
A. Opbrengsten uit financiële vaste activa	116,45	39.549,85
B. Opbrengsten uit vlottende activa	82.953,62	91.834,14
C. Overige financiële opbrengsten	2.998,47	746,25
<b>V. FINANCIËLE KOSTEN</b>	<b>16.648,48</b>	<b>32.054,59</b>
A. Kosten van schulden	12.268,18	26.786,53
B. Waardeverminderingen op vlottende activa andere dan bedoeld onder II E	0,00	0,00
C. Overige financiële kosten	4.380,30	5.268,06
<b>VI. RESULTAAT UIT DE GEWONE WERKING NA FINANCIËEL RESULTAAT</b>	<b>574.241,04</b>	<b>660.348,77</b>
<b>VII. UITZONDERLIJKE OPBRENGSTEN (toelichting XIII)</b>	68.735,68	312.309,22
<b>VIII. UITZONDERLIJKE KOSTEN (toelichting XIV)</b>	46.001,77	78.981,41
<b>IX. BELASTINGEN OP HET RESULTAAT (+) (-)</b>	4.267,10	0,00
<b>X. RESULTAAT VAN HET BOEKJAAR</b>	-	-
A. Overschot van het boekjaar (+)	<b>592.707,85</b>	<b>893.676,58</b>
B. Tekort van het boekjaar (-)		

EVOLUTIE VAN HET GECONSOLIDEERD PATRIMONIUM

	Per einde v. vorig boekj.	Toevoeging	Terugneming	Per einde van het boekjaar
A. Maatschappelijk fonds en reserves	123.946,76	-		123.946,76
B. Herwaarderingsmeerwaarden		0,00		
C. Overgedragen resultaat				
1. Overgedragen overschot (+)	5.009.285,70	593.385,30		5.602.671,00
2. Overgedragen tekort (-)		-		
<b>Geconsolideerd patrimonium</b>	<b>5.133.232,46</b>	<b>593.385,30</b>	<b>0,00</b>	<b>5.726.617,76</b>

## 3. TOELICHTING

## I. STAAT VAN DE OPRICHTINGSKOSTEN

	Oprichtings- kosten	Herstructu- reringskost.	Totaal
a) Nettoboekwaarde per einde van het boekjaar	2.936,17	-	2.936,17
b) Mutaties tijdens het boekjaar	-	-	-
- Kosten van het boekjaar	0,00	-	0,00
- Afschrijvingen	877,72	-	877,72
- Andere	-	-	-
	(+)	(-)	
c) Netto boekwaarde per einde van het boekjaar (a-b)	2.058,45	-	2.058,45

II. STAAT VAN DE IMMATERIELE VASTE ACTIVA

	Geactiveerde kosten voor verkiezings- propaganda	Andere Immateriële Vaste activa	Totaal
a) Aanschaffingswaarde			
Per einde van het vorige boekjaar	-	242.554,32	242.554,32
Mutaties tijdens het boekjaar			
- Aanschaffingen met inbegrip van de geproduceerde vaste activa en andere activeringen	-	23.030,31	23.030,31
- Overdrachten en buitengebruikstellingen (-)	-	-85.465,26	-85.465,26
- Overboekingen van een post naar een andere (+) (-)	-	-	-
andere (+) (-)			
Per einde van het boekjaar	-	180.119,37	180.119,37
c) Afschrijvingen en waardeverminderingen			
Per einde van het vorige boekjaar	-	210.661,80	210.661,80
Mutaties tijdens het boekjaar			
- Geboekt	-	34.394,51	34.394,51
- Teruggenomen want overtollig (-)	(-)	-	-
- Verworven van derden	-	-85.465,26	-85.465,26
- Afgeboekt na overdrachten en Buitengebruikstellingen (-)	(-)	-	-
- Overgeboekt van een post naar een andere (+) (-)	-	-	-
Per einde van het boekjaar	-	159.591,05	159.591,05
d) Netto boekwaarde per einde van het boekjaar (a-c)	-	20.528,32	20.528,32

### III. STAAT VAN DE MATERIELE VASTE ACTIVA

(Eerste deel)	Terreinen en Gebouwen	Installaties Machines en Uitrusting	Meubilair en Rollend Materieel
a) Aanschaffingswaarde			
Per einde van het vorige boekjaar	2.105.594,13	1.216.460,49	393.670,90
Mutaties tijdens het boekjaar			
- Aanschaffingen, met inbegrip van de geproduceerde vaste activa	9.240,02	148.291,83	55.299,53
- Overdrachten en buitengebruikstellingen	(-) 0,00	-210.749,00	-16.337,68
- Overboekingen van een post naar een andere	(+) (-) -	7.500,00	-
Per einde van het boekjaar	2.114.834,15	1.161.503,32	432.632,75
b) Meerwaarden			
Per einde van het vorige boekjaar	123.946,76	-	-
Mutaties tijdens het boekjaar			
- Geboekt	-	-	-
- Verworven van derden	-	-	-
- Afgeboekt	(-) -	-	-
- Overgeboekt van een post naar een andere	(+) (-) -	-	-
Per einde van het boekjaar	123.946,76	0,00	0,00
c) Afschrijvingen en waardeverminderingen			
Per einde van het vorige boekjaar	744.382,24	1.019.766,56	185.825,00
Mutaties tijdens het boekjaar			
- Geboekt	145.998,16	140.460,41	41.289,27
- Teruggenomen want overtollig	(-) -	-	-
- Verworven van derden	-	-	-
- Afgeboekt na overdracht en buitengebruikstelling	(-) 0,00	-208.834,79	-9.842,66
- Overgeboekt van een post naar een andere	(+) (-) -	-	-
Per einde van het boekjaar	890.380,40	951.392,18	217.271,61
d) Nettoboekwaarde per einde boekjaar (a+b-c)	1.348.400,51	210.111,14	215.361,14

III. STAAT VAN DE MATERIELE VASTE ACTIVA

(Tweede deel)

a) Aanschaffingswaarde

Per einde van het vorig boekjaar  
Mutaties tijdens het boekjaar  
- Aanschaffingen met inbegrip van de  
geproduceerde vaste activa  
- Overdrachten en buitengebruikstellingen  
- Overboekingen van een post naar een  
Andere (+)(-)

Leasing en soortelijke rechten	Overige materiële vaste activa	Activa in aan- bouw en vooruit- betalingen
-	-	7.500,00
-	-	-
-	-	-
-	-	-7.500,00
-	0,00	0,00

Per einde van het boekjaar

b) Meerwaarden

Per einde van het vorige boekjaar  
Mutaties tijdens het boekjaar  
- Geboekt  
- Verworven van derden  
- Afgeboekt  
- Overgeboekt van een post naar een andere (+)(-)

-	-	-
-	-	-
-	-	-
-	-	-
-	-	-
-	-	-

Per einde van het boekjaar

c) Afschrijvingen en waardeverminderingen

Per einde van het vorige boekjaar  
Mutaties tijdens het boekjaar  
- Geboekt  
- Teruggenomen want overtollig  
- Verworven van derden  
- Afgeboekt na overdracht en buiten-  
Gebruikstellingen  
- Overgeboekt van een post naar een andere  
(+)(-)

-	-	-
-	0,00	-
-	-	-
-	-	-
-	-	-
-	-	-
-	0,00	-

Per einde van het boekjaar

d) Nettoboekwaarde per einde van het boekjaar (a+b-c)

Waarvan: - Terreinen en gebouwen  
- Installaties, machines en uitrusting  
- Meubilair en rollend materieel

-	0,00	0,00
-		
-		
-		

## IV. STAAT VAN DE FINANCIËLE VASTE ACTIVA

		Financiële vaste activa
<b>1. Deelnemingen en aandelen</b>		
a) Aanschaffingswaarde		
Per einde van het vorige boekjaar		42.219,85
Mutaties tijdens het boekjaar		
- Aanschaffingen		
- Overdrachten en buitengebruikstellingen	(-)	-2.216,24
- Overboekingen van een post naar een andere	(+) (-)	-6.747,26
Per einde van het boekjaar		33.256,35
b) Meerwaarden		
Per einde van het vorige boekjaar		-
Mutaties tijdens het boekjaar		
- Geboekt		-
- Verworven van derden		-
- Afgeboekt	(-)	-
- Overgeboekt van een post naar een andere	(+) (-)	-
Per einde van het boekjaar		0,00
c) Waardeverminderingen		
Per einde van het vorige boekjaar		-
Mutaties tijdens het boekjaar		
- Geboekt		-
- Teruggenomen want overtollig	(-)	-
- Verworven van derden		-
- Afgeboekt na overdrachten en buitengebruikstellingen	(-)	-
- Overgeboekt van een post naar een andere	(+) (-)	0,00
Per einde van het boekjaar		0,00
d) Niet-opgevraagde bedragen		
Per einde van het vorige boekjaar		3.909,62
Mutaties tijdens het boekjaar	(+) (-)	-825,00
Per einde van het boekjaar		3.084,62
Netto boekwaarde per einde van het boekjaar (a+b-c-d)		30.171,73

**2. Vorderingen**

Nettoboekwaarde per einde van het vorige boekjaar		0,00
Mutaties tijdens het boekjaar:		
- Toevoegingen		6.997,19
- Terugbetalingen	(-)	-
- Geboekte Waardeverminderingen	(-)	0,00
- Teruggenomen waardeverminderingen	(+)	-
- Wisselkoersverschillen	(+) (-)	-
- Overige	(+) (-)	-
Nettoboekwaarde per einde van het boekjaar		6.997,19
Gecumuleerde waardeverminderingen op vorderingen Per einde boekjaar		-

V. EVOLUTIE VAN DE VOORZIENINGEN VOOR RISICO'S EN KOSTEN  
(RUBRIEK V.A. VAN HET PASSIEF)

	Voorzieningen Verkiezings- propaganda	Pensioenen en soort- Gelijke verplichtingen	Voorzieningen voor grote her- stellings- en onderhouds- werken
Per einde van het vorige boekjaar	4.528.425,96	0,00	24.789,35
Mutaties van het boekjaar			
- Toevoeging	(+) 2.294.128,06	52.873,56	0,00
- Terugnemingen	(-) -2.819.370,05	0,00	0,00
Per einde van het boekjaar	4.003.183,97	52.873,56	24.789,35

	Andere voorzieningen	Totaal
Per einde van het vorige boekjaar	437.486,24	4.990.701,55
Mutaties van het boekjaar		
- Toevoeging	(+) 42.500,00	2.389.501,62
- Terugnemingen	(-) 0,00	-2.819.370,05
Per einde van het boekjaar	479.986,24	4.560.833,12



VI. BELGISCHE OVERHEIDSBIJDRAGEN: DETAIL (RUBRIEK IA RESULTATENREKENING)

DEEL 1

	Nationale Werkings- Entiteit	Studie- Dienst	Weten- schappelijke- instellingen
A. Bijdragen van :			
Kamer van Volksvertegenwoordigers	-	-	-
Senaat	-	-	-
Gemeenschapsraden (Vlaamse Raad)	-	-	-
Gewestraden (Brussels Hoofdstedelijk Gewest)	-	-	-
Sub-totaal	-	-	-
B. Subsidies			
Federale Overheid	-	-	-
Gemeenschappen	-	-	-
Gewesten	-	-	-
Provincies	-	-	-
Gemeenten	-	-	-
Sub-totaal	-	-	-
C. Overige subsidies	-	-	-
TOTAAL :	-	-	-

DEEL 2

	Politieke vormings- Instelling	Politieke omroep- Vereniging	Instelling Art. 22
A. Bijdragen van :			
Kamer van Volksvertegenwoordigers	-	-	1.328.315,50
Senaat	-	-	1.373.920,76
Gemeenschapsraden (Vlaamse Raad)	-	-	1.162.601,98
Gewestraden (Brussels Hoofdstedelijk Gewest)	-	-	-
Sub-totaal	-	-	3.864.838,24
B. Subsidies			
Federale Overheid	-	-	-
Gemeenschappen	-	-	-
Gewesten	-	-	-
Provincies	-	-	-
Gemeenten	-	-	-
Sub-totaal	0,00	0,00	-
C. Overige subsidies			
TOTAAL :	0,00	0,00	3.864.838,24

## DEEL 3

A.	Bijdragen van :
	Kamer van Volksvertegenwoordigers
	Senaat
	Gemeenschapsraden (Vlaamse Raad)
	Gewestraden (Brussels Hoofdstedelijk Gewest)
	Sub-totaal
B.	Subsidies
	Federale Overheid
	Gemeenschappen
	Gewesten
	Provincies
	Gemeenten
	Sub-totaal
C.	Overige subsidies
	TOTAAL :

Arondisse- Menten (kieskringen)	Politieke Fracties	Totaal
-	1.035.997,74	2.364.313,24
-	904.953,82	2.278.874,58
-	566.886,04	1.729.488,02
-	34.887,36	34.887,36
-	2.542.724,96	6.407.563,20
-	-	0,00
-	-	0,00
-	12.502,13	12.502,13
815.217,43	-	815.217,43
-	-	-
815.217,43	12.502,13	827.719,56
-	-	-
815.217,43	2.555.227,09	7.235.282,76

**VII. ANDERE BIJDRAGEN (Rubriek I B.3. van de resultatenrekening)**

Uitsplitsing van deze rubriek indien het belangrijke bedragen betreft.

NVA (Toekomstgroep) -sp!aga  
.....  
Totaal :

Boekjaar N	Boekjaar N-1
252.227,70	260.700,00
-	-
252.227,70	260.700,00

**VIII. LIDGELDEN (Rubriek I C van de resultatenrekening)**

1. Partijkaarten  
Lidgelden (a)  
Lidgelden afgestaan aan niet-geconsolideerde  
Partijgeledingen (b)  
  
Saldo lidgelden van de in de consolidatiekring  
opgenomen partijgeledingen (a-b)  
  
2. Andere lidgelden  
  
Netto-totaal van de lidgelden (1+2)

Boekjaar N	Boekjaar N-1
440.665,01	745.640,21
-	-
-	-
-	-
440.665,01	745.640,21

**IX. DIVERSE OPBRENGSTEN (Rubriek I.G. van de resultatenrekening)**

Uitsplitsing van deze rubriek indien het belangrijke bedragen betreft.

Recuperatie diverse goederen en diensten  
Recuperatie personeelskosten  
Recuperatie verkiezingen  
Diverse recuperaties  
  
Totaal :

Boekjaar N	Boekjaar N-1
267.272,86	337.468,82
572.061,25	494.135,88
207.147,59	422.576,44
37.073,47	57.120,87
1.083.555,17	1.311.302,01

**X. ANDERE DOTATIES (Rubriek II.A.II.3. van de resultatenrekening)**

Uitsplitsing van deze rubriek indien het belangrijke bedragen betreft.

Dotaties aan andere verenigingen en groeperingen  
  
Totaal :

Boekjaar N	Boekjaar N-1
61.282,53	25.181,01
61.282,53	25.181,01

**XI. DOOR DE PARTIJ VERSTREKTE UITSPLOITING M.B.T. RECLAME, PROPAGANDA EN VERGADERINGEN, INBEGREPEN VERKIEZINGSKOSTEN**

Deze staat XI. is opgesteld door het bestuursorgaan van de Partij in zijn vergadering d.d.25 april 2005

**XI.A. UITSPLOITINGEN VAN DE RUBRIEK II.B.4. VAN DE RESULTATENREKENING**

1. Publiciteitskost, propaganda
2. Vergaderingen
3. Verkiezingskosten (in de zin van de wet dd.4 juli 1989)(Detail hierna)

Totaal van de rubriek

Boekjaar N	Boekjaar N-1
1.047.123,93	959.020,92
449.883,45	445.524,66
2.614.947,88	2.196.448,25
4.111.955,26	3.600.993,83

**XI.B. DETAIL VAN DE VERKIEZINGSKOSTEN VOLGENS BESTEMMING (Toelichting XI.A.3)**

1. Verkiezingskosten van de partij en haar geconsolideerde entiteiten
2. Verkiezingssteun overgemaakt aan niet-geconsolideerde verbonden entiteiten
3. Verkiezingssteun overgemaakt aan mandatarissen

Totaal van de verkiezingskosten

Boekjaar N	Boekjaar N-1
2.614.947,88	2.196.448,25
-	-
-	-
2.614.947,88	2.196.448,25

**XI.C. SYNTHESE VAN DE VERKIEZINGSKOSTEN OVER HET BOEKJAAR**

- + Verkiezingskosten (zie toelichting XI.A.3 of XI.B)
- Geactiveerde verkiezingskosten (toelichting II.)
- + Geboekte afschrijvingen op geactiveerde verkiezingskosten (toelichting II.)
- + Toevoegingen aan voorzieningen voor verkiezingspropaganda (toelichting V.)
- Bestedingen en terugnemingen voorzieningen voor verkiezings-Propaganda (toelichting V.)
- = Invloed van de verkiezingskosten op het resultaat van het boekjaar

Boekjaar N	Boekjaar N-1
2.614.947,88	2.196.448,25
-	-
-	-
2.294.128,06	6.778.830,37
-2.819.370,05	-2.250.404,41
2.089.705,89	6.724.874,21

**XII. PERSONEELSKOSTEN**

	Boekjaar N	Boekjaar N-1
A. Personeelskosten (rubriek II.C. van de resultatenrekening)		
1. Bezoldigingen en rechtstreekse sociale voordelen	1.886.007,39	1.755.916,42
2. Patronale bijdragen voor sociale verzekeringen	340.720,18	342.323,63
3. Patronale premies voor bovenwettelijke verzekeringen	20.592,72	23.190,57
4. Andere personeelskosten	115.605,58	65.479,87
5. Pensioenen	0,00	0,00
Totaal :	2.362.925,87	2.186.910,49
B. Kost van het aan de geconsolideerde entiteiten permanent ter beschikking gesteld personeel (begrepen in rubriek II.B.2 van de resultatenrekening)	-	-
C. Doorgerekende personeelskosten aan de niet in de consolidatiekring opgenomen verbonden entiteiten (begrepen in rubriek I.G. van de resultatenrekening)	-	-
D. Gedragen personeelskost (= A + B - C)	2.362.925,87	2.186.910,49

**XIII. UITZONDERLIJKE OPBRENGSTEN (Rubriek VII van de resultatenrekening)**

	Boekjaar N	Boekjaar N-1
A. Terugneming van afschrijvingen en van waardeverminderingen op immateriële en materiële vaste activa	0,00	1.674,27
B. Terugneming van waardeverminderingen op financiële vaste activa	-	-
C. Terugneming van voorzieningen voor uitzonderlijke risico's en kosten		
D. Meerwaarden bij de realisatie van vaste activa	0,00	223.372,18
E. Andere uitzonderlijke opbrengsten (opbrengsten vorige boekjaren)	68.735,68	87.262,77
Totaal	68.735,68	312.309,22

De rubriek XIII. E. "Andere uitzonderlijke opbrengsten" wordt verder opgedeeld indien het om een belangrijk bedrag gaat.

**XIV. UITZONDERLIJKE KOSTEN**

	Boekjaar N	Boekjaar N-1
A. Uitzonderlijke afschrijvingen en waardeverminderingen op oprichtingskosten, op immateriële en materiële vaste activa	0,00	0,00
B. Waardeverminderingen op financiële vaste activa	0,00	1.239,47
C. Voorzieningen voor uitzonderlijke risico's en kosten (toevoegingen +, bestedingen -)	0,00	0,00
D. Minderwaarden bij de realisatie van vaste activa	1.318,01	0,00
E. Andere uitzonderlijke kosten (kosten vorige boekjaren)	44.683,76	77.741,95
F. Als herstructureringskosten geactiveerde uitzonderlijke kosten (-)	-	-
<b>Totaal</b>	<b>46.001,77</b>	<b>78.981,42</b>

De rubriek XIV. E. "Andere uitzonderlijke kosten" wordt verder opgedeeld indien het om een belangrijk bedrag gaat.

**XV. CASH-FLOW VAN HET BOEKJAAR**

	Boekjaar N	Boekjaar N-1
+ Resultaat van het boekjaar	592.707,85	893.676,58
+ Afschrijvingen en waardeverminderingen	447.867,74	387.021,34
- Terugneming van afschrijvingen en waardeverminderingen	-	-
+ Toevoegingen aan de voorzieningen	2.389.501,62	7.265.895,31
- Bestedingen en terugnemingen van voorzieningen	-2.819.370,05	-2.275.193,76
- Geactiveerde kosten	-	-
<b>= cash-flow van het boekjaar</b>	<b>610.707,16</b>	<b>6.271.399,47</b>

## XVI. Samenvatting van de waarderingsregels

De hierbij gevoegde rekeningen worden in principe opgesteld op basis van de boekhoudkundige beginselen en waarderingsregels in overeenstemming met de Wet van 17 juli 1975 en in uitvoering van deze Wet uitgevaardigde Koninklijke Besluiten. Het continuïteitsprincipe met betrekking tot de toegepaste boekings- en waarderingsregels werd gerespecteerd.

Dit houdt onder meer in dat :

- De consolidatiekring bestaat uit deze entiteiten die worden opgenomen in een schrijven van de Voorzitter van de VZW Beheer en Financiën Kartel *sp.a/spirit*, afgekort BEFINKA VZW aan de heer De Croo, Voorzitter van de Kamer.
- De vaste activa zijn gewaardeerd tegen aanschaffingswaarde. Ze worden afgeschreven volgens de lineaire en degressieve methode op basis van de verwachte levensduur.

	<u>Looptijd</u>
Oprichtingskosten en immateriële vaste activa	5 jaar (lineair)
Installaties, machines en uitrusting	5 of 10 jaar (lineair)
Materieel	5 jaar (lineair)
Computermateriaal	3 jaar (degressief/lineair)
Meubilair	10 jaar (lineair)
Rollend materieel	4 jaar (lineair)
Gebouwen	33 jaar (lineair)
Renovatie Gebouwen	10 jaar (lineair)

- De debiteuren worden gewaardeerd aan nominale waarde. Waardeverminderingen voor dubieuze of oninbare vorderingen worden geboekt en afgetrokken van de posten van het actief waarop ze betrekking hebben. Vorderingen ouder dan 3 jaar zijn in principe automatisch onderhevig aan een waardevermindering tenzij een formeel afbetalingsplan wordt overeengekomen.
- De overige vorderingen worden eveneens gewaardeerd tegen nominale waarde. Waardeverminderingen voor dubieuze of oninbare vorderingen worden geboekt en afgetrokken van de posten van het actief waarop ze betrekking hebben.
- Herwaarderingsmeerwaarden, die voortvloeien uit de herwaardering van materiële vaste activa, worden geboekt indien de waarde van de materiële vaste activa op vaststaande en duurzame wijze uitstijgt boven de boekwaarde, en indien deze activa noodzakelijk zijn voor de voortzetting van de vereniging. Herwaarderingsmeerwaarden blijven in deze rubriek opgenomen zolang de activa waarop zij betrekking hebben niet worden gerealiseerd.
- Voorzieningen voor risico's en kosten inclusief deze voor de verkiezingsuitgaven worden aangelegd in functie van de te verwachten kosten en uitgaven, in de mate dat zij op balansdatum waarschijnlijk of zeker zijn en kunnen gewaardeerd of geraamd worden op basis van objectieve beoordelingscriteria door de Raad van Bestuur. In het ander geval, worden de kosten en uitgaven ten laste gelegd van het boekjaar van betaling.

- De schulden (op meer dan één jaar - op ten hoogste één jaar) en de overlopende rekening (passief) worden gewaardeerd aan nominale waarde. Er wordt rekening gehouden met de nog te betalen kosten op balansdatum die betrekking hebben op het lopende boekjaar.
- De kosten van de activiteiten worden opgenomen in de kosten van het boekjaar wanneer ze rechtstreeks kunnen toegewezen worden aan de activiteiten van het boekjaar zelf. De dotaties aan partijgeledingen daarentegen worden opgenomen op het moment van hun betaling.
- De opbrengsten worden in het resultaat opgenomen vanaf het ogenblik dat een vordering juridisch vaststaat en zeker is met uitzondering van de lidgelden en afdrachten. Wat de lidgelden betreft, deze worden geboekt op het tijdstip van de effectieve inning ervan, meer bepaald worden de lidgelden geboekt na ontvangst en doorstorting vanuit de federaties naar de nationale zetel. Een toerekening van deze baten aan het boekjaar waarop zij betrekking hebben zou resulteren in een meeropbrengst in het betrokken boekjaar, echter in de mate dat de effectieve inning ervan zeker is. De afdrachten van mandatarissen, daarentegen worden op economische basis verwerkt, met andere woorden op jaareinde werden de niet ontvangen afdrachten met betrekking tot het boekjaar 2004 in opbrengsten genomen. Afboeking van de achterstallige afdrachten, bepaald in de federale afdrachtenreglementering, kan slechts gebeuren via een beslissing van het federaal bestuur ten laatste een jaar na het eindigen van het mandaat.
- Er werden geen verkiezingsuitgaven geactiveerd.



**IV. Verslag van de Commissarissen aan het beheersorgaan van de VZW Beheer en Financiën Kartel *sp.a/spirit*, afgekort BEFINKA VZW.**

Overeenkomstig artikel 23, § 2 van de wet van 4 juli 1989 betreffende de beperking en de controle van de verkiezingsuitgaven voor de verkiezingen van de federale Kamers, de financiering en de open boekhouding van de politieke partijen, brengen wij u verslag uit over de uitvoering van de controleopdracht die ons werd toevertrouwd door de VZW Beheer en Financiën Kartel *sp.a/spirit*, afgekort BEFINKA VZW (de door artikel 22 van de wet bedoelde VZW). Overeenkomstig artikel 24 van dezelfde wet, is dit verslag gericht aan de Minister van Financiën, alsook aan de Voorzitter van de Kamer van Volksvertegenwoordigers en aan de Voorzitter van de Senaat en aan de Controlecommissie. Dit verslag omvat de gecombineerde rekeningen opgesteld overeenkomstig artikel 23, § 1 van de wet en volgens het door de Controlecommissie, betreffende de Verkiezingsuitgaven en de boekhouding van de politieke partijen, vastgelegd schema.

Wij hebben de controle uitgevoerd van de bestanddelen van het financieel verslag, opgesteld onder de verantwoordelijkheid van het beheersorgaan van de VZW Beheer en Financiën Kartel *sp.a/spirit*, afgekort BEFINKA VZW, over het boekjaar afgesloten op 31 december 2004. Het omvat de gecombineerde rekeningen van de componenten ('de VZW Beheer en Financiën Kartel *sp.a/spirit*, afgekort BEFINKA VZW'), afgesloten op 31 december 2004, met een balanstotaal van EUR 11.728.197,79 en waarvan de resultatenrekening afsluit met een overschot van het boekjaar van EUR 592.707,85 alsook de andere gegevens die in de bijlage van de wet van 4 juli 1989 zijn vereist.

De lijst van de componenten van de VZW Beheer en Financiën Kartel *sp.a/spirit*, afgekort BEFINKA VZW die deel uitmaken van de perimeter wordt overgemaakt aan de Heer De Croo, Voorzitter van de Kamer.

**Verklaring over de jaarrekening, zonder voorbehoud.**

Onze controles werden verricht overeenkomstig de normen en aanbevelingen van het Instituut der Bedrijfsrevisoren. Deze beroepsnormen eisen dat onze controle zo wordt georganiseerd en uitgevoerd dat een redelijke mate van zekerheid wordt verkregen. Een redelijke zekerheid werd bekomen dat de gecombineerde rekeningen geen onjuistheden van materieel belang bevatten, rekening houdend met de Belgische wettelijke en bestuursrechtelijke voorschriften met betrekking tot de jaarrekening.

Overeenkomstig deze normen hebben wij rekening gehouden met de administratieve en boekhoudkundige organisatie van de betrokken entiteiten, alsook met de procedures van interne controle. De verantwoordelijken van de VZW Beheer en Financiën Kartel *sp.a/spirit*, afgekort BEFINKA VZW hebben onze vragen naar opheldering of inlichtingen duidelijk beantwoord. Wij hebben op basis van steekproeven de verantwoording onderzocht van de bedragen opgenomen in de gecombineerde rekeningen. Wij hebben de waarderingsregels, de betekenisvolle boekhoudkundige ramingen die de VZW Beheer en Financiën Kartel *sp.a/spirit*, afgekort BEFINKA VZW, maakte en de voorstelling van de gecombineerde rekeningen in haar geheel beoordeeld. Wij zijn van mening dat deze werkzaamheden een redelijke basis vormen voor het uitbrengen van ons oordeel.


Naar ons oordeel, rekening houdend met de toepasselijke wettelijke en bestuursrechtelijke voorschriften, geven de gecombineerde rekeningen afgesloten op 31 december 2004 een getrouw beeld van het gecombineerde vermogen van de financiële toestand en van de gecombineerde resultaten van de VZW Beheer en Financiën Kartel *sp.a/spirit*, afgekort BEFINKA VZW en wordt een passende verantwoording gegeven in de toelichting.

**Bijkomende verklaringen en toelichtingen**

Wij vullen ons verslag aan met de volgende bijkomende verklaringen en inlichtingen die niet van aard zijn om de draagwijdte van onze verklaring over de gecombineerde rekeningen te wijzigen, maar die overeenkomstig artikel 24, 4.c. van de bijlage aan de wet kunnen bijdragen tot het begrip van de financiële toestand en de resultaten of die de vergelijkbaarheid kunnen bevorderen :


- De samenvattende tabel met de inlichtingen omtrent de gecombineerde componenten is in overeenstemming met de rekeningen opgesteld door deze entiteiten.
- De gecombineerde rekeningen zijn opgesteld overeenkomstig de wettelijke en bestuursrechterlijke bepalingen.
- De administratieve en boekhoudkundige organisatie van de VZW Beheer en Financiën Kartel *sp.a/spirit*, afgekort BEFINKA VZW is voldoende gebleken om de gecombineerde rekeningen op te maken.
- Naast onze controleopdracht over de gecombineerde rekeningen van de VZW Beheer en Financiën Kartel *sp.a/spirit*, afgekort BEFINKA VZW, voeren wij eveneens een Commissaris mandaat uit bij alle componenten opgenomen in de perimeter, met uitzondering van *spirit-Immo* BVBA. Deze component is wel het voorwerp geweest van een revisorale controle.

Klynveld Peat Marwick Goerdeler Bedrijfsrevisoren  
Commissaris  
vertegenwoordigd door



William Van Aerde

Verschelden & Partners, Bedrijfsrevisoren  
Commissaris  
vertegenwoordigd door



Flip de Mey

Brussel, 25 april 2005

## V. Samenvatting van het financieel verslag

Het financieel verslag voor de *sp.a-spirit* is opgesteld onder de verantwoordelijkheid van de Raad van Bestuur van de VZW Beheer en Financiën Kartel *sp.a/spirit*, afgekort BEFINKA VZW, overeenkomstig de vereiste van het artikel 23 van de wet van 4 juli 1989, en omvat de gegevens die vermeld zijn in de bijlage bij deze wet, zoals ingevoegd door artikel 14 van de wet van 19 november 1998, met name:

- Een document met de identificatie van de VZW Beheer en Financiën Kartel *sp.a/spirit*, afgekort BEFINKA VZW en haar componenten;
- De samenvattende rekeningen van elk van deze componenten;
- De gecombineerde rekeningen van de VZW Beheer en Financiën Kartel *sp.a/spirit*, afgekort BEFINKA VZW en haar componenten;
- Het verslag van de Commissarissen.

De gecombineerde resultaten van het boekjaar, die uit de gecombineerde rekeningen van de VZW Beheer en Financiën Kartel *sp.a/spirit*, afgekort BEFINKA VZW en van haar componenten voortvloeien, vatten volgende gegevens samen:

Opbrengsten uit de gewone werking	10.336.269,99
Kosten uit de gewone werking	- 9.831.449,01
Courant resultaat	504.820,98
Financieel resultaat	69.420,06
Uitzonderlijk resultaat	22.733,91
Resultaat van het boekjaar voor belastingen	596.974,95
Belastingen	-4.267,10
Resultaat van het boekjaar na belastingen	592.707,85

De Commissarissen hebben over de gecombineerde rekeningen van het boekjaar een verklaring zonder voorbehoud gegeven.

## BIJLAGE 01

**JURIDISCHE VORM, BENAMING EN SOCIALE ZETEL**

Beheer en Financiën Kartel *sp.a/spirit* VZW, afgekort BEFINKA VZW

Grasmarkt 105 bus 37

1000 Brussel

**MAATSCHAPPELIJK DOEL**

De vereniging heeft tot doel de overheidsdotatie ontvangen en beheren, overeenkomstig artikel 22 van de wet van 4 juli 1989 houdende de beperkingen, de controle van de verkiezingsuitgaven, de financiering en de open boekhouding van de politieke partijen.

**STATUTEN EN WIJZIGING VAN DE STATUTEN**

Datum	Omschrijving	Datum staatsblad	Referentienummer
01/04/03	Oprichting	30/06/2003	132092003

**SAMENSTELLING RAAD VAN BESTUUR**

Naam	Beroep	Adres	Datum benoeming	Datum staatsblad en referentienummer
André Alain	Nationaal Secretaris <i>sp.a</i>	Liebaertstraat 28 8420 De Haan	01/04/03	30/06/03 132092003
Stevaert Steve	Voorzitter <i>sp.a</i>	Minderbroedersstr. 13 3500 Hasselt	01/04/03	30/06/03 132092003
Vanderkindere Thierry	Bediende	Spoorweglaan 119 bus 1 2610 Wilrijk	01/04/03	30/06/03 132092003
Lambert Geert	Voorzitter spirit	Batterijstraat 16 8400 Oostende	25/04/05	
Walgraeve Stefan	Advocaat	P.J. Vranckenstraat 4 9160 Lokeren	01/04/03	30/06/03 132092003
Vanden Bempt Paul	Bediende	Rijsmortalstraat 44 3360 Bierbeek	01/04/03	30/06/03 132092003

**CONTROLEORGAAN**

KPMG Bedrijfsrevisoren  
Bollebergen 2B bus 13  
9052 Gent

Burg. CV Verschelden & Partners, Bedrijfsrevisoren  
Thonetlaan 110  
2250 Antwerpen

Beheer en Financiën Kartel *sp.a-spirit* VZW, afgekort BEFINKA VZW

<b>BALANS</b>		
	2004	2003
<b>ACTIVA</b>		
Vaste activa	0,00	0,00
Vlottende activa	342.570,37	40,84
<b>TOTAAL ACTIVA</b>	<b>342.570,37</b>	<b>40,84</b>
<b>PASSIVA</b>		
Eigen vermogen	4.804,37	40,84
Voorzieningen en uitgestelde belastingen	0,00	0,00
Schulden	337.766,00	0,00
<b>TOTAAL PASSIVA</b>	<b>342.570,37</b>	<b>40,84</b>

<b>RESULTATENREKENING</b>		
	2004	2003
Opbrengsten uit de gewone werking	3.371.496,70	1.567.816,39
Kosten voor de gewone werking	3.367.727,30	1.567.824,61
<b>RESULTAAT UIT DE GEWONE WERKING VOOR FINANCIEEL RESULTAAT</b>	<b>3.769,40</b>	<b>-8,22</b>
Financiële opbrengsten	1.005,93	54,81
Financiële kosten	11,80	5,75
<b>RESULTAAT UIT DE GEWONE WERKING NA FINANCIEEL RESULTAAT</b>	<b>4.763,53</b>	<b>40,84</b>
Uitzonderlijke opbrengsten	0,00	0,00
Uitzonderlijke kosten	0,00	0,00
<b>RESULTAAT UIT DE GEWONE WERKING NA UITZONDERL. RESULTAAT</b>	<b>4.763,53</b>	<b>40,84</b>
Belastingen op het resultaat		
<b>RESULTAAT VAN HET BOEKJAAR (+/-)</b>	<b>4.763,53</b>	<b>40,84</b>

<b>STAAT VAN DE TOEWIJZING VAN HET RESULTAAT</b>		
	2004	2003
Toe te wijzen resultaat		
Resultaat van het boekjaar	4.763,53	40,84
Overgedragen resultaat van het vorige boekjaar	40,84	0,00
Onttrekking aan het eigen vermogen		
Toewijzing aan het eigen vermogen		
Overgedragen resultaat	4.804,37	40,84

<b>TEWERKGESTELD PERSONEEL</b>		
	2004	2003
Aantal tewerkgestelde personen (in voltijdse equivalenten en ten laste van de component)	0	0

## BIJLAGE 02

**JURIDISCHE VORM, BENAMING EN SOCIALE ZETEL**

Organisatie Socialistische Partij VZW, afgekort OSP VZW

Grasmarkt 105 bus 47

1000 Brussel

**MAATSCHAPPELIJK DOEL**

De vereniging heeft tot doel de ondersteuning en de uitbouw van de socialistische beweging in Vlaanderen.

**STATUTEN EN WIJZIGING VAN DE STATUTEN**

Datum	Omschrijving	Datum staatsblad	Referentienummer
01/04/79	Oprichting	10/05/79	5052/79
02/02/82	Benoemingen	1982	401/-18242
07/12/82	Benoemingen-ontslagnemingen	1983	2629-31858
06/09/83	Wijziging statuten-benoemingen	1984	4943-45036
07/05/84	Benoemingen	1985	8042-57199
10/12/85	Ontslag-benoemingen	1986	18068-8116
13/07/87	Ontslag-benoemingen	1987	13168-9668
09/2/88	Ontslag-benoemingen	12/05/88	6995-22497
21/06/88	Ontslag-benoemingen	22/09/88	13463-28900
16/03/89	Ontslag-benoemingen	29/06/89	8100-41383
24/01/90	Wijziging statuten-benoeming	24/05/90	8940-61163
14/05/91	Ontslag-benoemingen	03/10/91	14802-87115
02/04/92	Ontslag-benoemingen	31/12/92	22729-18574
13/12/93	Ontslag-benoemingen	10/02/94	2349-43242
16/11/94	Ontslag-benoemingen-herverkiezing	01/03/95	3346-65887
17/07/95	Ontslag-benoemingen	28/09/95	16705-84736
20/11/95	Wijziging statuten	14/03/96	004925
04/11/96	Ontslag-benoemingen	09/01/97	000509
17/07/97	Ontslag-benoemingen	17/12/98	021758
15/03/99	Ontslag-benoemingen	10/02/00	004063
06/12/99	Ontslag-benoemingen	01/03/01	003680
10/07/01	Wijziging benaming – nieuwe statuten	18/09/01	017253
22/10/01	Ontslag-benoemingen	31/01/02	001846

**SAMENSTELLING RAAD VAN BESTUUR**

<b>Naam</b>	<b>Beroep</b>	<b>Adres</b>	<b>Datum benoeming</b>	<b>Datum staatsblad en referentienummer</b>
André Alain	Nationaal Secretaris <i>sp.a</i>	Liebaertstraat 28 8420 De Haan	10/07/01	017253
Stevaert Steve	Voorzitter <i>sp.a</i>	Minderbroedersstr. 13 3500 Hasselt		
Gennez Caroline	Ondervoorzitter <i>sp.a</i>	Coxiestraat 15 2800 Mechelen		
Van der Maelen Dirk	Parlementslid	Smeerebbestraat 10A 9506 Geraardsbergen	10/07/01	017253
De Vits Mia	Parlementslid	Utveldstraat 28 1755 Gooik		
Vanlerberghe Myriam	Parlementslid	Blekerijstraat 3 8870 Izegem	10/07/01	017253

**CONTROLEORGAAN**

KPMG Bedrijfsrevisoren  
Bollebergen 2B bus 13  
9052 Gent

**Organisatie Socialistische Partij VZW, afgekort OSP VZW**

<b>BALANS</b>		
	2004	2003
<b>ACTIVA</b>		
Vaste activa	1.173.331,43	1.314.129,46
Vlottende activa	4.206.834,33	4.060.730,23
<b>TOTAAL ACTIVA</b>	<b>5.380.165,76</b>	<b>5.374.859,69</b>
<b>PASSIVA</b>		
Eigen vermogen	2.688.411,52	2.277.666,79
Voorzieningen en uitgestelde belastingen	1.890.111,96	2.208.256,96
Schulden	801.642,28	888.935,94
<b>TOTAAL PASSIVA</b>	<b>5.380.165,76</b>	<b>5.374.859,69</b>

<b>RESULTATENREKENING</b>		
	2004	2003
Opbrengsten uit de gewone werking	6.847.733,80	5.818.942,09
Kosten voor de gewone werking	6.460.275,26	7.224.203,60
<b>RESULTAAT UIT DE GEWONE WERKING VOOR FINANCIEEL RESULTAAT</b>	<b>387.458,54</b>	<b>-1.405.261,51</b>
Financiële opbrengsten	28.024,90	49.328,80
Financiële kosten	11.875,24	15.118,15
<b>RESULTAAT UIT DE GEWONE WERKING NA FINANCIEEL RESULTAAT</b>	<b>403.608,20</b>	<b>-1.371.050,86</b>
Uitzonderlijke opbrengsten	2.933,58	405,01
Uitzonderlijke kosten	8.447,79	8.521,87
<b>RESULTAAT UIT DE GEWONE WERKING NA UITZONDERL. RESULTAAT</b>	<b>398.093,99</b>	<b>-1.379.167,72</b>
Belastingen op het resultaat		
<b>RESULTAAT VAN HET BOEKJAAR (+/-)</b>	<b>398.093,99</b>	<b>-1.379.167,72</b>

<b>STAAT VAN DE TOEWIJZING VAN HET RESULTAAT</b>		
	2004	2003
Toe te wijzen resultaat		
Resultaat van het boekjaar	398.093,99	-1.379.167,72
Overgedragen resultaat van het vorige boekjaar	2.166.370,77	3.532.888,75
Onttrekking aan het eigen vermogen		
Toewijzing aan het eigen vermogen		
Overgedragen resultaat	2.564.464,76	2.153.721,03

<b>TEWERKGESTELD PERSONEEL</b>		
	2004	2003
Aantal tewerkgestelde personen (in voltijdse equivalenten en ten laste van de component)	58,3	61,4



**BIJLAGE 03**

**JURIDISCHE VORM, BENAMING EN SOCIALE ZETEL**

*sp.a* FVER

Grasmarkt 105 bus 37

1000 Brussel

**MAATSCHAPPELIJK DOEL:**

De actie van de *sp.a* is onvoorwaardelijk democratisch en sociaal.

De *sp.a* wil een samenleving zonder klassenonderscheid, waarin iedereen zich vrij en volledig kan ontplooiën, zonder enige vorm van discriminatie van geslacht, ras, handicap, taal, nationaliteit, godsdienst of levensbeschouwelijke overtuiging.

Ze stelt solidariteit tegenover egoïsme. Ze beschouwt de samenleving als een samenwerkingsverband waarin democratische en gelijke rechten, zowel als gelijke plichten, op alle vlakken moeten gelden: politiek, economisch, sociaal, ecologisch en cultureel.

Ze verwerpt alle systemen of regimes waarin de beslissingsmacht in handen van weinigen berust en de rechten en vrijheden van de mens evenals het recht op zelfbeschikking worden miskend.

Ze verbindt er zich toe om de rechten en vrijheden, zoals gewaarborgd door het bij de wet van 13 mei 1955 bekrachtigde verdrag tot bescherming van de rechten van de mens en de fundamentele vrijheden van 4 november 1950, en door de in België van kracht zijnde aanvullende protocollen bij dat Verdrag, na te leven en door haar diverse geledingen en mandatarissen in acht te doen nemen.

Het socialisme is voor de *sp.a* dus een bevrijdingsbeweging.

Zij kiest voor een maximale ontplooiing van het individu, maar in een maatschappelijke samenhang. Haar actie gebeurt in het verlengde van de grote humanistische traditie voor menselijke ontvoogding.

**SAMENSTELLING BESTUURSORGAAN**

Naam	Beroep	Adres
Stevaert Steve	Voorzitter <i>sp.a</i>	Minderbroedersstraat 13 3500 Hasselt
André Alain	Nationaal Secretaris <i>sp.a</i>	Liebaertstraat 28 8420 De Haan

**CONTROLEORGAAN**

KPMG Bedrijfsrevisoren  
Bollebergen 2B bus 13  
9052 Gent

<i>sp.a FVER</i>
------------------

<b>BALANS</b>		
	2004	2003
<b>ACTIVA</b>		
Vaste activa	1.340,66	1.481,50
Vlottende activa	527.180,19	553.843,93
<b>TOTAAL ACTIVA</b>	<b>528.520,85</b>	<b>555.325,43</b>
<b>PASSIVA</b>		
Eigen vermogen	143.923,16	172.152,33
Voorzieningen en uitgestelde belastingen	371.840,29	371.840,29
Schulden	12.757,40	11.332,81
<b>TOTAAL PASSIVA</b>	<b>528.520,85</b>	<b>555.325,43</b>

<b>RESULTATENREKENING</b>		
	2004	2003
Opbrengsten uit de gewone werking	177.426,65	346.192,68
Kosten voor de gewone werking	206.470,73	335.111,50
<b>RESULTAAT UIT DE GEWONE WERKING VOOR FINANCIËEL RESULTAAT</b>	<b>-29.044,08</b>	<b>11.081,18</b>
Financiële opbrengsten	1.720,13	3.157,02
Financiële kosten	904,14	116,38
<b>RESULTAAT UIT DE GEWONE WERKING NA FINANCIËEL RESULTAAT</b>	<b>-28.228,09</b>	<b>14.121,82</b>
Uitzonderlijke opbrengsten	0,00	1.883.990,79
Uitzonderlijke kosten	1,08	2.922,02
<b>RESULTAAT UIT DE GEWONE WERKING NA UITZONDERL. RESULTAAT</b>	<b>-28.229,17</b>	<b>1.895.190,59</b>
Belastingen op het resultaat		
<b>RESULTAAT VAN HET BOEKJAAR (+/-)</b>	<b>-28.229,17</b>	<b>1.895.190,59</b>

<b>STAAT VAN DE TOEWIJZING VAN HET RESULTAAT</b>		
	2004	2003
Toe te wijzen resultaat		
Resultaat van het boekjaar	-28.229,17	1.895.190,59
Overgedragen resultaat van het vorige boekjaar	172.152,33	-1.723.038,26
Onttrekking aan het eigen vermogen		
Toewijzing aan het eigen vermogen		
Overgedragen resultaat	143.923,16	172.152,33

<b>TEWERKGESTELD PERSONEEL</b>		
	2004	2003
Aantal tewerkgestelde personen (in voltijdse equivalenten en ten laste van de component)	0	0

**BIJLAGE 04**

**JURIDISCHE VORM, BENAMING EN SOCIALE ZETEL**

**SP!AGA** fractie Brussels Hoofdstedelijke Raad FVER

**MAATSCHAPPELIJK DOEL**

De vereniging heeft tot doel een administratieve en technische samenwerking in te stellen met de leden van de SP!AGA-fractie van de Brusselse Hoofdstedelijke Raad

**STATUTEN EN WIJZIGING VAN DE STATUTEN**

Nihil

**SAMENSTELLING BESTUURSORGAAN**

Naam	Beroep	Adres
Delathouwer Robert	Parlementslid	Baselieklaan 331, 1080 Brussel
Idrissi Yamilla	Parlementslid	Lombaertstraat 57, 1000 Brussel

**CONTROLEORGAAN**

KPMG Bedrijfsrevisoren  
Bollebergen 2B bus 13  
9052 Gent

## sp!aga Fractie Brussels Hoofdstedelijke Raad FVER

BALANS		
	2004	2003
<b>ACTIVA</b>		
Vaste activa	0,00	1.241,80
Vlottende activa	0,00	22.808,62
<b>TOTAAL ACTIVA</b>	<b>0,00</b>	<b>24.050,42</b>
<b>PASSIVA</b>		
Eigen vermogen	0,00	19.453,27
Voorzieningen en uitgestelde belastingen	0,00	0,00
Schulden	0,00	4.597,15
<b>TOTAAL PASSIVA</b>	<b>0,00</b>	<b>24.050,42</b>

RESULTATENREKENING		
	2004	2003
Opbrengsten uit de gewone werking	12.415,42	17.150,44
Kosten voor de gewone werking	29.764,85	13.864,47
<b>RESULTAAT UIT DE GEWONE WERKING VOOR FINANCIEEL RESULTAAT</b>	<b>-17.349,43</b>	<b>3.285,97</b>
Financiële opbrengsten	371,69	339,77
Financiële kosten	47,10	110,17
<b>RESULTAAT UIT DE GEWONE WERKING NA FINANCIEEL RESULTAAT</b>	<b>-17.024,84</b>	<b>3.515,57</b>
Uitzonderlijke opbrengsten	0,76	922,34
Uitzonderlijke kosten	2.091,17	1.898,60
<b>RESULTAAT UIT DE GEWONE WERKING NA UITZONDERL. RESULTAAT</b>	<b>-19.115,25</b>	<b>2.539,31</b>
Belastingen op het resultaat		
<b>RESULTAAT VAN HET BOEKJAAR (+/-)</b>	<b>-19.115,25</b>	<b>2.539,31</b>

STAAT VAN DE TOEWIJZING VAN HET RESULTAAT		
	2004	2003
Toe te wijzen resultaat		
Resultaat van het boekjaar	-19.115,25	2.539,31
Overgedragen resultaat van het vorige boekjaar	19.115,23	16.575,92
Onttrekking aan het eigen vermogen		
Toewijzing aan het eigen vermogen		
Overgedragen resultaat	-0,02	19.115,23

TEWERKGESTELD PERSONEEL		
	2004	2003
Aantal tewerkgestelde personen (in voltijdse equivalenten en ten laste van de component)	0	0

**BIJLAGE 05**

**JURIDISCHE VORM, BENAMING EN SOCIALE ZETEL**

*sp.a* fractie Vlaams Parlement FVER

1007 BRUSSEL

**MAATSCHAPPELIJK DOEL**

De vereniging heeft tot doel een administratieve en technische samenwerking te organiseren tussen de leden van de *sp.a*-fractie van het Vlaams Parlement.

**STATUTEN EN WIJZIGING VAN DE STATUTEN**

Nihil

**SAMENSTELLING BESTUURSORGaan**

Naam	Beroep	Adres
Gennez Caroline	Parlementslid	Coxielaan 48, 2800 Mechelen
Vanderkindere Thierry	Bediende	Spoorweglaan 119 bus 1, 2610 Wilrijk

**CONTROLEORGaan**

KPMG Bedrijfsrevisoren  
Bollebergen 2B bus 13  
9052 Gent

**sp.a fractie Vlaams Parlement FVER**

<b>BALANS</b>		
	2004	2003
<b>ACTIVA</b>		
Vaste activa	-0,01	-0,01
Vlottende activa	201.118,64	226.289,80
<b>TOTAAL ACTIVA</b>	<b>201.118,63</b>	<b>226.289,79</b>
<b>PASSIVA</b>		
Eigen vermogen	200.520,88	112.345,35
Voorzieningen en uitgestelde belastingen	0,00	0,00
Schulden	597,75	113.944,44
<b>TOTAAL PASSIVA</b>	<b>201.118,63</b>	<b>226.289,79</b>

<b>RESULTATENREKENING</b>		
	2004	2003
Opbrengsten uit de gewone werking	569.302,26	508.897,15
Kosten voor de gewone werking	482.293,27	453.596,58
<b>RESULTAAT UIT DE GEWONE WERKING VOOR FINANCIEEL RESULTAAT</b>	<b>87.008,99</b>	<b>55.300,57</b>
Financiële opbrengsten	1.187,49	1.543,58
Financiële kosten	20,95	47,57
<b>RESULTAAT UIT DE GEWONE WERKING NA FINANCIEEL RESULTAAT</b>	<b>88.175,53</b>	<b>56.796,58</b>
Uitzonderlijke opbrengsten	0,00	1.247,46
Uitzonderlijke kosten	0,00	80,74
<b>RESULTAAT UIT DE GEWONE WERKING NA UITZONDERL. RESULTAAT</b>	<b>88.175,53</b>	<b>57.963,30</b>
Belastingen op het resultaat		
<b>RESULTAAT VAN HET BOEKJAAR (+/-)</b>	<b>88.175,53</b>	<b>57.963,30</b>

<b>STAAT VAN DE TOEWIJZING VAN HET RESULTAAT</b>		
	2004	2003
Toe te wijzen resultaat		
Resultaat van het boekjaar	88.175,53	57.963,30
Overgedragen resultaat van het vorige boekjaar	112.345,35	54.382,05
Onttrekking aan het eigen vermogen		
Toewijzing aan het eigen vermogen		
Overgedragen resultaat	200.520,88	112.345,35

<b>TEWERKGESTELD PERSONEEL</b>		
	2004	2003
Aantal tewerkgestelde personen (in voltijdse equivalenten en ten laste van de component)	0	0

**BIJLAGE 06**

**JURIDISCHE VORM, BENAMING EN SOCIALE ZETEL**

*sp.a* Kamer van Volksvertegenwoordigers FVER

1007 BRUSSEL

**MAATSCHAPPELIJK DOEL**

De vereniging heeft tot doel een administratieve en technische samenwerking te organiseren tussen de leden van de *sp.a*-fractie van de Kamer van Volksvertegenwoordigers.

**STATUTEN EN WIJZIGING VAN DE STATUTEN**

Nihil

**SAMENSTELLING BESTUURSORGAAN**

Naam	Beroep	Adres
Van der Maelen Dirk	Parlementslid	Smeerebbestraat 10A, 9605 Geraardsbergen
Knooren Harry	Bediende	Bergveld 51, 3220 Holsbeek

**CONTROLEORGAAN**

KPMG Bedrijfsrevisoren  
Bollebergen 2B bus 13  
9052 Gent

**sp.a fractie Kamer van Volksvertegenwoordigers FVER**

<b>BALANS</b>		
	2004	2003
<b>ACTIVA</b>		
Vaste activa	8.302,73	2.242,20
Vlottende activa	247.672,57	184.158,11
<b>TOTAAL ACTIVA</b>	<b>255.975,30</b>	<b>186.400,31</b>
<b>PASSIVA</b>		
Eigen vermogen	252.398,41	111.237,65
Voorzieningen en uitgestelde belastingen	0,00	0,00
Schulden	3.576,89	75.162,66
<b>TOTAAL PASSIVA</b>	<b>255.975,30</b>	<b>186.400,31</b>

<b>RESULTATENREKENING</b>		
	2004	2003
Opbrengsten uit de gewone werking	1.064.107,79	859.231,37
Kosten voor de gewone werking	928.916,41	790.766,20
<b>RESULTAAT UIT DE GEWONE WERKING VOOR FINANCIEEL RESULTAAT</b>	<b>135.191,38</b>	<b>68.465,17</b>
Financiële opbrengsten	6.079,34	10.216,65
Financiële kosten	48,69	40,41
<b>RESULTAAT UIT DE GEWONE WERKING NA FINANCIEEL RESULTAAT</b>	<b>141.222,03</b>	<b>78.641,41</b>
Uitzonderlijke opbrengsten	0,00	506,19
Uitzonderlijke kosten	61,27	0,00
<b>RESULTAAT UIT DE GEWONE WERKING NA UITZONDERL. RESULTAAT</b>	<b>141.160,76</b>	<b>79.147,60</b>
Belastingen op het resultaat		
<b>RESULTAAT VAN HET BOEKJAAR (+/-)</b>	<b>141.160,76</b>	<b>79.147,60</b>

<b>STAAT VAN DE TOEWIJZING VAN HET RESULTAAT</b>		
	2004	2003
Toe te wijzen resultaat		
Resultaat van het boekjaar	141.160,76	79.147,60
Overgedragen resultaat van het vorige boekjaar	111.237,65	32.090,05
Onttrekking aan het eigen vermogen		
Toewijzing aan het eigen vermogen		
Overgedragen resultaat	252.398,41	111.237,65

<b>TEWERKGESTELD PERSONEEL</b>		
	2004	2003
Aantal tewerkgestelde personen (in voltijdse equivalenten en ten laste van de component)	0	0



**BIJLAGE 07**

**JURIDISCHE VORM, BENAMING EN SOCIALE ZETEL**

*sp.a* fractie Senaat FVER

1009 Brussel

**MAATSCHAPPELIJK DOEL**

De vereniging heeft tot doel een administratieve en technische samenwerking te organiseren tussen de leden van de *sp.a*-fractie van de Senaat.

**STATUTEN EN WIJZIGING VAN DE STATUTEN**

Nihil

**SAMENSTELLING BESTUURSORGAAN**

Naam	Beroep	Adres
Vanlerberghe Myriam	Parlementslid	Blekerijstraat 3, 8870 Izegem
De Laet Marc	Bediende	Antwerpsesteenweg 29, 2830 Willebroek

**CONTROLEORGAAN**

KPMG Bedrijfsrevisoren  
Bollebergen 2B bus 13  
9052 Gent

**sp.a fractie Senaat FVER**

<b>BALANS</b>		
	2004	2003
<b>ACTIVA</b>		
Vaste activa	11.561,94	4.594,18
Vlottende activa	254.220,77	110.905,17
<b>TOTAAL ACTIVA</b>	<b>265.782,71</b>	<b>115.499,35</b>
<b>PASSIVA</b>		
Eigen vermogen	196.952,86	113.183,30
Voorzieningen en uitgestelde belastingen	0,00	0,00
Schulden	68.829,85	2.316,05
<b>TOTAAL PASSIVA</b>	<b>265.782,71</b>	<b>115.499,35</b>

<b>RESULTATENREKENING</b>		
	2004	2003
Opbrengsten uit de gewone werking	925.075,98	763.490,33
Kosten voor de gewone werking	843.982,29	690.582,90
<b>RESULTAAT UIT DE GEWONE WERKING VOOR FINANCIEEL RESULTAAT</b>	<b>81.093,69</b>	<b>72.907,43</b>
Financiële opbrengsten	2.686,42	8.478,67
Financiële kosten	10,55	110,23
<b>RESULTAAT UIT DE GEWONE WERKING NA FINANCIEEL RESULTAAT</b>	<b>83.769,56</b>	<b>81.275,87</b>
Uitzonderlijke opbrengsten	0,00	0,00
Uitzonderlijke kosten	0,00	0,00
<b>RESULTAAT UIT DE GEWONE WERKING NA UITZONDERL. RESULTAAT</b>	<b>83.769,56</b>	<b>81.275,87</b>
Belastingen op het resultaat		
<b>RESULTAAT VAN HET BOEKJAAR (+/-)</b>	<b>83.769,56</b>	<b>81.275,87</b>

<b>STAAT VAN DE TOEWIJZING VAN HET RESULTAAT</b>		
	2004	2003
Toe te wijzen resultaat		
Resultaat van het boekjaar	83.769,56	81.275,87
Overgedragen resultaat van het vorige boekjaar	113.183,30	31.907,43
Onttrekking aan het eigen vermogen		
Toewijzing aan het eigen vermogen		
Overgedragen resultaat	196.952,86	113.183,30

<b>TEWERKGESTELD PERSONEEL</b>		
	2004	2003
Aantal tewerkgestelde personen (in voltijdse equivalenten en ten laste van de component)	0	0

**BIJLAGE 08**

**JURIDISCHE VORM, BENAMING EN SOCIALE ZETEL**

*sp.a* Oost-Vlaanderen FVER

Speldenstraat 1-5

9000 Gent

**MAATSCHAPPELIJK DOEL**

De vereniging heeft tot doel een administratieve en technische werking te organiseren binnen de *sp.a* federatie Oost-Vlaanderen. Zij mag eveneens alle activiteiten ondernemen en ondersteunen die de coördinatie, de organisatie en de begeleiding van de politieke activiteiten en de verspreiding van het socialistisch gedachtegoed tot doel hebben.

**STATUTEN EN WIJZIGING VAN DE STATUTEN**

Nihil

**SAMENSTELLING BESTUURSORGAAN**

Naam	Beroep	Adres
Van der Maelen Dirk	Parlementslid	Smeerebbestraat 10A, 9506 Geraardsbergen
De Geest Alfons	Bediende	Hof Ter Ventstraat 24, 9280 Lebbeke

**CONTROLEORGAAN**

KPMG Bedrijfsrevisoren  
Bollebergen 2B bus 13  
9052 Gent

**sp.a Oost-Vlaanderen FVER**

<b>BALANS</b>		
	2004	2003
<b>ACTIVA</b>		
Vaste activa	4.660,40	4.729,25
Vlottende activa	787.755,86	752.657,36
<b>TOTAAL ACTIVA</b>	<b>792.416,26</b>	<b>757.386,61</b>
<b>PASSIVA</b>		
Eigen vermogen	445.002,41	433.544,47
Voorzieningen en uitgestelde belastingen	206.023,06	211.614,94
Schulden	141.390,79	112.227,20
<b>TOTAAL PASSIVA</b>	<b>792.416,26</b>	<b>757.386,61</b>

<b>RESULTATENREKENING</b>		
	2004	2003
Opbrengsten uit de gewone werking	315.211,97	363.901,03
Kosten voor de gewone werking	315.272,34	472.203,08
<b>RESULTAAT UIT DE GEWONE WERKING VOOR FINANCIEEL RESULTAAT</b>	<b>-60,37</b>	<b>-108.302,05</b>
Financiële opbrengsten	7.505,20	7.744,59
Financiële kosten	362,55	318,21
<b>RESULTAAT UIT DE GEWONE WERKING NA FINANCIEEL RESULTAAT</b>	<b>7.082,28</b>	<b>-100.875,67</b>
Uitzonderlijke opbrengsten	19.325,11	278.452,54
Uitzonderlijke kosten	14.949,45	1.613,16
<b>RESULTAAT UIT DE GEWONE WERKING NA UITZONDERL. RESULTAAT</b>	<b>11.457,94</b>	<b>175.963,71</b>
Belastingen op het resultaat		
<b>RESULTAAT VAN HET BOEKJAAR (+/-)</b>	<b>11.457,94</b>	<b>175.963,71</b>

<b>STAAT VAN DE TOEWIJZING VAN HET RESULTAAT</b>		
	2004	2003
Toe te wijzen resultaat		
Resultaat van het boekjaar	11.457,94	175.963,71
Overgedragen resultaat van het vorige boekjaar	433.544,47	257.580,76
Onttrekking aan het eigen vermogen		
Toewijzing aan het eigen vermogen		
Overgedragen resultaat	445.002,41	433.544,47

<b>TEWERKGESTELD PERSONEEL</b>		
	2004	2003
Aantal tewerkgestelde personen (in voltijdse equivalenten en ten laste van de component)	0	0

**BIJLAGE 09**

**JURIDISCHE VORM, BENAMING EN SOCIALE ZETEL**

OSP.A Oost-Vlaanderen VZW

Speldenstraat 1-5

9000 Gent

**MAATSCHAPPELIJK DOEL**

De vereniging heeft tot doel de ondersteuning en de uitbouw van de socialistische beweging in Oost-Vlaanderen.

**STATUTEN EN WIJZIGING VAN DE STATUTEN**

Datum	Omschrijving	Datum staatsblad	Referentienummer
27/11/01	Oprichting	07/02/02	002560
25/04/04	Ontslagnemingen	02/06/04	0080639

**SAMENSTELLING RAAD VAN BESTUUR**

Naam	Beroep	Adres	Datum benoeming	Datum staatsblad en referentienummer
Van der Maelen Dirk	Parlementslid	Smeerebbestraat 10A 9506 Geraardsbergen	27/11/01	07/02/02 - 002560
De Geest Alfons	Bediende	Hof Ter Ventstraat 24 9280 Lebbeke	27/11/01	07/02/02 - 002560
Moons Dirk	Bediende	Koepoortkaai 56 9000 Gent	27/11/01	07/02/02 - 002560
Vancoppenolle Chris	Bediende	Centrumlaan 46/9 9400 Ninove	27/11/01	07/02/02 - 002560
Hertog Peter	Bediende	Walburgstraat 65 9100 Sint-Niklaas	27/11/01	07/02/02 - 002560

**CONTROLEORGaan**

KPMG Bedrijfsrevisoren  
Bollebergen 2B bus 13  
9052 Gent

## OSP.A Oost-Vlaanderen VZW

BALANS		
	2004	2003
<b>ACTIVA</b>		
Vaste activa	0,00	0,00
Vlottende activa	237.752,23	309.035,40
<b>TOTAAL ACTIVA</b>	<b>237.752,23</b>	<b>309.035,40</b>
<b>PASSIVA</b>		
Eigen vermogen	-22.303,26	109.891,14
Voorzieningen en uitgestelde belastingen	207.500,00	153.965,67
Schulden	52.555,49	45.178,59
<b>TOTAAL PASSIVA</b>	<b>237.752,23</b>	<b>309.035,40</b>

RESULTATENREKENING		
	2004	2003
Opbrengsten uit de gewone werking	412.424,53	613.710,61
Kosten voor de gewone werking	544.005,88	335.558,41
<b>RESULTAAT UIT DE GEWONE WERKING VOOR FINANCIEEL RESULTAAT</b>	<b>-131.581,35</b>	<b>278.152,20</b>
Financiële opbrengsten	790,45	290,50
Financiële kosten	28,95	280,39
<b>RESULTAAT UIT DE GEWONE WERKING NA FINANCIEEL RESULTAAT</b>	<b>-130.819,85</b>	<b>278.162,31</b>
Uitzonderlijke opbrengsten	2.117,47	6.906,93
Uitzonderlijke kosten	3.492,02	268.965,67
<b>RESULTAAT UIT DE GEWONE WERKING NA UITZONDERL. RESULTAAT</b>	<b>-132.194,40</b>	<b>16.103,57</b>
Belastingen op het resultaat		
<b>RESULTAAT VAN HET BOEKJAAR (+/-)</b>	<b>-132.194,40</b>	<b>16.103,57</b>

STAAT VAN DE TOEWIJZING VAN HET RESULTAAT		
	2004	2003
Toe te wijzen resultaat		
Resultaat van het boekjaar	-132.194,40	16.103,57
Overgedragen resultaat van het vorige boekjaar	109.891,14	93.787,57
Onttrekking aan het eigen vermogen		
Toewijzing aan het eigen vermogen		
Overgedragen resultaat	-22.303,26	109.891,14

TEWERKGESTELD PERSONEEL		
	2004	2003
Aantal tewerkgestelde personen (in voltijdse equivalenten en ten laste van de component)	0	0

**BIJLAGE 10**

**JURIDISCHE VORM, BENAMING EN SOCIALE ZETEL**

*sp.a* Antwerpen FVER

Aarschotseweg 13A

2200 Herentals

**MAATSCHAPPELIJK DOEL**

De vereniging heeft tot doel een administratieve en technische werking te organiseren binnen de *sp.a* federatie Antwerpen. Zij mag eveneens alle activiteiten ondernemen en ondersteunen die de coördinatie, de organisatie en de begeleiding van de politieke activiteiten en de verspreiding van het socialistisch gedachtegoed tot doel hebben.

**STATUTEN EN WIJZIGING VAN DE STATUTEN**

Nihil

**SAMENSTELLING BESTUURSORGAAN**

Naam	Beroep	Adres
Geuens Jos	Bestendig Afgevaardigde	Gerheide 153, 2490 Balen
Wagemans Dirk	Bediende	P/a Aarschotseweg 13a, 2200 Herentals

**CONTROLEORGAAN**

KPMG Bedrijfsrevisoren  
Bollebergen 2B bus 13  
9052 Gent

**sp.a Antwerpen FVER**

<b>BALANS</b>		
	2004	2003
<b>ACTIVA</b>		
Vaste activa	34.687,96	46.222,99
Vlottende activa	1.307.186,56	1.381.060,65
<b>TOTAAL ACTIVA</b>	<b>1.341.874,52</b>	<b>1.427.283,64</b>
<b>PASSIVA</b>		
Eigen vermogen	797.211,34	854.699,01
Voorzieningen en uitgestelde belastingen	322.937,94	323.024,21
Schulden	221.725,24	249.560,42
<b>TOTAAL PASSIVA</b>	<b>1.341.874,52</b>	<b>1.427.283,64</b>

<b>RESULTATENREKENING</b>		
	2004	2003
Opbrengsten uit de gewone werking	412.615,06	724.212,58
Kosten voor de gewone werking	481.031,78	731.202,80
<b>RESULTAAT UIT DE GEWONE WERKING VOOR FINANCIEEL RESULTAAT</b>	<b>-68.416,72</b>	<b>-6.990,22</b>
Financiële opbrengsten	12.096,71	26.817,69
Financiële kosten	1.113,02	2.928,46
<b>RESULTAAT UIT DE GEWONE WERKING NA FINANCIEEL RESULTAAT</b>	<b>-57.433,03</b>	<b>16.899,01</b>
Uitzonderlijke opbrengsten	-10,48	444,26
Uitzonderlijke kosten	44,16	39.942,26
<b>RESULTAAT UIT DE GEWONE WERKING NA UITZONDERL. RESULTAAT</b>	<b>-57.487,67</b>	<b>-22.598,99</b>
Belastingen op het resultaat		
<b>RESULTAAT VAN HET BOEKJAAR (+/-)</b>	<b>-57.487,67</b>	<b>-22.598,99</b>

<b>STAAT VAN DE TOEWIJZING VAN HET RESULTAAT</b>		
	2004	2003
Toe te wijzen resultaat		
Resultaat van het boekjaar	-57.487,67	-22.598,99
Overgedragen resultaat van het vorige boekjaar	854.699,01	877.298,00
Onttrekking aan het eigen vermogen		
Toewijzing aan het eigen vermogen		
Overgedragen resultaat	797.211,34	854.699,01

<b>TEWERKGESTELD PERSONEEL</b>		
	2004	2003
Aantal tewerkgestelde personen (in voltijdse equivalenten en ten laste van de component)	0,5	0,5



**BIJLAGE 11**

**JURIDISCHE VORM, BENAMING EN SOCIALE ZETEL**

OSP.A Antwerpen VZW

Aarschotseweg 13A

2200 Herentals

**MAATSCHAPPELIJK DOEL**

De vereniging heeft tot doel de ondersteuning en de uitbouw van de socialistische beweging en de provincie Antwerpen

**STATUTEN EN WIJZIGING VAN DE STATUTEN**

Datum	Omschrijving	Datum staatsblad	Referentienummer
05/02/02	Oprichting	24/01/03	2251/2003
24/09/04	Ontslagneming	14/12/04	0171255

**SAMENSTELLING BESTUURSORGAAN**

Naam	Beroep	Adres	Datum benoeming	Datum staatsblad en referentienummer
Geuens Jos	Bestendig afgevaardigde	Gerheide 153 2490 Balen	05/12/2002	24/01/03 – 2251
De Coninck Monica	Voorzitter OCMW	Bist 5 2180 Ekeren	05/12/2002	24/01/03 – 2251
Wagemans Dirk	Bediende	Dr. De Biestraat 40A 2250 Olen	05/12/2002	24/01/03 – 2251

**CONTROLEORGAAN**

KPMG Bedrijfsrevisoren  
Bollebergen 2B bus 13  
9052 Gent

<b>OSP.A Antwerpen VZW</b>
----------------------------

<b>BALANS</b>		
	2004	2003
<b>ACTIVA</b>		
Vaste activa	26.892,46	12.641,17
Vlottende activa	132.842,39	81.381,18
<b>TOTAAL ACTIVA</b>	<b>159.734,85</b>	<b>94.022,35</b>
<b>PASSIVA</b>		
Eigen vermogen	91.063,97	47.178,24
Voorzieningen en uitgestelde belastingen	0,00	0,00
Schulden	68.670,88	46.844,11
<b>TOTAAL PASSIVA</b>	<b>159.734,85</b>	<b>94.022,35</b>

<b>RESULTATENREKENING</b>		
	2004	2003
Opbrengsten uit de gewone werking	328.477,14	170.138,64
Kosten voor de gewone werking	263.231,56	134.169,70
<b>RESULTAAT UIT DE GEWONE WERKING VOOR FINANCIEEL RESULTAAT</b>	<b>65.245,58</b>	<b>35.968,94</b>
Financiële opbrengsten	228,04	738,19
Financiële kosten	353,42	814,75
<b>RESULTAAT UIT DE GEWONE WERKING NA FINANCIEEL RESULTAAT</b>	<b>65.120,20</b>	<b>35.892,38</b>
Uitzonderlijke opbrengsten	0,00	10.077,43
Uitzonderlijke kosten	21.234,47	0,00
<b>RESULTAAT UIT DE GEWONE WERKING NA UITZONDERL. RESULTAAT</b>	<b>43.885,73</b>	<b>45.969,81</b>
Belastingen op het resultaat		
<b>RESULTAAT VAN HET BOEKJAAR (+/-)</b>	<b>43.885,73</b>	<b>45.969,81</b>

<b>STAAT VAN DE TOEWIJZING VAN HET RESULTAAT</b>		
	2004	2003
Toe te wijzen resultaat		
Resultaat van het boekjaar	43.885,73	45.969,81
Overgedragen resultaat van het vorige boekjaar	47.178,24	1.208,43
Onttrekking aan het eigen vermogen		
Toewijzing aan het eigen vermogen		
Overgedragen resultaat	91.063,97	47.178,24

<b>TEWERKGESTELD PERSONEEL</b>		
	2004	2003
Aantal tewerkgestelde personen (in voltijdse equivalenten en ten laste van de component)	1,5	1,5

## BIJLAGE 12

### JURIDISCHE VORM, BENAMING EN SOCIALE ZETEL

Socialistisch Patrimoniumbeheer voor het Arrondissement Antwerpen VZW, afgekort Patrimo VZW

Aarschotseweg 13A

2200 Herentals

### MAATSCHAPPELIJK DOEL

De vereniging heeft tot doel organisaties en verenigingen, die behoren tot de Socialistische Gemeenschappelijke Actie van het Arrondissement Antwerpen, te ondersteunen door het verschaffen van huisvesting, infrastructurele en logistieke dienstverlening.

### STATUTEN EN WIJZIGING VAN DE STATUTEN

Datum	Omschrijving	Datum staatsblad	Referentienummer
07/05/96	Oprichting	04/07/96	014826
20/06/97	Sociale zetel, benoemingen	27/11/97	019834
24/11/99	Ontslagen - Benoemingen	30/02/00	007573
30/05/01	Ontslagen - Benoemingen		
15/02/02	Ontslagen - Benoemingen	04/06/02	010623

### SAMENSTELLING RAAD VAN BESTUUR

Naam	Beroep	Adres	Datum benoeming	Datum staatsblad en referentienummer
Peeters Guy	Alg. secretaris NVSM	De Kluis 4 2970 Schilde	15/02/02	04/06/02 - 010623
De Ridder Peter	Parlementslid	Van Lerieslaan 241 2850 Boom	15/02/02	04/06/02 - 010623
De Ridder Jim	Advocaat	Vaartstraat 99 2845 Niel	15/02/02	04/06/02 - 010623
Vandervorst Stefan	Leraar	Hoogbunderlaan 15 2550 Kontich	15/02/02	04/06/02 - 010623
Quackels Linda	Bediende	Helderstraat 29 2600 Berchem	15/02/02	04/06/02 - 010623
Dorikens Herman	Bediende	Riddershoevelaan 11 2940 Stabroek	15/02/02	04/06/02 - 010623

### CONTROLEORGAAN

KPMG Bedrijfsrevisoren  
Bollebergen 2B bus 13  
9052 Gent

**Socialistisch Patrimoniumbeheer voor het Arrondissement Antwerpen VZW, afgekort Patrimo VZW**

<b>BALANS</b>		
	2004	2003
<b>ACTIVA</b>		
Vaste activa	0,00	5.577,00
Vlottende activa	17.810,92	542.091,21
<b>TOTAAL ACTIVA</b>	<b>17.810,92</b>	<b>547.668,21</b>
<b>PASSIVA</b>		
Eigen vermogen	1.973,15	68.720,78
Voorzieningen en uitgestelde belastingen	0,00	0,00
Schulden	15.837,77	478.947,43
<b>TOTAAL PASSIVA</b>	<b>17.810,92</b>	<b>547.668,21</b>

<b>RESULTATENREKENING</b>		
	2004	2003
Opbrengsten uit de gewone werking	0,00	30.381,11
Kosten voor de gewone werking	73.789,16	-5.416,39
<b>RESULTAAT UIT DE GEWONE WERKING VOOR FINANCIEEL RESULTAAT</b>	<b>-73.789,16</b>	<b>35.797,50</b>
Financiële opbrengsten	314,61	277,73
Financiële kosten	10,15	12.848,22
<b>RESULTAAT UIT DE GEWONE WERKING NA FINANCIEEL RESULTAAT</b>	<b>-73.484,70</b>	<b>23.227,01</b>
Uitzonderlijke opbrengsten	23.468,07	223.615,30
Uitzonderlijke kosten	16.731,00	13.279,60
<b>RESULTAAT UIT DE GEWONE WERKING NA UITZONDERL. RESULTAAT</b>	<b>-66.747,63</b>	<b>233.562,71</b>
Belastingen op het resultaat		
<b>RESULTAAT VAN HET BOEKJAAR (+/-)</b>	<b>-66.747,63</b>	<b>233.562,71</b>

<b>STAAT VAN DE TOEWIJZING VAN HET RESULTAAT</b>		
	2004	2003
Toe te wijzen resultaat		
Resultaat van het boekjaar	-66.747,63	233.562,71
Overgedragen resultaat van het vorige boekjaar	68.720,78	-164.841,93
Onttrekking aan het eigen vermogen		
Toewijzing aan het eigen vermogen		
Overgedragen resultaat	1.973,15	68.720,78

<b>TEWERKGESTELD PERSONEEL</b>		
	2004	2003
Aantal tewerkgestelde personen (in voltijdse equivalenten en ten laste van de component)	0	0

**BIJLAGE 13**

**JURIDISCHE VORM, BENAMING EN SOCIALE ZETEL**

*sp.a* West Vlaanderen FVER

Steenstraat 96

8000 Brugge

**MAATSCHAPPELIJK DOEL**

De vereniging heeft tot doel een administratieve en technische werking te organiseren binnen de *sp.a* federatie West-Vlaanderen. Zij mag eveneens alle activiteiten ondernemen en ondersteunen die de coördinatie, de organisatie en de begeleiding van de politieke activiteiten en de verspreiding van het socialistisch gedachtegoed tot doel hebben.

**STATUTEN EN WIJZIGING VAN DE STATUTEN**

Nihil

**SAMENSTELLING BESTUURSOORGAN**

Naam	Beroep	Adres
Vanlerberghe Myriam	Parlementslid	Blekerijstraat 3, 8870 Izegem
Van Roose Jan	Bediende	P/a Steenstraat 96, 8000 Brugge
Debusschere Stef	Bediende	P/a Steenstraat 43, 8000 Brugge
Carrein Kristof	Bediende	P/a Steenstraat 43, 8000 Brugge

**CONTROLEORGAN**

KPMG Bedrijfsrevisoren  
Bollebergen 2B bus 13  
9052 Gent

*sp.a* West-Vlaanderen FVER

BALANS		
	2004	2003
<b>ACTIVA</b>		
Vaste activa	3.920,75	7.285,99
Vlottende activa	186.724,26	398.244,98
<b>TOTAAL ACTIVA</b>	<b>190.645,01</b>	<b>405.530,97</b>
<b>PASSIVA</b>		
Eigen vermogen	165.255,04	148.171,36
Voorzieningen en uitgestelde belastingen	0,00	215.307,12
Schulden	25.389,97	42.052,49
<b>TOTAAL PASSIVA</b>	<b>190.645,01</b>	<b>405.530,97</b>

RESULTATENREKENING		
	2004	2003
Opbrengsten uit de gewone werking	245.858,32	310.008,03
Kosten voor de gewone werking	230.529,94	559.434,59
<b>RESULTAAT UIT DE GEWONE WERKING VOOR FINANCIËEL RESULTAAT</b>	<b>15.328,38</b>	<b>-249.426,56</b>
Financiële opbrengsten	3.490,24	8.746,31
Financiële kosten	126,91	405,61
<b>RESULTAAT UIT DE GEWONE WERKING NA FINANCIËEL RESULTAAT</b>	<b>18.691,71</b>	<b>-241.085,86</b>
Uitzonderlijke opbrengsten	97,92	438,90
Uitzonderlijke kosten	1.705,95	496,63
<b>RESULTAAT UIT DE GEWONE WERKING NA UITZONDERL. RESULTAAT</b>	<b>17.083,68</b>	<b>-241.143,59</b>
Belastingen op het resultaat		
<b>RESULTAAT VAN HET BOEKJAAR (+/-)</b>	<b>17.083,68</b>	<b>-241.143,59</b>

STAAT VAN DE TOEWIJZING VAN HET RESULTAAT		
	2004	2003
Toe te wijzen resultaat		
Resultaat van het boekjaar	17.083,68	-241.143,59
Overgedragen resultaat van het vorige boekjaar	148.171,36	389.314,95
Onttrekking aan het eigen vermogen		
Toewijzing aan het eigen vermogen		
Overgedragen resultaat	165.255,04	148.171,36

TEWERKGESTELD PERSONEEL		
	2004	2003
Aantal tewerkgestelde personen (in voltijdse equivalenten en ten laste van de component)	0	0

**BIJLAGE 14**

**JURIDISCHE VORM, BENAMING EN SOCIALE ZETEL**

OSP.A West-Vlaanderen VZW

Steenstraat 96

8000 Brugge

**MAATSCHAPPELIJK DOEL**

De vereniging heeft tot doel de ondersteuning en de uitbouw van de socialistische beweging in West-Vlaanderen.

**STATUTEN EN WIJZIGING VAN DE STATUTEN**

Datum	Omschrijving	Datum staatsblad	Referentienummer
03/10/02	Oprichting	17/01/03	82012
04/12/04	Statutenwijziging-Ontslagen en benoemingen	04/01/05	0001185

**SAMENSTELLING RAAD VAN BESTUUR**

Naam	Beroep	Adres
Willaert Berlinda	Lerares	Populierenlaan 94, 8450 Bredene
Roose Peter	Bediende	Brugsesteenweg 22, 8630 Veurne
Van Gheluwe Patrick	Bestendig Afgevaardigde	Boomlandstraat 73, 8880 Ledegem
Laurent Jean Claude	Bediende	Stokersstraat 15, 8000 Brugge
Vanlerberghe Myriam	Senator	Blekerijstraat 3, 8870 Izegem
Maes Jacky	Volksvertegenwoordiger	Duinenstraat 264, 8450 Breden
Van Nieuwerkerke André	Volksvertegenwoordiger	Sint Jorisstraat 28, 8000 Brugge

**CONTROLEORGAAN**

KPMG Bedrijfsrevisoren  
Bollebergen 2B bus 13  
9052 Gent

<b>OSP.A West-Vlaanderen VZW</b>
----------------------------------

<b>BALANS</b>		
	2004	2003
<b>ACTIVA</b>		
Vaste activa	27.874,09	33.757,87
Vlottende activa	235.442,65	112.635,18
<b>TOTAAL ACTIVA</b>	<b>263.316,74</b>	<b>146.393,05</b>
<b>PASSIVA</b>		
Eigen vermogen	38.121,13	66.464,30
Voorzieningen en uitgestelde belastingen	153.800,00	48.400,00
Schulden	71.395,61	31.528,75
<b>TOTAAL PASSIVA</b>	<b>263.316,74</b>	<b>146.393,05</b>

<b>RESULTATENREKENING</b>		
	2004	2003
Opbrengsten uit de gewone werking	365.883,49	196.454,92
Kosten voor de gewone werking	395.009,07	162.139,36
<b>RESULTAAT UIT DE GEWONE WERKING VOOR FINANCIËEL RESULTAAT</b>	<b>-29.125,58</b>	<b>34.315,56</b>
Financiële opbrengsten	996,29	880,85
Financiële kosten	203,88	54,90
<b>RESULTAAT UIT DE GEWONE WERKING NA FINANCIËEL RESULTAAT</b>	<b>-28.333,17</b>	<b>35.141,51</b>
Uitzonderlijke opbrengsten	0,00	0,00
Uitzonderlijke kosten	10,00	0,00
<b>RESULTAAT UIT DE GEWONE WERKING NA UITZONDERL. RESULTAAT</b>	<b>-28.343,17</b>	<b>35.141,51</b>
Belastingen op het resultaat		
<b>RESULTAAT VAN HET BOEKJAAR (+/-)</b>	<b>-28.343,17</b>	<b>35.141,51</b>

<b>STAAT VAN DE TOEWIJZING VAN HET RESULTAAT</b>		
	2004	2003
Toe te wijzen resultaat		
Resultaat van het boekjaar	-28.343,17	35.141,51
Overgedragen resultaat van het vorige boekjaar	66.464,30	31.322,79
Onttrekking aan het eigen vermogen		
Toewijzing aan het eigen vermogen		
Overgedragen resultaat	38.121,13	66.464,30

<b>TEWERKGESTELD PERSONEEL</b>		
	2004	2003
Aantal tewerkgestelde personen (in voltijdse equivalenten en ten laste van de component)	0	0



**BIJLAGE 15**

**JURIDISCHE VORM, BENAMING EN SOCIALE ZETEL**

Mostaert VZW

Zilverstraat 43

8000 Brugge

**MAATSCHAPPELIJK DOEL**

De vereniging heeft tot doel: het vermogen van de *sp.a* te Brugge te beschermen, te bewaren en te beheren. Zij beschikt over de gelden.

**STATUTEN EN WIJZIGING VAN DE STATUTEN**

Datum	Omschrijving	Datum staatsblad	Referentienummer
24/05/95	Oprichting	24/05/95	8958

**SAMENSTELLING RAAD VAN BESTUUR**

Naam	Beroep	Adres	Datum benoeming	Datum staatsblad en referentienummer
Goosens Roland	Bediende	Pastoriestraat 148 bus 1, 8200 Sint Andries	24/05/95	17/12/94 - 8958
Hurtecant Etienne	Ambtenaar	Witte Molenstraat 104 8200 Sint-Michiels	24/05/95	17/12/94 - 8958
Landuyt Renaat	Minister	Gistelsestwg 290 8200 Sint Andries	24/05/95	17/12/94 - 8958
Scholliers Frank	Advocaat	Karel de Stoutelaan 125 8000 Brugge	24/05/95	17/12/94 - 8958
Debusschere Stef	Bediende	Jordaenslaan 62 8370 Blankenberge	24/05/95	17/12/94 - 8958

**CONTROLEORGAAN**

KPMG Bedrijfsrevisoren  
Bollebergen 2B bus 13  
9052 Gent

<b>Mostaert VZW</b>
---------------------

<b>BALANS</b>		
	2004	2003
<b>ACTIVA</b>		
Vaste activa	18.542,44	18.542,44
Vlottende activa	0,00	0,00
<b>TOTAAL ACTIVA</b>	<b>18.542,44</b>	<b>18.542,44</b>
<b>PASSIVA</b>		
Eigen vermogen	18.542,44	18.542,44
Voorzieningen en uitgestelde belastingen	0,00	0,00
Schulden	0,00	0,00
<b>TOTAAL PASSIVA</b>	<b>18.542,44</b>	<b>18.542,44</b>

<b>RESULTATENREKENING</b>		
	2004	2003
Opbrengsten uit de gewone werking	0,00	0,00
Kosten voor de gewone werking	0,00	0,00
<b>RESULTAAT UIT DE GEWONE WERKING VOOR FINANCIEEL RESULTAAT</b>	<b>0,00</b>	<b>0,00</b>
Financiële opbrengsten	0,00	0,00
Financiële kosten	0,00	0,00
<b>RESULTAAT UIT DE GEWONE WERKING NA FINANCIEEL RESULTAAT</b>	<b>0,00</b>	<b>0,00</b>
Uitzonderlijke opbrengsten	0,00	0,00
Uitzonderlijke kosten	0,00	0,00
<b>RESULTAAT UIT DE GEWONE WERKING NA UITZONDERL. RESULTAAT</b>	<b>0,00</b>	<b>0,00</b>
Belastingen op het resultaat		
<b>RESULTAAT VAN HET BOEKJAAR (+/-)</b>	<b>0,00</b>	<b>0,00</b>

<b>STAAT VAN DE TOEWIJZING VAN HET RESULTAAT</b>		
	2004	2003
Toe te wijzen resultaat		
Resultaat van het boekjaar	0,00	0,00
Overgedragen resultaat van het vorige boekjaar	18.542,44	18.542,44
Onttrekking aan het eigen vermogen		
Toewijzing aan het eigen vermogen		
Overgedragen resultaat	18.542,44	18.542,44

<b>TEWERKGESTELD PERSONEEL</b>		
	2004	2003
Aantal tewerkgestelde personen (in voltijdse equivalenten en ten laste van de component)	0	0

**BIJLAGE 16**

**JURIDISCHE VORM, BENAMING EN SOCIALE ZETEL**

*sp.a* Federatie Brussel FVER

Grasmarkt 105 bus 37

1000 Brussel

**MAATSCHAPPELIJK DOEL**

De vereniging heeft tot doel een administratieve en technische werking te organiseren binnen de *sp.a* federatie Brussel. Zij mag eveneens alle activiteiten ondernemen en ondersteunen die de coördinatie, de organisatie en de begeleiding van de politieke activiteiten en de verspreiding van het socialistisch gedachtegoed tot doel hebben.

**STATUTEN EN WIJZIGING VAN DE STATUTEN**

Nihil

**SAMENSTELLING BESTUURSOORGAN**

Naam	Beroep	Adres
Van Craen Nic	Bediende	Verrept-Dekeyserstraat 45,1080 Brussel
Paemen Inge	Bediende	A. Markelbachstraat 95 bus 1, 1030 Brussel

**CONTROLEORGAN**

KPMG Bedrijfsrevisoren  
Bollebergen 2B bus 13  
9052 Gent

**sp.a federatie Brussel FVER**

<b>BALANS</b>		
	2004	2003
<b>ACTIVA</b>		
Vaste activa	834,90	659,70
Vlottende activa	181.500,27	151.462,46
<b>TOTAAL ACTIVA</b>	<b>182.335,17</b>	<b>152.122,16</b>
<b>PASSIVA</b>		
Eigen vermogen	83.780,03	77.748,89
Voorzieningen en uitgestelde belastingen	30.000,00	60.000,00
Schulden	68.555,14	14.373,27
<b>TOTAAL PASSIVA</b>	<b>182.335,17</b>	<b>152.122,16</b>

<b>RESULTATENREKENING</b>		
	2004	2003
Opbrengsten uit de gewone werking	116.342,24	71.029,65
Kosten voor de gewone werking	107.065,45	89.994,38
<b>RESULTAAT UIT DE GEWONE WERKING VOOR FINANCIEEL RESULTAAT</b>	<b>9.276,79</b>	<b>-18.964,73</b>
Financiële opbrengsten	1.641,62	3.003,87
Financiële kosten	40,15	90,88
<b>RESULTAAT UIT DE GEWONE WERKING NA FINANCIEEL RESULTAAT</b>	<b>10.878,26</b>	<b>-16.051,74</b>
Uitzonderlijke opbrengsten	657,61	0,00
Uitzonderlijke kosten	5.504,73	7.041,78
<b>RESULTAAT UIT DE GEWONE WERKING NA UITZONDERL. RESULTAAT</b>	<b>6.031,14</b>	<b>-23.093,52</b>
Belastingen op het resultaat		
<b>RESULTAAT VAN HET BOEKJAAR (+/-)</b>	<b>6.031,14</b>	<b>-23.093,52</b>

<b>STAAT VAN DE TOEWIJZING VAN HET RESULTAAT</b>		
	2004	2003
Toe te wijzen resultaat		
Resultaat van het boekjaar	6.031,14	-23.093,52
Overgedragen resultaat van het vorige boekjaar	77.748,89	100.842,41
Onttrekking aan het eigen vermogen		
Toewijzing aan het eigen vermogen		
Overgedragen resultaat	83.780,03	77.748,89

<b>TEWERKGESTELD PERSONEEL</b>		
	2004	2003
Aantal tewerkgestelde personen (in voltijdse equivalenten en ten laste van de component)	0	0

**BIJLAGE 17**

**JURIDISCHE VORM, BENAMING EN SOCIALE ZETEL**

*sp.a/spirit* Fractie Brussels Hoofdstedelijke Raad

Lombardstraat 57

1005 Brussel

**MAATSCHAPPELIJK DOEL**

De vereniging heeft tot doel een administratieve en technische samenwerking te organiseren tussen de leden van de *sp.a spirit*-fractie van de Brussels Hoofdstedelijke Raad.

**STATUTEN EN WIJZIGING VAN DE STATUTEN**

Nihil

**SAMENSTELLING BESTUURSORGAAN**

Naam	Beroep	Adres
Quix Marie-Paul	Volksvertegenwoordiger	Romeinsesteenweg 525d, 1020 Brussel
Ahidatr Fouad	Volksvertegenwoordiger	Gustave Gilsonstraat 88, 1090 Jette
Stevens Willem	Bediende	Bordeauxstraat 32, 1060 Sint-Gillis

**CONTROLEORGAAN**

KPMG Bedrijfsrevisoren  
Bollebergen 2B bus 13  
9052 Gent

**sp.a/spirit Brussels Hoofdstedelijke Raad FVER**

<b>BALANS</b>		
	2004	2003
<b>ACTIVA</b>		
Vaste activa	9.053,94	0,00
Vlottende activa	29.558,36	0,00
<b>TOTAAL ACTIVA</b>	<b>38.612,30</b>	<b>0,00</b>
<b>PASSIVA</b>		
Eigen vermogen	28.278,38	0,00
Voorzieningen en uitgestelde belastingen	0,00	0,00
Schulden	10.333,92	0,00
<b>TOTAAL PASSIVA</b>	<b>38.612,30</b>	<b>0,00</b>

<b>RESULTATENREKENING</b>		
	2004	2003
Opbrengsten uit de gewone werking	37.779,07	0,00
Kosten voor de gewone werking	9.502,63	0,00
<b>RESULTAAT UIT DE GEWONE WERKING VOOR FINANCIEEL RESULTAAT</b>	<b>28.276,44</b>	<b>0,00</b>
Financiële opbrengsten	25,01	0,00
Financiële kosten	23,07	0,00
<b>RESULTAAT UIT DE GEWONE WERKING NA FINANCIEEL RESULTAAT</b>	<b>28.278,38</b>	<b>0,00</b>
Uitzonderlijke opbrengsten	0,00	0,00
Uitzonderlijke kosten	0,00	0,00
<b>RESULTAAT UIT DE GEWONE WERKING NA UITZONDERL. RESULTAAT</b>	<b>28.278,38</b>	<b>0,00</b>
Belastingen op het resultaat		
<b>RESULTAAT VAN HET BOEKJAAR (+/-)</b>	<b>28.278,38</b>	<b>0,00</b>

<b>STAAT VAN DE TOEWIJZING VAN HET RESULTAAT</b>		
	2004	2003
Toe te wijzen resultaat		
Resultaat van het boekjaar	28.278,38	0,00
Overgedragen resultaat van het vorige boekjaar	0,00	0,00
Onttrekking aan het eigen vermogen		
Toewijzing aan het eigen vermogen		
Overgedragen resultaat	28.278,38	0,00

<b>TEWERKGESTELD PERSONEEL</b>		
	2004	2003
Aantal tewerkgestelde personen (in voltijdse equivalenten en ten laste van de component)	0	0

**BIJLAGE 18**

**JURIDISCHE VORM, BENAMING EN SOCIALE ZETEL**

*sp.a* Vlaams Brabant FVER

Mechelsestraat 70

3000 Leuven

**MAATSCHAPPELIJK DOEL**

De vereniging heeft tot doel een administratieve en technische werking te organiseren binnen de *sp.a* federatie Vlaams Brabant. Zij mag eveneens alle activiteiten ondernemen en ondersteunen die de coördinatie, de organisatie en de begeleiding van de politieke activiteiten en de verspreiding van het socialistisch gedachtegoed tot doel hebben.

**STATUTEN EN WIJZIGING VAN DE STATUTEN**

Nihil

**SAMENSTELLING BESTUURSORGAAN**

Naam	Beroep	Adres
Verhaevert Pol	Ambtenaar	Doortstraat 83, 1745 Opwijk
Stulens Jo	Bediende	P/a Mechelstraat 70, 3000 Leuven

**CONTROLEORGAAN**

KPMG Bedrijfsrevisoren  
Bollebergen 2B bus 13  
9052 Gent

**sp.a Vlaams Brabant FVER**

<b>BALANS</b>		
	2004	2003
<b>ACTIVA</b>		
Vaste activa	1.744,17	2.842,32
Vlottende activa	205.219,51	172.668,19
<b>TOTAAL ACTIVA</b>	<b>206.963,68</b>	<b>175.510,51</b>
<b>PASSIVA</b>		
Eigen vermogen	56.202,66	32.813,02
Voorzieningen en uitgestelde belastingen	0,00	0,00
Schulden	150.761,02	143.697,49
<b>TOTAAL PASSIVA</b>	<b>206.963,68</b>	<b>176.510,51</b>

<b>RESULTATENREKENING</b>		
	2004	2003
Opbrengsten uit de gewone werking	163.874,23	182.733,69
Kosten voor de gewone werking	140.668,83	332.512,68
<b>RESULTAAT UIT DE GEWONE WERKING VOOR FINANCIEEL RESULTAAT</b>	<b>23.205,40</b>	<b>-149.778,99</b>
Financiële opbrengsten	264,29	96,39
Financiële kosten	30,15	113,58
<b>RESULTAAT UIT DE GEWONE WERKING NA FINANCIEEL RESULTAAT</b>	<b>23.439,54</b>	<b>-149.796,18</b>
Uitzonderlijke opbrengsten	0,10	164.626,41
Uitzonderlijke kosten	50,00	16,45
<b>RESULTAAT UIT DE GEWONE WERKING NA UITZONDERL. RESULTAAT</b>	<b>23.389,64</b>	<b>14.813,78</b>
Belastingen op het resultaat		
<b>RESULTAAT VAN HET BOEKJAAR (+/-)</b>	<b>23.389,64</b>	<b>14.813,78</b>

<b>STAAT VAN DE TOEWIJZING VAN HET RESULTAAT</b>		
	2004	2003
Toe te wijzen resultaat		
Resultaat van het boekjaar	23.389,64	14.813,78
Overgedragen resultaat van het vorige boekjaar	32.813,02	17.999,24
Onttrekking aan het eigen vermogen		
Toewijzing aan het eigen vermogen		
Overgedragen resultaat	56.202,66	32.813,02

<b>TEWERKGESTELD PERSONEEL</b>		
	2004	2003
Aantal tewerkgestelde personen (in voltijdse equivalenten en ten laste van de component)	0	0



**BIJLAGE 19**

**JURIDISCHE VORM, BENAMING EN SOCIALE ZETEL**

OSP.A Vlaams Brabant VZW

Mechelsestraat 70

3000 Leuven

**MAATSCHAPPELIJK DOEL**

De vereniging heeft tot doel de ondersteuning en de uitbouw van de socialistische beweging in Vlaams-Brabant.

**STATUTEN EN WIJZIGING VAN DE STATUTEN**

Datum	Omschrijving	Datum staatsblad	Referentienummer
08/07/02	Oprichting	10/12/2002	241132002

**SAMENSTELLING RAAD VAN BESTUUR**

Naam	Beroep	Adres	Datum benoeming	Datum staatsblad en referentienummer
Verhaevert Pol	Ambtenaar	Doortstraat 83 1745 Opwijk	08/07/2002	10/12/2002 241132002
Meerkens Anne	Ambtenaar	Kapucijnenvoer 114A/003 3000 Leuven	08/07/2002	10/12/2002 241132002
Jiroflée Karin	Volksvertegenwoordiger	Mezenlaan 10 3001 Heverlee	08/07/2002	10/12/2002 241132002
Lemonnier Martine	Bediende	Brusselsesteenweg 87 1500 Halle	08/07/2002	10/12/2002 241132002
Lemmens Fons	Ambtenaar	St. Annastraat 27 3390 Tielt-Winge	08/07/2002	10/12/2002 241132002
Stulens Jo	Bediende	Aarschotsesteenweg 654 3012 Wilsele	08/07/2002	10/12/2002 241132002

KPMG Bedrijfsrevisoren  
Bollebergen 2B bus 13  
9052 Gent

**OSP.A Vlaams Brabant VZW**

<b>BALANS</b>		
	2004	2003
<b>ACTIVA</b>		
Vaste activa	4.041,70	904,19
Vlottende activa	162.175,14	204.684,03
<b>TOTAAL ACTIVA</b>	<b>166.216,84</b>	<b>205.588,22</b>
<b>PASSIVA</b>		
Eigen vermogen	-10.834,08	8.852,30
Voorzieningen en uitgestelde belastingen	138.275,19	167.947,68
Schulden	38.775,73	28.788,24
<b>TOTAAL PASSIVA</b>	<b>166.216,84</b>	<b>205.588,22</b>

<b>RESULTATENREKENING</b>		
	2004	2003
Opbrengsten uit de gewone werking	383.224,68	478.796,78
Kosten voor de gewone werking	403.147,47	487.673,86
<b>RESULTAAT UIT DE GEWONE WERKING VOOR FINANCIËEL RESULTAAT</b>	<b>-19.922,79</b>	<b>-8.877,08</b>
Financiële opbrengsten	280,96	100,49
Financiële kosten	44,55	74,25
<b>RESULTAAT UIT DE GEWONE WERKING NA FINANCIËEL RESULTAAT</b>	<b>-19.686,38</b>	<b>-8.850,84</b>
Uitzonderlijke opbrengsten	0,00	19.107,42
Uitzonderlijke kosten	0,00	1.404,28
<b>RESULTAAT UIT DE GEWONE WERKING NA UITZONDERL. RESULTAAT</b>	<b>-19.686,38</b>	<b>8.852,30</b>
Belastingen op het resultaat		
<b>RESULTAAT VAN HET BOEKJAAR (+/-)</b>	<b>-19.686,38</b>	<b>8.852,30</b>

<b>STAAT VAN DE TOEWIJZING VAN HET RESULTAAT</b>		
	2004	2003
Toe te wijzen resultaat		
Resultaat van het boekjaar	-19.686,38	8.852,30
Overgedragen resultaat van het vorige boekjaar	8.852,30	0,00
Onttrekking aan het eigen vermogen		
Toewijzing aan het eigen vermogen		
Overgedragen resultaat	-10.834,08	8.852,30

<b>TEWERKGESTELD PERSONEEL</b>		
	2004	2003
Aantal tewerkgestelde personen (in voltijdse equivalenten en ten laste van de component)	0	0

**BIJLAGE 20**

**JURIDISCHE VORM, BENAMING EN SOCIALE ZETEL**

*sp.a* Limburg FVER

Guffenslaan 105-108

3500 Hasselt

**MAATSCHAPPELIJK DOEL**

De vereniging heeft tot doel een administratieve en technische werking te organiseren binnen de *sp.a* federatie Limburg. Zij mag eveneens alle activiteiten ondernemen en ondersteunen die de coördinatie, de organisatie en de begeleiding van de politieke activiteiten en de verspreiding van het socialistisch gedachtegoed tot doel hebben.

**STATUTEN EN WIJZIGING VAN DE STATUTEN**

Nihil

**SAMENSTELLING BESTUURSORGAAN**

Naam	Beroep	Adres
Butenaerts Paul	Bediende	Rechtestraat 10, 3582 Koersel
Vanaken Peter	Bediende	P/a Guffenslaan 106-108, 3500 Hasselt

**CONTROLEORGAAN**

KPMG Bedrijfsrevisoren  
Bollebergen 2B bus 13  
9052 Gent

**sp.a Limburg FVER**

<b>BALANS</b>		
	2004	2003
<b>ACTIVA</b>		
Vaste activa	7.094,34	7.651,90
Vlottende activa	465.809,44	513.791,47
<b>TOTAAL ACTIVA</b>	<b>472.903,78</b>	<b>521.443,37</b>
<b>PASSIVA</b>		
Eigen vermogen	20.877,48	14.973,30
Voorzieningen en uitgestelde belastingen	360.344,68	430.344,68
Schulden	91.681,62	76.125,39
<b>TOTAAL PASSIVA</b>	<b>472.903,78</b>	<b>521.443,37</b>

<b>RESULTATENREKENING</b>		
	2004	2003
Opbrengsten uit de gewone werking	327.043,81	375.934,11
Kosten voor de gewone werking	324.779,01	375.534,72
<b>RESULTAAT UIT DE GEWONE WERKING VOOR FINANCIEEL RESULTAAT</b>	<b>2.264,80</b>	<b>399,39</b>
Financiële opbrengsten	5.295,39	5.920,02
Financiële kosten	206,50	130,97
<b>RESULTAAT UIT DE GEWONE WERKING NA FINANCIEEL RESULTAAT</b>	<b>7.353,69</b>	<b>6.188,44</b>
Uitzonderlijke opbrengsten	2.921,58	188,37
Uitzonderlijke kosten	4.371,09	507,31
<b>RESULTAAT UIT DE GEWONE WERKING NA UITZONDERL. RESULTAAT</b>	<b>5.904,18</b>	<b>5.869,50</b>
Belastingen op het resultaat		
<b>RESULTAAT VAN HET BOEKJAAR (+/-)</b>	<b>5.904,18</b>	<b>5.869,50</b>

<b>STAAT VAN DE TOEWIJZING VAN HET RESULTAAT</b>		
	2004	2003
Toe te wijzen resultaat		
Resultaat van het boekjaar	5.904,18	5.869,50
Overgedragen resultaat van het vorige boekjaar	14.973,30	9.103,80
Onttrekking aan het eigen vermogen		
Toewijzing aan het eigen vermogen		
Overgedragen resultaat	20.877,48	14.973,30

<b>TEWERKGESTELD PERSONEEL</b>		
	2004	2003
Aantal tewerkgestelde personen (in voltijdse equivalenten en ten laste van de component)	0	0

## BIJLAGE 21

### JURIDISCHE VORM, BENAMING EN SOCIALE ZETEL

Socialistisch Studie- en documentatiecentrum Willy Claes VZW

Guffenslaan 108

3500 Hasselt

### MAATSCHAPPELIJK DOEL

De vereniging heeft tot hoofddoel haar studie- en documentatiebureau te organiseren ten einde onderzoekswerkzaamheden ten bate van de actie van de Limburgse socialistische organisaties, mandatarissen en vertegenwoordigers in allerlei openbare en semi-openbare organen tot een goed einde te brengen.

### STATUTEN EN WIJZIGING VAN DE STATUTEN

Datum	Omschrijving	Datum staatsblad	Referentienummer
04/04/85	Oprichting	25/04/86	011037
	Benoemingen – Ontslagen	07/03/91	003298
	Benoemingen – Ontslagen	28/04/94	008184
	Benoemingen – Ontslagen	15/06/95	009773
	Benoemingen – Ontslagen	16/04/98	007077
13/03/00	Benoemingen – Ontslagen	29/06/00	014824
30/04/02	Benoemingen – Ontslagen	30/04/02	65300

### SAMENSTELLING RAAD VAN BESTUUR

Naam	Beroep	Adres	Datum benoeming	Datum staatsblad en referentienummer
Baeké Anne-Marie		Dijk 44 3700 Tongeren	30/04/02	30/04/02 - 65300
Buekers Paul		Reyerstraat 43 3540 Schulen	30/04/02	30/04/02 - 65300
Butenaerts Paul		Rechtestraat 10 3582 Koersel-Beringen	30/04/02	30/04/02 - 65300
Claes Hilde		Maastrichtersteenweg 84 3500 Hasselt	30/04/02	30/04/02 - 65300
Claes Willy		Berkenlaan 62 3500 Hasselt	30/04/02	30/04/02 - 65300
Coonen Tony		Blookstraat 30 3511 Kuringen	30/04/02	30/04/02 - 65300
D'Oultremont Jules		Leliestraat 35	30/04/02	30/04/02 - 65300

		3530 Houthalen		
Ghijssens Armand		Matenstraat 15A 3600 Genk	30/04/02	30/04/02 - 65300
Kenzeler André		Molenstraat 76 3630 Maasmechelen	30/04/02	30/04/02 - 65300
Mahassine Chokri		Caïmolaan 15 3970 Leopoldsburg	30/04/02	30/04/02 - 65300
Moens Guy		Moerenstraat 29 3700 Tongeren	30/04/02	30/04/02 - 65300
Peuskens Jean-Paul		Rondestraat 3 3950 Bocholt	30/04/02	30/04/02 - 65300
Pipeleers Jean-Paul		Veelstraat 11 3832 Wellen	30/04/02	30/04/02 - 65300
Reynders Herman		Kruisherenaan 13 3650 Dilsen-Stokkem	30/04/02	30/04/02 - 65300
Sleypen Sylvain		Gallestraat 12 3650 Dilsen-Stokkem	30/04/02	30/04/02 - 65300
Stevaert Steve		Minderbroedersstraat 13 3500 Hasselt	30/04/02	30/04/02 - 65300
Swennen Guy		Biezenweg 9 3740 Bilzen	30/04/02	30/04/02 - 65300
Van Rode J.-C.		Carnegielaan 36 3500 Hasselt	30/04/02	30/04/02 - 65300
Vanaken Peter		Statiestraat 58 3890 Gingelom	30/04/02	30/04/02 - 65300
Vandenhove Ludwig		Kommanderijstraat 3 3800 Sint - Truiden	30/04/02	30/04/02 - 65300
Vanvelthoven Peter		Kerkstraat 32A 3920 Lommel	30/04/02	30/04/02 - 65300
Vijs Guy		Lijsterbesstraat 4/1 3583 Beringen	30/04/02	30/04/02 - 65300

**CONTROLEORGaan**

KPMG Bedrijfsrevisoren  
Bollebergen 2B bus 13  
9052 Gent

Socialistisch Studie- en documentatiecentrum Willy Claes VZW

<b>BALANS</b>		
	2004	2003
<b>ACTIVA</b>		
Vaste activa	14.202,90	8.626,07
Vlottende activa	190.065,44	157.315,40
<b>TOTAAL ACTIVA</b>	<b>204.268,34</b>	<b>165.941,47</b>
<b>PASSIVA</b>		
Eigen vermogen	176.979,13	140.872,30
Voorzieningen en uitgestelde belastingen	0,00	0,00
Schulden	27.289,21	25.069,17
<b>TOTAAL PASSIVA</b>	<b>204.268,34</b>	<b>165.941,47</b>

<b>RESULTATENREKENING</b>		
	2004	2003
Opbrengsten uit de gewone werking	198.774,84	195.773,58
Kosten voor de gewone werking	165.299,94	165.588,67
<b>RESULTAAT UIT DE GEWONE WERKING VOOR FINANCIEEL RESULTAAT</b>	<b>33.474,90</b>	<b>30.184,91</b>
Financiële opbrengsten	3.197,81	2.501,92
Financiële kosten	515,11	406,38
<b>RESULTAAT UIT DE GEWONE WERKING NA FINANCIEEL RESULTAAT</b>	<b>36.157,60</b>	<b>32.280,45</b>
Uitzonderlijke opbrengsten	0,00	0,00
Uitzonderlijke kosten	50,77	0,00
<b>RESULTAAT UIT DE GEWONE WERKING NA UITZONDERL. RESULTAAT</b>	<b>36.106,83</b>	<b>32.280,45</b>
Belastingen op het resultaat		
<b>RESULTAAT VAN HET BOEKJAAR (+/-)</b>	<b>36.106,83</b>	<b>32.280,45</b>

<b>STAAT VAN DE TOEWIJZING VAN HET RESULTAAT</b>		
	2004	2003
Toe te wijzen resultaat		
Resultaat van het boekjaar	36.106,83	32.280,45
Overgedragen resultaat van het vorige boekjaar	140.872,30	108.591,85
Onttrekking aan het eigen vermogen		
Toewijzing aan het eigen vermogen		
Overgedragen resultaat	176.979,13	140.872,30

<b>TEWERKGESTELD PERSONEEL</b>		
	2004	2003
Aantal tewerkgestelde personen (in voltijdse equivalenten en ten laste van de component)	2,4	2

## BIJLAGE 22

**JURIDISCHE VORM, BENAMING EN SOCIALE ZETEL***spirit* VZW

Woeringenstraat 19-21

1000 Brussel

**MAATSCHAPPELIJK DOEL**

De vereniging stelt zich tot doel het algemeen Vlaams belang te behartigen en via politieke actie te bouwen aan een open, eerlijke en vrije samenleving waar we de fundamentele rechten van vrijheid, gelijkheid en solidariteit op een evenwichtige manier willen waarborgen.

**STATUTEN EN WIJZIGING VAN DE STATUTEN**

Datum	Omschrijving	Datum staatsblad	Referentienummer
14/03/02	Oprichting	14/03/02	004544
10/11/01	Benoemingen Raad van Beheer	15/08/02	014980
26/10/02	Benoemingen, ontslagnemingen Raad van Beheer – Overbrenging sociale zetel	17/01/03	000872
20/12/04	Ontslagneming(en), benoeming(en), hernieuwing mandaten	18/01/05	0011426

**SAMENSTELLING RAAD VAN BESTUUR**

Naam	Beroep	Adres	Datum benoem.	Datum staatsblad en referentienummer
Lambert Geert	Volksvertegenwoordiger	Batterijstraat 16 8400 Oostende	20/12/04	18/01/05-0011426
Storms Annelies	Volksvertegenwoordiger	Scheldestraat 141 9040 Sint-Amandsberg	20/12/04	18/01/05-0011426
Walgraeve Stefan	Advocaat	P.J. Vranckenstraat 4 9160 Lokeren	20/12/04	18/01/05-0011426
Wilms Willy	Geneesheer	Neerstraat 17 3980 Tessenderlo	20/12/04	18/01/05-0011426
Vanden Bempt Paul	Bediende	Rijsmortalstraat 44 3360 Bierbeek	20/12/04	18/01/05-0011426

**CONTROLEORGAAN**

Burg. CV Verschelden & Partners, Bedrijfsrevisoren  
Thonetlaan 110  
2250 Antwerpen



<b>spirit VZW</b>
-------------------

<b>BALANS</b>		
	2004	2003
<b>ACTIVA</b>		
Vaste activa	516.979,57	513.879,21
Vlottende activa	740.015,30	573.563,52
<b>TOTAAL ACTIVA</b>	<b>1.256.994,87</b>	<b>1.087.442,73</b>
<b>PASSIVA</b>		
Eigen vermogen	304.162,96	236.483,97
Voorzieningen en uitgestelde belastingen	880.000,00	800.000,00
Schulden	72.831,91	50.958,76
<b>TOTAAL PASSIVA</b>	<b>1.256.994,87</b>	<b>1.087.442,73</b>

<b>RESULTATENREKENING</b>		
	2004	2003
Opbrengsten uit de gewone werking	1.292.344,74	782.501,27
Kosten voor de gewone werking	1.285.187,16	1.091.090,84
<b>RESULTAAT UIT DE GEWONE WERKING VOOR FINANCIËEL RESULTAAT</b>	<b>7.157,58</b>	<b>-308.589,57</b>
Financiële opbrengsten	7.972,45	3.337,49
Financiële kosten	461,38	172,01
<b>RESULTAAT UIT DE GEWONE WERKING NA FINANCIËEL RESULTAAT</b>	<b>14.668,65</b>	<b>-305.424,09</b>
Uitzonderlijke opbrengsten	58.232,63	37.804,03
Uitzonderlijke kosten	5.222,29	17,25
<b>RESULTAAT UIT DE GEWONE WERKING NA UITZONDERL. RESULTAAT</b>	<b>67.678,99</b>	<b>-267.637,31</b>
Belastingen op het resultaat		
<b>RESULTAAT VAN HET BOEKJAAR (+/-)</b>	<b>67.678,99</b>	<b>-267.637,31</b>

<b>STAAT VAN DE TOEWIJZING VAN HET RESULTAAT</b>		
	2004	2003
Toe te wijzen resultaat		
Resultaat van het boekjaar	67.678,99	-267.637,31
Overgedragen resultaat van het vorige boekjaar	236.483,97	504.121,28
Onttrekking aan het eigen vermogen		
Toewijzing aan het eigen vermogen		
Overgedragen resultaat	304.162,96	236.483,97

<b>TEWERKGESTELD PERSONEEL</b>		
	2004	2003
Aantal tewerkgestelde personen (in voltijdse equivalenten en ten laste van de component)	2,6	2,17

## BIJLAGE 23

**JURIDISCHE VORM, BENAMING EN SOCIALE ZETEL**

ID21 VZW

Woeringenstraat 19-21

1000 Brussel

**MAATSCHAPPELIJK DOEL**

De vereniging heeft tot doel een politieke vernieuwingsbeweging tot stand te brengen.

**STATUTEN EN WIJZIGING VAN DE STATUTEN**

Datum	Omschrijving	Datum staatsblad	Referentienummer
02/07/98	Oprichting	17/12/98	021650
29/03/00	Benoemingen Raad van Beheer	17/08/00	018505
05/03/01	Benoemingen, ontslagnemingen Raad van Beheer	17/05/01	008548
29/06/02	Benoemingen, ontslagnemingen Raad van Beheer – Overbrenging sociale zetel	05/12/02	023903
28/04/03	Benoemingen Raad van Bestuur	29/10/03	0113448
20/12/04	Ontslagneming(en), benoeming(en), hernieuwing(en) van mandaten	18/01/05	0011429

**SAMENSTELLING RAAD VAN BESTUUR**

Naam	Beroep	Adres	Datum benoem.	Datum staatsblad en referentienummer
Lambert Geert	Volksvertegenwoordiger	Batterijstraat 16 8400 Oostende	20/12/04	18/01/05-0011426
Storms Annelies	Volksvertegenwoordiger	Scheldestraat 141 9040 Sint-Amandsberg	20/12/04	18/01/05-0011426
Walgraeve Stefan	Advocaat	P.J. Vranckenstraat 4 9160 Lokeren	20/12/04	18/01/05-0011426
Wilms Willy	Geneesheer	Neerstraat 17 3980 Tessenderlo	20/12/04	18/01/05-0011426
Vanden Bempt Paul	Bediende	Rijsmortelstraat 44 3360 Bierbeek	20/12/04	18/01/05-0011426

**CONTROLEORGaan**

Burg. CV Verschelden & Partners, Bedrijfsrevisoren  
Thonetlaan 110  
2250 Antwerpen

<b>ID21 VZW</b>
-----------------

<b>BALANS</b>		
	2004	2003
<b>ACTIVA</b>		
Vaste activa	1.147,21	2.294,41
Vlottende activa	131,15	163,36
<b>TOTAAL ACTIVA</b>	<b>1.278,36</b>	<b>2.457,77</b>
<b>PASSIVA</b>		
Eigen vermogen	1.180,02	2.457,77
Voorzieningen en uitgestelde belastingen	0,00	0,00
Schulden	98,34	0,00
<b>TOTAAL PASSIVA</b>	<b>1.278,36</b>	<b>2.457,77</b>

<b>RESULTATENREKENING</b>		
	2004	2003
Opbrengsten uit de gewone werking	100,00	63,71
Kosten voor de gewone werking	1.245,54	-119.668,17
<b>RESULTAAT UIT DE GEWONE WERKING VOOR FINANCIIEEL RESULTAAT</b>	<b>-1.145,54</b>	<b>119.731,88</b>
Financiële opbrengsten	0,00	17,26
Financiële kosten	132,21	14,77
<b>RESULTAAT UIT DE GEWONE WERKING NA FINANCIIEEL RESULTAAT</b>	<b>-1.277,75</b>	<b>119.734,37</b>
Uitzonderlijke opbrengsten	0,00	0,00
Uitzonderlijke kosten	0,00	1.239,46
<b>RESULTAAT UIT DE GEWONE WERKING NA UITZONDERL. RESULTAAT</b>	<b>-1.277,75</b>	<b>118.494,91</b>
Belastingen op het resultaat		
<b>RESULTAAT VAN HET BOEKJAAR (+/-)</b>	<b>-1.277,75</b>	<b>118.494,91</b>

<b>STAAT VAN DE TOEWIJZING VAN HET RESULTAAT</b>		
	2004	2003
Toe te wijzen resultaat		
Resultaat van het boekjaar	-1.277,75	118.494,91
Overgedragen resultaat van het vorige boekjaar	2.457,77	-116.037,14
Onttrekking aan het eigen vermogen		
Toewijzing aan het eigen vermogen		
Overgedragen resultaat	1.180,02	2.457,77

<b>TEWERKGESTELD PERSONEEL</b>		
	2004	2003
Aantal tewerkgestelde personen (in voltijdse equivalenten en ten laste van de component)	0	0

## BIJLAGE 24

**JURIDISCHE VORM, BENAMING EN SOCIALE ZETEL***spirit* Oost-Vlaanderen VZW

Scheldestraat 141

9040 Sint-Amandsberg

**MAATSCHAPPELIJK DOEL**

De vereniging stelt zich tot doel : het realiseren van een democratisch project ten gunste van en in volle betrokkenheid van de inwoners van Oost-Vlaanderen.

**STATUTEN EN WIJZIGING VAN DE STATUTEN**

Datum	Omschrijving	Datum staatsblad	Referentienummer
19/11/01	Oprichting	21/03/02	005006

**SAMENSTELLING RAAD VAN BESTUUR**

Naam	Beroep	Adres	Datum benoem.	Datum staatsblad en referentienummer
Storms Annelies	Volksvertegenwoordiger	Scheldestraat 141 9040 Sint-Amandsberg	19/11/01	21/03/02 - 005006
Roegiers Jan	Volksvertegenwoordiger	Koolsteeg 20 9000 Gent	19/11/01	21/03/02 - 005006
Van Grembergen Kerste	Bediende	Heifortstraat 91 9940 Ertvelde	19/11/01	21/03/02 - 005006

**CONTROLEORGaan**

Burg. CV Verschelden & Partners, Bedrijfsrevisoren  
Thonetlaan 110  
2250 Antwerpen

<b>spirit Oost Vlaanderen VZW</b>
-----------------------------------

<b>BALANS</b>		
	2004	2003
<b>ACTIVA</b>		
Vaste activa	0,00	900,00
Vlottende activa	79.114,93	93.497,78
<b>TOTAAL ACTIVA</b>	<b>79.114,93</b>	<b>94.397,78</b>
<b>PASSIVA</b>		
Eigen vermogen	38.259,25	57.050,44
Voorzieningen en uitgestelde belastingen	0,00	0,00
Schulden	40.855,68	37.347,34
<b>TOTAAL PASSIVA</b>	<b>79.114,93</b>	<b>94.397,78</b>

<b>RESULTATENREKENING</b>		
	2004	2003
Opbrengsten uit de gewone werking	44.353,00	44.370,50
Kosten voor de gewone werking	44.193,90	21.652,12
<b>RESULTAAT UIT DE GEWONE WERKING VOOR FINANCIËEL RESULTAAT</b>	<b>159,10</b>	<b>22.718,38</b>
Financiële opbrengsten	836,98	182,08
Financiële kosten	13,07	11,94
<b>RESULTAAT UIT DE GEWONE WERKING NA FINANCIËEL RESULTAAT</b>	<b>983,01</b>	<b>22.888,52</b>
Uitzonderlijke opbrengsten	0,00	0,00
Uitzonderlijke kosten	19.774,20	0,00
<b>RESULTAAT UIT DE GEWONE WERKING NA UITZONDERL. RESULTAAT</b>	<b>-18.791,19</b>	<b>22.888,52</b>
Belastingen op het resultaat		
<b>RESULTAAT VAN HET BOEKJAAR (+/-)</b>	<b>-18.791,19</b>	<b>22.888,52</b>

<b>STAAT VAN DE TOEWIJZING VAN HET RESULTAAT</b>		
	2004	2003
Toe te wijzen resultaat		
Resultaat van het boekjaar	-18.791,19	22.888,52
Overgedragen resultaat van het vorige boekjaar	57.050,44	34.161,92
Onttrekking aan het eigen vermogen		
Toewijzing aan het eigen vermogen		
Overgedragen resultaat	38.259,25	57.050,44

<b>TEWERKGESTELD PERSONEEL</b>		
	2004	2003
Aantal tewerkgestelde personen (in voltijdse equivalenten en ten laste van de component)	0	0

## BIJLAGE 25

**JURIDISCHE VORM, BENAMING EN SOCIALE ZETEL***spirit* -Immo BVBA

Woeringenstraat 19-21

1000 Brussel

**MAATSCHAPPELIJK DOEL**

De vennootschap heeft tot doel het verrichten van alle activiteiten in de meest ruime betekenis voor het beheer en de beschikking over een patrimonium.

**STATUTEN EN WIJZIGING VAN DE STATUTEN**

Datum	Omschrijving	Datum staatsblad	Referentienummer
29/05/02	Oprichting	29/05/02	2002-05/29-370

**SAMENSTELLING RAAD VAN BESTUUR**

Naam	Beroep	Adres	Datum benoem.	Datum staatsblad en referentienummer
Lambert Geert	Volksvertegenwoordiger	Batterijstraat 16 8400 Oostende	14/05/02	29/05/02 – 20020529-370
Vanden Bempt Paul	Bediende	Rijsmortelstraat 44 3360 Bierbeek	14/05/02	29/05/02 – 20020529-370

**CONTROLEORGaan**Burg. CV Verschelden & Partners, Bedrijfsrevisoren  
Thonetlaan 110  
2250 Antwerpen

<b>spirit immo BVBA</b>
-------------------------

<b>BALANS</b>		
	2004	2003
<b>ACTIVA</b>		
Vaste activa	454.914,91	458.044,46
Vlottende activa	41.995,00	28.786,41
<b>TOTAAL ACTIVA</b>	<b>496.909,91</b>	<b>486.830,87</b>
<b>PASSIVA</b>		
Eigen vermogen	492.743,53	483.876,50
Voorzieningen en uitgestelde belastingen	0,00	0,00
Schulden	4.166,38	2.954,37
<b>TOTAAL PASSIVA</b>	<b>496.909,91</b>	<b>486.830,87</b>

<b>RESULTATENREKENING</b>		
	2004	2003
Opbrengsten uit de gewone werking	55.846,44	72.732,13
Kosten voor de gewone werking	42.710,02	76.902,83
<b>RESULTAAT UIT DE GEWONE WERKING VOOR FINANCIËEL RESULTAAT</b>	<b>13.136,42</b>	<b>-4.170,70</b>
Financiële opbrengsten	42,91	622,76
Financiële kosten	45,20	75,56
<b>RESULTAAT UIT DE GEWONE WERKING NA FINANCIËEL RESULTAAT</b>	<b>13.134,13</b>	<b>-3.623,50</b>
Uitzonderlijke opbrengsten	0,00	0,00
Uitzonderlijke kosten	0,00	0,00
<b>RESULTAAT UIT DE GEWONE WERKING NA UITZONDERL. RESULTAAT</b>	<b>13.134,13</b>	<b>-3.623,50</b>
Belastingen op het resultaat	4.267,10	
<b>RESULTAAT VAN HET BOEKJAAR (+/-)</b>	<b>8.867,03</b>	<b>-3.623,50</b>

<b>STAAT VAN DE TOEWIJZING VAN HET RESULTAAT</b>		
	2004	2003
Toe te wijzen resultaat		
Resultaat van het boekjaar	8.867,03	-3.623,50
Overgedragen resultaat van het vorige boekjaar	-3.623,50	0,00
Onttrekking aan het eigen vermogen		
Toewijzing aan het eigen vermogen		
Overgedragen resultaat	5.243,53	-3.623,50

<b>TEWERKGESTELD PERSONEEL</b>		
	2004	2003
Aantal tewerkgestelde personen (in voltijdse equivalenten en ten laste van de component)	0	0

## BIJLAGE 26

**JURIDISCHE VORM, BENAMING EN SOCIALE ZETEL**

De Toekomstgroep VZW

Woeringenstraat 19-21

1000 Brussel

**MAATSCHAPPELIJK DOEL**

De vereniging stelt zich tot doel het algemeen Vlaams belang te behartigen en via politieke actie te bouwen aan een open, eerlijke en vrije samenleving waar we de fundamentele rechten van vrijheid, gelijkheid en solidariteit op een evenwichtige manier waarborgen.

**STATUTEN EN WIJZIGING VAN DE STATUTEN**

Datum	Omschrijving	Datum staatsblad	Referentienummer
14/03/02	Oprichting	14/03/02	004544
10/11/01	Benoemingen Raad van Beheer	15/08/02	014980
26/10/02	Benoemingen, ontslagnemingen Raad van Beheer – Overbrenging sociale zetel	17/01/03	000872
20/12/04	Ontslagneming(en), Benoeming(en), Hernieuwing manda(a)t(en)	18/01/05	0011428

**SAMENSTELLING RAAD VAN BESTUUR**

Naam	Beroep	Adres	Datum benoem.	Datum staatsblad en referentienummer
Lambert Geert	Volksvertegenwoordiger	Batterijstraat 16 8400 Oostende	20/12/04	18/01/05 - 0011428
Storms Annelies	Volksvertegenwoordiger	Scheldestraat 141 9040 Sint-Amandsberg	20/12/04	18/01/05 - 0011428
Walgraeve Stefan	Advocaat	P.J. Vranckenstraat 4 9160 Lokeren	20/12/04	18/01/05 - 0011428
Wilms Willy	Geneesheer	Neerstraat 17 3980 Tessenderlo	20/12/04	18/01/05 - 0011428
Vanden Bempt Paul	Bediende	Rijsmortelstraat 44 3360 Bierbeek	20/12/04	18/01/05 - 0011428

**CONTROLEORGaan**

Burg. CV Verschelden & Partners, Bedrijfsrevisoren  
Thonetlaan 110  
2250 Antwerpen



<b>De Toekomstgroep VZW</b>
-----------------------------

<b>BALANS</b>	
	2004
<b>ACTIVA</b>	
Vaste activa	0,00
Vlottende activa	709,32
<b>TOTAAL ACTIVA</b>	<b>709,32</b>
<b>PASSIVA</b>	
Eigen vermogen	610,98
Voorzieningen en uitgestelde belastingen	0,00
Schulden	98,34
<b>TOTAAL PASSIVA</b>	<b>709,32</b>

<b>RESULTATENREKENING</b>	
	2004
Opbrengsten uit de gewone werking	40,00
Kosten voor de gewone werking	100,39
<b>RESULTAAT UIT DE GEWONE WERKING VOOR FINANCIEEL RESULTAAT</b>	<b>-60,39</b>
Financiële opbrengsten	13,68
Financiële kosten	19,74
<b>RESULTAAT UIT DE GEWONE WERKING NA FINANCIEEL RESULTAAT</b>	<b>-66,45</b>
Uitzonderlijke opbrengsten	0,00
Uitzonderlijke kosten	0,00
<b>RESULTAAT UIT DE GEWONE WERKING NA UITZONDERL. RESULTAAT</b>	<b>-66,45</b>
Belastingen op het resultaat	
<b>RESULTAAT VAN HET BOEKJAAR (+/-)</b>	<b>-66,45</b>

<b>STAAT VAN DE TOEWIJZING VAN HET RESULTAAT</b>	
	2004
Toe te wijzen resultaat	
Resultaat van het boekjaar	-66,45
Overgedragen resultaat van het vorige boekjaar	677,43
Onttrekking aan het eigen vermogen	
Toewijzing aan het eigen vermogen	
Overgedragen resultaat	610,98

<b>TEWERKGESTELD PERSONEEL</b>	
	2004
Aantal tewerkgestelde personen (in voltijdse equivalenten en ten laste van de component)	0



**MR**





## **RAPPORT FINANCIER**

**31.12.2004**

Art 23 de la Loi du 4 juillet 1989



## Table des matières

0. Rapport du Conseil d'administration sur les comptes annuels consolidés +  
résumé du rapport financier
1. Périmètre de consolidation
2. Identification et comptes synthétiques du parti et de ses composantes
3. Comptes annuels consolidés
4. Rapport du Reviseur d'entreprises sur les comptes consolidés





**0. RAPPORT DU CONSEIL D'ADMINISTRATION SUR  
LES COMPTES ANNUELS CONSOLIDÉS + RESUME  
DU RAPPORT FINANCIER**



RAPPORT DU CONSEIL D'ADMINISTRATION (comptes consolidés)

**RAPPORT DU CONSEIL D'ADMINISTRATION SUR LES COMPTES  
ANNUELS CONSOLIDÉS AU 31 DECEMBRE 2004 DU  
MR.**

Mesdames, Messieurs,

La loi du 4 juillet 1989 sur la comptabilité ouverte des partis politiques nous oblige, pour la sixième année, d'établir des comptes consolidés.

L'article 1er de ladite loi a défini de manière claire la notion de parti politique et de composantes d'un parti politique.

En application de cet article, nous avons établi une liste de 53 entités entrant dans le champ d'application de l'article 1er précité.

Ces 53 entités forment le périmètre de consolidation du parti "MR", soit 4 entités pour le FDF, 1 entité pour le MCC et 48 entités pour le PRL.

Le conseil d'administration de GAL tenu le 21 février 2000 a arrêté le périmètre de consolidation qui a été communiqué aux Présidents de la commission de contrôle. A cette occasion, d'autres entités, non définies par l'article 1<sup>er</sup> de la loi du 4/7/89, ont été reconnues comme composantes du PRL. Il s'agit de:

- les Jeunes Réformateurs Libéraux
- les Femmes Libérales
- les Pensionnés
- la Fédération des Etudiants Libéraux
- la Fondation Jean GOL
- l'organisation non gouvernementale PARTENAIRE
- la coopérative Promotion de la Presse et des Idées Libérales.

Comme il s'agit d'entités non visées par la loi, elles sont exclues du périmètre de consolidation.

Le périmètre de consolidation défini en février 2000 a évolué comme suit :

- a) en 2002
  - 1 retrait
  - 1 entrée : ASBL Unie der Franstaligen
- b) en 2003
  - 1 retrait : ASBL CPH (n°2.5)
  - 1 entrée : Association de fait FEDERATION MR DU HAINAUT OCCIDENTAL (n°2.50)

Le retrait est justifié par le fait que la liquidation de l'ASBL CENTRE PAUL HYMANS a été clôturée et son patrimoine a été réparti entre l'ASBL GAL (MR) et l'ASBL LIBERA (VLD). Elle a donc cessé d'exister en 2003.

## RAPPORT DU CONSEIL D'ADMINISTRATION (comptes consolidés)

- c) en 2004
- aucun retrait
  - 4 entrées (Groupes provinciaux)

\*  
\* \*

L'entité consolidante est l'ASBL GAL. Il s'agit de l'ASBL reconnue en vertu de l'article 22 de la loi du 4 juillet 1989.

\*  
\* \*

Les comptes consolidés 2004 qui vous sont présentés affichent un total bilantaire de **6.975.501,39 €** contre **7.403.403,29 €** en 2003 et le compte de résultats affiche un mali de **1.273.151,28 €** contre un mali de **253.715,96 €** en 2003.

Schématiquement, le **bilan** se présente comme suit:

ACTIF	(en euro)		
		2.004	2.003
Frais d'établissement		0	0
Immobilisations incorporelles		11.304	13.825
Immobilisations corporelles		2.544.869	2.802.222
Immobilisations financières		1.483.074	975.424
Créances à plus d'un an		0	0
Stock		0	0
Créances à un an au plus		326.967	485.208
Placements de trésorerie		392.783	1.003.191
Valeurs disponibles		2.088.283	1.913.490
Comptes de régularisation		128.221	210.043
TOTAL		<b>6.975.501</b>	<b>7.403.403</b>

PASSIF	(en euro)		
		2.004	2.003
Fonds social		2.094.103	3.377.693
Plus-value de réévaluation		0	0
Résultat reporté		0	0
Subsides en capital		4.924	10.747
Provisions pour risques et charges		138.369	177.839
Dettes à plus d'un an		1.796.839	1.548.758
Dettes à un an au plus		2.823.823	2.180.499
Comptes de régularisation		117.443	107.868
TOTAL		<b>6.975.501</b>	<b>7.403.403</b>

RAPPORT DU CONSEIL D'ADMINISTRATION (comptes consolidés)

Schématiquement, le **compte de résultats** se présente comme suit:

	2.004	2.003
<b>I. PRODUITS SUR ACTIVITES COURANTES</b>	<b>8.511.425</b>	<b>8.113.197</b>
A. Contributions publiques belges (Annexe VI)	6.912.020	6.514.595
B. Autres contributions		
0. Entités liées consolidées	0	0
1. Entités liées non consolidées	209.278	129.058
2. Mandataires	496.159	480.384
3. Autres (annexe VII)	0	0
C. Cotisations des membres (Annexe VIII)	509.761	455.236
D. Revenus du patrimoine immobilier	11.977	17.427
E. Recettes de manifestations, de publications et de publicité	205.479	225.335
F. Dons, donations ou legs de personnes physiques	3.719	837
G. Produits divers (annexe IX)	163.032	290.325
<b>II. CHARGES SUR ACTIVITES COURANTES</b>	<b>9.646.902</b>	<b>8.580.143</b>
A 1. Approvisionnements et commandes en cours	0	0
A 2. Dotations		
0. Entités liées consolidées	0	0
1. Entités liées non consolidées	409.428	284.529
2. Mandataires	35.586	12.050
3. Autres (annexe X)	46.401	60.181
B. Services et biens divers		
1. Charges relatives aux bâtiments	272.116	295.038
2. Charges de fonctionnement administratif	2.564.394	2.743.115
3. Charges de publications	181.701	352.383
4. Charges de publicité, de propagande, d'assemblées, y compris les charges électorales (annexe XI)	3.830.158	4.196.862
5. Charges diverses	214.426	323.233
C. Charges de personnel (annexe XII)	1.460.433	1.592.359
D. Amortissements et réductions de valeur sur frais d'établissement, sur immobilisations incorporelles et corporelles	603.105	595.154
E. Réductions de valeurs sur stocks et sur créances sur activités courantes	8.523	0
F. Provisions pour risques et charges (Dotation +, utilisation -, reprises -)	-36.610	-1.925.245
G. Autres charges sur activités courantes	57.241	50.484
H. Charges portées à l'actif (annexes I, II et XI) (-)	0	0
<b>III. RESULTAT COURANT AVANT RESULTAT FINANCIER</b>	<b>-1.135.477</b>	<b>-466.945</b>
<b>IV. PRODUITS FINANCIERS</b>	<b>23.688</b>	<b>43.394</b>
<b>V. CHARGES FINANCIERES</b>	<b>-226.955</b>	<b>-113.726</b>
<b>VI. RESULTAT COURANT APRES RESULTAT FINANCIER</b>	<b>-1.338.744</b>	<b>-537.278</b>
<b>VII. PRODUITS EXCEPTIONNELS (annexe XIII)</b>	<b>92.923</b>	<b>310.570</b>
<b>VIII. CHARGES EXCEPTIONNELLES (annexe XIV)</b>	<b>-25.374</b>	<b>-26.217</b>
<b>IX. IMPOTS SUR LE RESULTAT (+) (-)</b>	<b>-1.956</b>	<b>-792</b>
<b>X. RESULTAT DE L'EXERCICE</b>		
A. Boni de l'exercice	0	0
B. Mali de l'exercice (-)	-1.273.151	-253.716

RAPPORT DU CONSEIL D'ADMINISTRATION (comptes consolidés)

Les commentaires suivants peuvent être apportés:

**ACTIF**

Le total bilantaire passe de 7.403.403 € en 2003 à 6.975.502 € en 2004.

La variation entre 2003 et 2004 se justifie comme suit :

- |  |             |
|--|-------------|
| • augmentation des immobilisations corporelles                   | - 257.(000) |
| • augmentation des immobilisations financières                   | + 507.(000) |
| • diminution des placements de trésorerie et valeurs disponibles | - 437.(000) |

L'actif est principalement représenté par les immobilisations corporelles pour un total de 2.544.(000) € soit quelque 36,5 % du total bilantaire contre 38 % en 2003. Parmi cette rubrique, on recense les constructions pour un total de 2.088.927 €.

Les immobilisations financières (participations et créances sur une société immobilière) représentent 1.483.074 € soit 21,3 % du total bilantaire

Les placements de trésorerie et les valeurs disponibles s'élèvent ensemble à 2.481.065 € soit 35,6% du total bilantaire en 2004 contre 2.916.680 € en 2003 soit 39 % du total bilantaire.

Les créances à un an au plus et les comptes de régularisation représentent le solde du total bilantaire, soit 6,6 % contre 9 % en 2003.

**PASSIF**

Les capitaux propres consolidés représentent 2.099.026 € soit 30 % du total bilantaire contre 3.388.440 € soit 46 % du total bilantaire en 2003. Les capitaux propres ont été influencés en 2003 par le résultat de -253.716 € contre un résultat de -107.629 € en 2002.

Les dettes financières envers les établissements de crédits atteignent 3.286.921 € soit 47 % du total bilantaire contre 2.230.212 € soit 30% du total bilantaire en 2003. Les dettes financières financent principalement les immobilisations corporelles et financières détenue par le MR.

Les provisions atteignent 138.369 € à fin 2004 contre 177.839 € à fin 2003. Il y a une diminution de 39.470 €. Cette reprise de provision concerne principalement la provision pour campagne électorale qui avait été constituée lors des exercices précédents.

Les dettes sur activités courantes et les dettes sociales, fiscales et salariales représentent le reste du total bilantaire.

**COMPTE DE RESULTATS**

Le total des **produits** sur activités courantes s'est élevé à **8.511.426 €** dont les contributions publiques belges représentent à elles seules **6.912.020 €** soit 81 % de nos ressources.

Les cotisations des mandataires représentent **496.159 €** soit 5,9 % de nos ressources tandis que les cotisations des membres atteignent **509.761 €** soit 6 % de nos ressources.

**RAPPORT DU CONSEIL D'ADMINISTRATION (comptes consolidés)**

L'ensemble de ces trois éléments contribuent, comme en 2003, pour +/- 93 % des ressources du parti.

Le total des **charges** sur activités courantes s'est élevé à **9.646.902 €** dont la répartition se résume notamment par les principales rubriques suivantes:

	<b>2.004</b>		<b>2.003</b>	
Charges de publicité, propagande et charges électorales	3.830.158		4.196.862	
Dotation/Reprise (en -)de provision campagne électorale	-36.610		-1.925.245	
	3.793.548	44,21%	2.271.617	26,48%
Charges de fonctionnement administratif	2.564.394	29,89%	2.743.115	31,97%
Charges relatives aux bâtiments	272.116	3,17%	295.038	3,44%
Charges de publication	181.700	2,12%	352.383	4,11%
Frais de personnel	1.460.433	17,02%	1.592.359	18,56%
Amortissements	603.104	7,03%	595.154	6,94%

Les frais de publicité, de propagande et de campagne électorale sont détaillés à l'annexe 11 des comptes annuels.

Le total des **produits financiers** atteint **23.687 €** (contre 43.394 € en 2003) tandis que les **charges financières** s'élèvent à **226.955 €** (contre 113.726 € en 2003) et résultent de l'augmentation des encours des dettes bancaires.

Le total des **produits exceptionnels** atteint **92.923 €** (contre 310.570 € en 2003) tandis que les **charges exceptionnelles** s'élèvent à **25.374 €** (contre 26.217 € en 2003).

Le **résultat consolidé** de l'exercice affiche un mali de **1.273.151 €** contre un mali de 253.716 € en 2003.

\*  
\* \*

Nous vous proposons d'approuver les comptes consolidés tels qu'ils vous sont présentés après que vous ayez pris connaissance du rapport de notre commissaire-reviseur sur ces comptes.

\*  
\* \*

Nous vous soumettons également le rapport financier établi conformément à l'article 23 de la loi du 4 juillet 1989 et ses annexes et selon le modèle arrêté par la commission de contrôle.

Ce rapport financier, accompagné du rapport révisoral du reviseur d'entreprises, sera communiqué pour le 30 avril prochain au plus tard au Ministre des Finances et aux Présidents de la Chambre et du Sénat.

**RAPPORT DU CONSEIL D'ADMINISTRATION (comptes consolidés)**

---

Il s'agit du document légal qui sera ensuite soumis à la Commission de contrôle en même temps que les rapports financiers des autres partis politiques.

\*  
\* \*

Nous tenons à remercier l'ensemble des collaborateurs et amis qui durant toute l'année 2004 ont contribué et rendu possible la réalisation des objectifs de notre parti.


Fait à Bruxelles, le 28 avril 2005.

Pour le Conseil d'administration de l'ASBL GAL

**Pierre BOUCHER**  
Trésorier



**Didier REYNDERS**  
Président.





## RESUME DU RAPPORT FINANCIER

Le rapport financier relatif au Mouvement Réformateur (MR) a été établi sous la responsabilité du conseil d'administration de l'ASBL GAL conformément aux exigences de l'article 23 de la loi du 4 juillet 1989, et contient les éléments mentionnés par l'annexe à la même loi telle qu'introduite par l'article 14 de la loi du 19 novembre 1998, c'est-à-dire :

- un document identifiant le parti et ses composantes;
- les comptes synthétiques de chacune de ces composantes;
- les comptes consolidés du parti et ses composantes;
- le rapport du réviseur.

Les résultats consolidés de l'exercice découlant des comptes consolidés du parti et de ses composantes fournissent en synthèse les informations suivantes :

	2.004	2.003
Produits sur activités courantes	8.511.426	8.113.197
Charges des activités courantes	-9.646.902	-8.580.143
<b>Résultat courant</b>	<b>-1.135.476</b>	<b>-466.945</b>
Résultats financiers	-203.267	-70.332
Résultats exceptionnels	67.549	284.353
Impôts	-1.957	-792
<b>Résultat de l'exercice</b>	<b>-1.273.151</b>	<b>-253.716</b>

Le réviseur d'entreprises a délivré une attestation sans réserve sur les comptes consolidés de l'exercice.

Bruxelles, le 28 avril 2005.

Pour conseil d'administration de l'ASBL GAL

**Pierre BOUCHER**  
Trésorier



**Didier REYNDERS**  
Président





# 1. PERIMETRE DE CONSOLIDATION



## PERIMETRE DE CONSOLIDATION

### ENTITE CONSOLIDANTE

1. A.S.B.L. GESTION ET ACTION LIBERALE, en abrégé : "G.A.L."

### ENTITES CONSOLIDEES

#### **A. Composantes du parti**

2. ASSOCIATION DE FAIT - FDF
3. ASBL LIBERALE VEREINIGUNG DES GEBIETES DEUTSCHER SPRACHE (LVGDS)
4. ASBL SOUTIEN AU MCC

#### **B. Services d'études**

5. Sans objet
6. A.S.B.L. CENTRE ETUDES GEORGIN, en abrégé "C.E.G."
7. A.S.B.L. FONDATION JEAN REY en liquidation
8. A.S.B.L. INSTITUT DEMOCRATIQUE D'ETUDES ET D'ACTION LIBERALES, en abrégé IDEAL

#### **C. Organismes scientifiques**

9. A.S.B.L. CENTRE JEAN GOL (ex-A.S.B.L. Archives Libérales Francophones du Centre Paul Hymans)

#### **D. Instituts de formation politique**

10. A.S.B.L. INSTITUT LIBERAL DE FORMATION ET D'ANIMATION CULTURELLES, EDUCATION PERMANENTE, en abrégé "I.L.F.A.C."

**E. Producteurs d'émissions politiques concédées**

11. A.S.B.L. LA PENSEE LIBERALE

**F. Institution visée à l'article 22 de la loi du 4/7/99**

Il s'agit de l'entité consolidante mentionnée sub 1.

12. A.S.B.L. ACTION BRUXELLOISE, en abrégé "A.B.X."

**G. Groupes politiques des Chambres fédérales et des Conseils de communauté et de région**

13. A.S.B.L. SECRETARIAT DES DEPUTES MR

14. A.S.B.L. GROUPE MR DU SENAT

15. A.S.B.L. INTERGROUPE PARLEMENTAIRE MR

16. A.S.B.L. GROUPE MR DU PARLEMENT WALLON

17. A.S.B.L. GROUPE MR DU PARLEMENT DE LA COMMUNAUTE FRANÇAISE

18. A.S.B.L. GROUPE MR DU PARLEMENT BRUXELLOIS

19. A.S.B.L. SECRETARIAT DES DEPUTES PRL DU PARLEMENT BRUXELLOIS

20. A.S.B.L. UNIE DER FRANSTALIGEN

21. A.S.B.L. FRAKTION DER P.F.F. IM RAT DER DEUTSCHSPRACHIGEN GEMEINSCHAFT

**H. Groupes politiques auprès des Conseils provinciaux**

51. GROUPE MR DE LA PROVINCE DU BRABANT WALLON (VOIR 26)

52. GROUPE MR DE LA PROVINCE DE NAMUR

53. GROUPE MR DE LA PROVINCE DE LIEGE

54. A.S.B.L. CONSEILLERS PROVINCIAUX REFORMATEURS LIBERAUX DU LUXEMBOURG

**I. Entités constituées au niveau des arrondissements et/ou circonscription électorales pour les élections des Chambres fédérales et des conseils de communauté et de région**

22. A.S.B.L. FEDERATION DES MANDATAIRES COMMUNAUX ET PROVINCIAUX DU P.R.L., en abrégé "F.M.P.C. P.R.L."
23. A.S.B.L. ACTION LIBERALE FEDERATION D'ARRONDISSEMENT D'ARLON, en abrégé "A.L.F.A.A."
24. A.S.B.L. ACTION LIBERALE DE L'ARRONDISSEMENT D'ATH, en abrégé "A.L.A.A." **en liquidation**
25. A.S.B.L. ACTION LIBERALE DE BASTOGNE, en abrégé "A.L.B."
26. A.S.B.L. ACTION LIBERALE BRABANÇONNE WALLONNE, en abrégé "A.L.B.W."
27. A.S.B.L. GESTION ET ACTION LIBERALE DE BRUXELLES, en abrégé "G.A.L.B."
28. A.S.B.L. ACTION LIBERALE DE LA FEDERATION D'ARRONDISSEMENT DE CHARLEROI, en abrégé "A.L.F.A.C." **en liquidation**
29. A.S.B.L. ACTION LIBERALE DE LA FEDERATION DE L'ARRONDISSEMENT DE DINANT, en abrégé "A.L.F.A.DI."
30. A.S.B.L. ACTION LIBERALE DE LA FEDERATION DE HUY, en abrégé "A.L. HUY"
31. A.S.B.L. ACTION LIBERALE LIEGEOISE, en abrégé "A.L.L."
32. A.S.B.L. PROMOTION ET ACTION DU LIBERALISME, en abrégé "P.A.L."
33. A.S.B.L. ACTION LIBERALE DE LA FEDERATION DE MONS, en abrégé "A.L."
34. A.S.B.L. ACTION LIBERALE DE MOUSCRON-COMINES, en abrégé "A.L.M.C." **en liquidation**
35. A.S.B.L. ACTION LIBERALE NAMUROISE, en abrégé "A.L.N."
36. A.S.B.L. ASSOCIATION DE GESTION FINANCIERE PRL NEUFCHATEAU, en abrégé "AGF PRL Neuf"
37. A.S.B.L. ACTION LIBERALE OUTRE-MER, en abrégé "A.L.O.M."
38. A.S.B.L. GESTION LIBERALE PHILIPPEVILLE, en abrégé "G.L.Philippeville"
39. A.S.B.L. ACTION LIBERALE DE L'ARRONDISSEMENT DE SOIGNIES
40. A.S.B.L. ACTION LIBERALE DE L'ARRONDISSEMENT DE THUIN
41. A.S.B.L. ACTION LIBERALE DU TOURNAISIS, en abrégé "A.L.T." **en liquidation**
42. A.S.B.L. ACTION LIBERALE DE LA FEDERATION D'ARRONDISSEMENT DE VIRTON, en abrégé "A.L.F.A.V."

- 43. A.S.B.L. ACTION LIBERALE ARRONDISSEMENT DE VERVIERS, en abrégé "A.L.A.V."
- 44. A.S.B.L. ACTION LIBERALE DE LA FEDERATION DE WAREMME, en abrégé "A.L.F.A.W."
- 45. A.S.B.L. ACTION LIBERALE PROVINCE DE LUXEMBOURG, en abrégé "A.L.P.L."
- 46. FEDERATION PROVINCE LIEGE
- 47. A.S.B.L. ACTION LIBERALE PROVINCE HAINAUT, en abrégé "A.L.P.H."
- 48. A.S.B.L. ACTION REFORMATRICE – PROVINCE DE NAMUR, en abrégé "A.R.P.N."
- 50. ASSOCIATION DE FAIT FEDERATION MR DU HAINAUT OCCIDENTAL

**J. Divers**

- 49. A.S.B.L. SOLIDARITE BRUXELLOISE ET FRANCOPHONE, en abrégé "S.B.F."



## **2. IDENTIFICATION ET COMPTES SYNTHETIQUES DU PARTI ET DE SES COMPOSANTES**



2.1

**FORME JURIDIQUE, DENOMINATION SOCIALE ET SIEGE SOCIAL**

A.S.B.L. **GESTION ET ACTION LIBÉRALE**, en abrégé : "G.A.L."  
Rue de Naples, 41  
1050 Bruxelles

**OBJET SOCIAL**

Article 3 des statuts:

*"L'association a pour but premier de gérer la dotation annuelle mise à la disposition du parti réformateur libéral par le parlement, en application de la législation. En outre, elle peut gérer d'autres moyens financiers qui lui serait octroyés par des associations de personnes physiques, dotées ou non de la personnalité juridique, dont l'action se réclame des objectifs libéraux. Enfin, elle peut organiser, seule ou en collaboration, diverses activités en conformité avec les dispositions légales".*

**STATUTS ET MODIFICATIONS STATUTAIRES**

Date	Nature	Date du Moniteur Belge	N° de référence
20.07.1989	Constitution	05.10.1989	13354/89
21.04.1992	Modification article 6	09.07.1992	11028
30.10.1995	Modification articles 6, 11, 12, 19 et 22	08.02.1996	2305
28.06.1999	Modification: article 19	11.01.2000	644
20.10.2003	Modification: article 19	29.12.2003	03/144262

**COMPOSITION DU CONSEIL D'ADMINISTRATION**

Prénom et Nom	Profession	Adresse	Date nomination	Durée	Date et n° de référence Moniteur Belge
Didier REYNDERS	Ministre	Jonruelle, 27 4000 Liège	AG 11.10.2004	4 ans	07.12..2004 n°04/167376
François-Xavier de DONNEA	Député	Avenue Louise, 557 1050 Bruxelles	AG 30.04.2003	4 ans	01.10.2003 n°03/101465
Daniel DUCARME	Député	Avenue Giraut 90 1030 Bruxelles	AG 30.04.2003	4 ans	01.10.2003 n°03/101465
Antoine DUQUESNE	Député	Grand Rue, 43 a 6940 Barvaux	AG 30.04.2003	4 ans	01.10.2003 n°03/101465
Michel FORET	Gouverneur	Rue Forgeur, 9 4000 Liège	AG 30.04.2003	4 ans	01.10.2003 n°03/101465
Serge KUBLA	Député	Avenue du Manoir 20 1410 Waterloo	AG 30.04.2003	4 ans	01.10.2003 n°03/101465
Jean-Philippe ROUSSEAU	Directeur administratif	Avenue de Broqueville 86 1200 Bruxelles	AG 29.04.2004	4 ans	21.06.2004 n° 04/090502
Lucien VANDERMEULEN	Retraité	Rue Bovenistier, 9 4350 Remicourt	AG 30.04.2003	4 ans	01.10.2003 n°03/101465
Pierre BOUCHER	Député	Venelle aux Cyprès 21 1300 Wavre	AG 30.04.2003	4 ans	01.10.2003 n°03/101465
Hervé HASQUIN	Député	rue du Long Bois 1 7830 Graty (Silly)	AG 30.04.2003	4 ans	01.10.2003 n°03/101465
Jean-Marie SEVERIN	Député	Rue Frocourt 8 5310 Eghezée	AG 20.10.2003	4 ans	29.12.2003 n°03/144262

**2.1****ORGANE DE CONTROLE**

Nom	Adresse	Date nomination	Durée	Date et n° de référence Moniteur Belge
S.C.P.R.L. BOLLEN, MATHAY & C° Reviseurs d'entreprises Représentée par Eric MATHAY	Boulevard Lambermont, 430 Bte 3 1030 Bruxelles	AG 25/02/2002	4 ans	En cours

## A.S.B.L. Gestion et Action Libérale

### COMPTES SYNTHETIQUES

#### BILAN

	2004	2003
<b>ACTIF</b>		
Actifs immobilisés	3.493.875,46	3.195.841,58
Actifs circulants	709.950,12	1.178.496,66
<b>TOTAL ACTIF</b>	<b>4.203.825,58</b>	<b>4.374.338,24</b>
<b>PASSIF</b>		
Capitaux propres	-75.471,61	921.838,96
Provisions et impôts différés	0,00	0,00
Dettes	4.279.297,19	3.452.499,28
<b>TOTAL PASSIF</b>	<b>4.203.825,58</b>	<b>4.374.338,24</b>

#### COMPTE DE RESULTATS

	2004	2003
Produits sur activités courantes	5.668.173,07	5.425.829,79
Charges sur activités courantes	-6.437.945,83	-5.763.507,09
<b>RESULTAT COURANT AVANT RESULTAT FINANCIER</b>	<b>-769.772,76</b>	<b>-337.677,30</b>
Produits financiers	343,81	14.128,20
Charges financières	-216.732,67	-105.531,11
<b>RESULTAT COURANT AVANT RESULTAT EXCEPTIONNEL</b>	<b>-986.161,62</b>	<b>-429.080,21</b>
Produits exceptionnels	3.106,33	804.316,21
Charges exceptionnelles	-14.255,28	-1.007,84
<b>RESULTAT COURANT APRES RESULTAT EXCEPTIONNEL</b>	<b>-997.310,57</b>	<b>374.228,16</b>
Impôts sur le résultat	0,00	0,00
<b>RESULTAT DE L'EXERCICE (+/-)</b>	<b>-997.310,57</b>	<b>374.228,16</b>

#### TABLEAU D'AFFECTION DU RESULTAT

	2004	2003
Résultat à affecter :		
résultat de l'exercice	-997.310,57	374.228,16
résultat reporté de l'exercice précédent	0,00	0,00
Prélèvements sur les fonds propres	997.310,57	0,00
Affectation aux fonds propres	0,00	-374.228,16
Résultat reporté	0,00	0,00
	0,00	0,00

#### PERSONNEL OCCUPE

	2004	2003
nombre des personnes occupées (exprimée en équivalent temps plein) dont la charge est supportée par la composante	19	25

2.2

**FORME JURIDIQUE, DENOMINATION SOCIALE ET SIEGE SOCIAL****ASSOCIATION DE FAIT FDF**

Chaussée de Charleroi, 127

1060 Bruxelles

**OBJET SOCIAL**

Néant

**STATUTS ET MODIFICATIONS STATUTAIRES**

Néant

**COMPOSITION DU CONSEIL D'ADMINISTRATION**

Prénom et Nom	Profession	Adresse	Date nomination	Durée	Date et n° de référence Moniteur Belge
Olivier MAINGAIN	Député fédéral	Avenue des Buissonnets 6 1020 Bruxelles	AG 23.10.1997	3 ans	Néant
Serge de PATOUL	Député fédéral	La Venelle, 5 1150 Bruxelles	AG 23.10.1997	3 ans	Néant
Michel COLSON	Directeur	Rue des Bégonias 61 1170 Bruxelles	AG 23.10.1997	3 ans	Néant
J.-P. CORNELISSEN	Député fédéral	Square Félix Vande Sande, 4 1081 Bruxelles	AG 23.10.1997	3 ans	Néant
Claude DESMET	Bourgmestre	Avenue de l'Aulne, 43 1180 Bruxelles	AG 23.10.1997	3 ans	Néant

**ORGANE DE CONTROLE**

Nom	Adresse	Date nomination	Durée	Date et n° de référence Moniteur Belge
Marie-Luce JACQUES	Chemin de Messe, 14 1472 Vieux-Genappe	AG 09.07.2003	1 an	En cours

## Association de fait - FDF

### COMPTES SYNTHETIQUES

#### BILAN

	2004	2003
<b>ACTIF</b>		
Actifs immobilisés	25.471,63	40.445,91
Actifs circulants	403.653,28	421.277,07
<b>TOTAL ACTIF</b>	<b>429.124,91</b>	<b>461.722,98</b>
<b>PASSIF</b>		
Capitaux propres	332.341,10	347.513,64
Provisions et impôts différés	49.578,70	49.578,70
Dettes	47.205,11	64.630,64
<b>TOTAL PASSIF</b>	<b>429.124,91</b>	<b>461.722,98</b>

#### COMPTE DE RESULTATS

	2004	2003
Produits sur activités courantes	626.024,95	659.965,97
Charges sur activités courantes	-643.974,99	-712.875,75
<b>RESULTAT COURANT AVANT RESULTAT FINANCIER</b>	<b>-17.950,04</b>	<b>-52.909,78</b>
Produits financiers	1.305,08	3.485,40
Charges financières	-1.144,93	-520,93
<b>RESULTAT COURANT AVANT RESULTAT EXCEPTIONNEL</b>	<b>-17.789,89</b>	<b>-49.945,31</b>
Produits exceptionnels	2.617,35	386,22
Charges exceptionnelles	0,00	-739,33
<b>RESULTAT COURANT APRES RESULTAT EXCEPTIONNEL</b>	<b>-15.172,54</b>	<b>-50.298,42</b>
Impôts sur le résultat	0,00	0,00
<b>RESULTAT DE L'EXERCICE (+/-)</b>	<b>-15.172,54</b>	<b>-50.298,42</b>

#### TABLEAU D'AFFECTION DU RESULTAT

	2004	2003
Résultat à affecter :		
résultat de l'exercice	-15.172,54	-50.298,42
résultat reporté de l'exercice précédent	0,00	0,00
Prélèvements sur les fonds propres	15.172,54	50.298,42
Affectation aux fonds propres	0,00	0,00
Résultat reporté	0,00	0,00
	0,00	0,00

#### PERSONNEL OCCUPE

	2004	2003
nombre des personnes occupées (exprimée en équivalent temps plein) dont la charge est supportée par la composante	1	1

2.3

**FORME JURIDIQUE, DENOMINATION SOCIALE ET SIEGE SOCIAL****LIBERALE VEREINIGUNG DES GEBIETES DEUTSCHER SPRACHE (LVGDS)**Kaperberg, 6  
4700 Eupen**OBJET SOCIAL**

Article 3 des statuts

*"Die Zielsetzung der Vereinigung besteht hauptsächlich in der Verwaltung der finanziellen Mittel der Regionalen des Gebietes deutscher Sprache der PFF. Sie kann alleine oder unter Mitwirkung von anderen verschiedene Aktivitäten organisieren in Übereinstimmung mit den gesetzlichen Vorschriften. Die Vereinigung besitzt nur einen Sitz der näher in Artikel 2 beschrieben ist."*

**STATUTS ET MODIFICATIONS STATUTAIRES**

Date	Nature	Date du Moniteur Belge	N° de référence
2.05.1999	Constitution	03.02.2000	3114/2000

**COMPOSITION DU CONSEIL D'ADMINISTRATION**

Prénom et Nom	Profession	Adresse	Date nomination	Durée	Date et n° de référence Moniteur Belge
Ferdel SCHRÖDER		Kehrweg, 11 4700 Eupen	AG 2004	4 ans	En cours
Ludwig ROMPEN		Hütte, 46 4700 Eupen	AG 2004	4 ans	En cours
Herbert JATES		Hauptstr. 97 4780 Saint-Vith	AG 2004	4 ans	En cours

**ORGANE DE CONTRÔLE**

Nom	Adresse	Date nomination	Durée	Date et n° de référence Moniteur Belge
S.C.P.R.L. BOLLEN, MATHAY & C° Reviseurs d'entreprises Représentée par Eric MATHAY	Boulevard Lambermont, 430 Bte 3 1030 Bruxelles	AG 2003	3 ans	En cours



## Liberale Vereinigung des Gebietes Deutscher Sprache V.O.G.

### COMPTES SYNTHETIQUES

#### BILAN

	2004	2003
<b>ACTIF</b>		
Actifs immobilisés	0,00	0,00
Actifs circulants	41.583,85	51.333,52
<b>TOTAL ACTIF</b>	<b>41.583,85</b>	<b>51.333,52</b>
<b>PASSIF</b>		
Capitaux propres	10.243,85	7.412,89
Provisions et impôts différés	30.000,00	40.000,00
Dettes	1.340,00	3.920,63
<b>TOTAL PASSIF</b>	<b>41.583,85</b>	<b>51.333,52</b>

#### COMPTE DE RESULTATS

	2004	2003
Produits sur activités courantes	22.823,59	25.217,73
Charges sur activités courantes	-20.590,81	-25.171,79
<b>RESULTAT COURANT AVANT RESULTAT FINANCIER</b>	<b>2.232,78</b>	<b>45,94</b>
Produits financiers	663,83	659,25
Charges financières	-65,65	-65,65
<b>RESULTAT COURANT AVANT RESULTAT EXCEPTIONNEL</b>	<b>2.830,96</b>	<b>639,54</b>
Produits exceptionnels	0,00	0,00
Charges exceptionnelles	0,00	0,00
<b>RESULTAT COURANT APRES RESULTAT EXCEPTIONNEL</b>	<b>2.830,96</b>	<b>639,54</b>
Impôts sur le résultat	0,00	0,00
<b>RESULTAT DE L'EXERCICE (+/-)</b>	<b>2.830,96</b>	<b>639,54</b>

#### TABLEAU D'AFFECTION DU RESULTAT

	2004	2003
Résultat à affecter :		
résultat de l'exercice	2.830,96	639,54
résultat reporté de l'exercice précédent	0,00	0,00
Prélèvements sur les fonds propres	0,00	0,00
Affectation aux fonds propres	-2.830,96	-639,54
Résultat reporté	0,00	0,00
	0,00	0,00

#### PERSONNEL OCCUPE

	2004	2003
nombre des personnes occupées (exprimée en équivalent temps plein) dont la charge est supportée par la composante	0	0

**2.4****FORME JURIDIQUE, DENOMINATION SOCIALE ET SIEGE SOCIAL****A.S.B.L. SOUTIEN AU M.C.C.**Rue de la Vallée 50  
1000 Bruxelles**OBJET SOCIAL**

## Article 3 des statuts

*"L'association a pour objet, à l'exclusion de tout esprit de lucre, d'assister dans son développement le Mouvement du Citoyen pour le Changement (ci-après le M.C.C.), en particulier par toutes aides humaines, logistiques, organisationnelles ou autres qui s'avèreraient opportunes, et de rassembler conformément aux dispositions légales et notamment à la loi du 4 juillet 1989 relative à la limitation et au contrôle des dépenses électorales ainsi qu'au financement et à la comptabilité ouverte des partis politiques, les moyens financiers et autres destinés à soutenir le M.C.C. Elle peut accomplir tous les actes se rapportant directement ou indirectement à cet objet et peut notamment prêter son concours à toute entité ayant une activité similaire à son objet.*

*L'association peut posséder, soit en pleine propriété soit en jouissance, les meubles et immeubles nécessaires ou utiles à la réalisation de son objet.*

*L'association ne peut recevoir aucun don, aide ou condition de faveur pour la livraison de biens ou la prestation de services, si ce n'est lorsqu'ils émanent de personnes physiques."*

**STATUTS ET MODIFICATIONS STATUTAIRES**

Date	Nature	Date du Moniteur Belge	N° de référence
11.02.1999	Constitution	10.06.1999	8799/99
22.12.1999	Transfert du siège social	18.09.2001	17.335
06.06.2001	Modification des articles 2, 9.1, 17 et 18	18.09.2001	17335

**COMPOSITION DU CONSEIL D'ADMINISTRATION**

Prénom et Nom	Profession	Adresse	Date nomination	Durée	Date et n° de référence Moniteur Belge
Marc VAN CAMPENHOUT		Rue des Sept Fontaines, 33 1420 Braine l'Alleud	28.04.2003	2 ans	28.06.2004 04095175
Jean COURTIN		Pachis à la Croix, 1 1332 Rixensart	28.04.2003	2 ans	28.06.2004 04095175
Pierre VERKAEREN		Avenue des Cerisiers 66 1030 Bruxelles	28.04.2003	2 ans	28.06.2004 04095175

**ORGANE DE CONTRÔLE**

Nom	Adresse	Date nomination	Durée	Date et n° de référence Moniteur Belge
S.C.P.R.L. BOLLEN, MATHAY & C° Reviseurs d'entreprises représentée par Eric MATHAY	Boulevard Lambertmont 430 bte 3 1030 Bruxelles	02.04.2004	3 ans	28.06.2004 04095176

## A.S.B.L. Soutien au MCC

### COMPTES SYNTHETIQUES

#### BILAN

	2004	2003
<b>ACTIF</b>		
Actifs immobilisés	4.896,85	1.839,61
Actifs circulants	262.482,32	248.679,68
<b>TOTAL ACTIF</b>	<b>267.379,17</b>	<b>250.519,29</b>
<b>PASSIF</b>		
Capitaux propres	254.037,48	243.189,95
Provisions et impôts différés	0,00	0,00
Dettes	13.341,69	7.329,34
<b>TOTAL PASSIF</b>	<b>267.379,17</b>	<b>250.519,29</b>

#### COMPTE DE RESULTATS

	2004	2003
Produits sur activités courantes	151.757,84	152.196,88
Charges sur activités courantes	-143.059,49	-185.187,07
<b>RESULTAT COURANT AVANT RESULTAT FINANCIER</b>	<b>8.698,35</b>	<b>-32.990,19</b>
Produits financiers	2.701,91	3.443,37
Charges financières	-147,85	-247,18
<b>RESULTAT COURANT AVANT RESULTAT EXCEPTIONNEL</b>	<b>11.252,41</b>	<b>-29.794,00</b>
Produits exceptionnels	0,00	0,00
Charges exceptionnelles	0,00	0,00
<b>RESULTAT COURANT APRES RESULTAT EXCEPTIONNEL</b>	<b>11.252,41</b>	<b>-29.794,00</b>
Impôts sur le résultat	-404,88	-518,38
<b>RESULTAT DE L'EXERCICE (+/-)</b>	<b>10.847,53</b>	<b>-30.312,38</b>

#### TABLEAU D'AFFECTION DU RESULTAT

	2004	2003
Résultat à affecter :		
résultat de l'exercice	10.847,53	-30.312,38
résultat reporté de l'exercice précédent	0,00	0,00
Prélèvements sur les fonds propres	0,00	30.312,38
Affectation aux fonds propres	-10.847,53	
Résultat reporté	0,00	0,00
	0,00	0,00

#### PERSONNEL OCCUPE

	2004	2003
nombre des personnes occupées (exprimée en équivalent temps plein) dont la charge est supportée par la composante	1	1

2.5

Sans objet

2.6

**FORME JURIDIQUE, DENOMINATION SOCIALE ET SIEGE SOCIAL**

A.S.B.L. **CENTRE D'ETUDE JACQUES GEORGIN**, en abrégé C.E.G.  
Chaussée de Charleroi, 127  
1060 Bruxelles

**OBJET SOCIAL**

Article 4 des statuts:

*"Le Centre d'Etudes a pour but : l'étude, à moyen et long terme, de tous les problèmes intéressants la Francophonie, l'Europe, l'Etat fédéral, la Communauté française et les régions wallonne et bruxelloise notamment dans les domaines économique, social, culturel, scientifique, politique et d'environnement ..."*

**STATUTS ET MODIFICATIONS STATUTAIRES**

Date	Nature	Date du Moniteur Belge	N° de référence
	Constitution	07.12.1972	8365/72
	Modification	02.08.1973	5823
	Modification	18.09.1975	7253
05.12.1977	Modification	01.06.1978	4309
18.02.1987	Modification	12.06.1987	9072
12.01.1998	Modification	30.07.1998	13934
18.10.2004	Modification statuts (art 3-8-10-11-22-23-27)	18.04.2005	05/056747

**COMPOSITION DU CONSEIL D'ADMINISTRATION**

Prénom et Nom	Profession	Adresse	Date nomination	Durée	Date et n° de référence Moniteur Belge
Olivier MAINGAIN	Député fédéral	Avenue des Buissonnets 6 1020 Bruxelles	AG 18.10.2004	3 ans	18.04.2005 n°05/056747
Michel COLSON	Directeur	Rue des bégonias 61 1170 Bruxelles	AG 18.10.2004	3 ans	18.04.2005 n°05/056747
Claude DESMET	Bourgmestre	Avenue de L'Aulne 43 1180 Bruxelles	AG 18.10.2004	3 ans	18.04.2005 n°05/056747
Caroline PERSOONS	Député	Avenue Mostinck 54 1150 Bruxelles	AG 18.10.2004	3 ans	18.04.2005 n°05/056747
Jean-Pierre CORNELISSEN	Député Régional	Square Felix Vande Sande, 4 1081 Bruxelles	AG 18.10.2004	3 ans	18.04.2005 n°05/056747
Jean MELERY		Avenue des Traquets 31 1160 Bruxelles	AG 18.10.2004	3 ans	18.04.2005 n°05/056747
Alain NIMEGGERS		Avenue du Forum 5/46 1020 Bruxelles	AG 18.10.2004	3 ans	18.04.2005 n°05/056747
Michel PEFFER		Avenue Léopold II 17 1970 Wezembeek Oppen	AG 18.10.2004	3 ans	18.04.2005 n°05/056747

**2.6****ORGANE DE CONTROLE**

<b>Nom</b>	<b>Adresse</b>	<b>Date nomination</b>	<b>Durée</b>	<b>Date et n° de référence Moniteur Belge</b>
Marie-Luce JACQUES	Chemin de Messe,14 1472 Vieux-Genappe	AG 18.10.2004	1 an	18.04.2005 n°05/056747

## A.S.B.L. Centre Etudes Georgin

### COMPTES SYNTHETIQUES

#### BILAN

ACTIF	2004	2003
Actifs immobilisés	329.740,55	359.502,12
Actifs circulants	3.807,46	2.556,67
<b>TOTAL ACTIF</b>	<b>333.548,01</b>	<b>362.058,79</b>
PASSIF	2004	2003
Capitaux propres	107.650,81	129.952,04
Provisions et impôts différés	37.184,03	37.184,03
Dettes	188.713,17	194.922,72
<b>TOTAL PASSIF</b>	<b>333.548,01</b>	<b>362.058,79</b>

#### COMPTE DE RESULTATS

	2004	2003
Produits sur activités courantes	86.329,92	95.432,00
Charges sur activités courantes	-109.174,39	-120.334,58
<b>RESULTAT COURANT AVANT RESULTAT FINANCIER</b>	<b>-22.844,47</b>	<b>-24.902,58</b>
Produits financiers	5,58	0,00
Charges financières	-729,94	-525,22
<b>RESULTAT COURANT AVANT RESULTAT EXCEPTIONNEL</b>	<b>-23.568,83</b>	<b>-25.427,80</b>
Produits exceptionnels	1.267,60	0,00
Charges exceptionnelles	0,00	0,00
<b>RESULTAT COURANT APRES RESULTAT EXCEPTIONNEL</b>	<b>-22.301,23</b>	<b>-25.427,80</b>
Impôts sur le résultat	0,00	949,86
<b>RESULTAT DE L'EXERCICE (+/-)</b>	<b>-22.301,23</b>	<b>-24.477,94</b>

#### TABLEAU D'AFFECTION DU RESULTAT

	2004	2003
Résultat à affecter :		
résultat de l'exercice	0,00	-24.477,94
résultat reporté de l'exercice précédent	0,00	0,00
Prélèvements sur les fonds propres	0,00	24.477,94
Affectation aux fonds propres	0,00	0,00
Résultat reporté	0,00	0,00
	0,00	0,00

#### PERSONNEL OCCUPE

	2004	2003
nombre des personnes occupées (exprimée en équivalent temps plein) dont la charge est supportée par la composante	0	0

2.7

**FORME JURIDIQUE, DENOMINATION SOCIALE ET SIEGE SOCIAL**

**A.S.B.L. FONDATION JEAN REY en liquidation**  
Rue de Naples, 39  
1050 Bruxelles

**OBJET SOCIAL**

Article 3 des statuts:

*"L'A.S.B.L. a pour objet:*

- 1. de constituer un centre d'études et de documentation, consacré à la recherche et à la réflexion sur la doctrine et la pensée libérale;*
- 2. de promouvoir cette doctrine, par voie de publications, d'études, par l'organisation de colloques, de débats, de manifestations, de rencontres, tant au plan national qu'international, et plus généralement par tout autre moyen, en conformité avec les lois en vigueur et les présents statuts;*
- 3. de créer un forum permanent de discussion et de réflexion sur la doctrine libérale et sa modernisation, qui soit ouvert aux milieux politiques, académiques, économiques, artistiques et plus généralement à l'ensemble de la société civile;*
- 4. d'apporter son aide, tant matérielle qu'intellectuelle, à la Fédération des partis libéraux et démocratiques de l'Union européenne ainsi qu'au groupe ELDR du Parlement européen;*
- 5. d'apporter son aide matérielle et intellectuelle tant aux organisations internationales du système des Nations Unies et aux pouvoirs publics belges et européens, qu'aux particuliers et aux groupements intéressés, notamment en Communauté française de Belgique, à l'étude de la doctrine libérale"*

**STATUTS ET MODIFICATIONS STATUTAIRES**

Date	Nature	Date du Moniteur Belge	N° de référence
	Constitution	08.02.1979	1872
08.11.2001	Modification aux statuts: nouveaux statuts	31.01.2002	1890
20.12.2004	Dissolution de l'association	13.01.2005	05008434

**COMPOSITION DU CONSEIL D'ADMINISTRATION jusqu'au 20/12/2004**

Prénom et Nom	Profession	Adresse	Date nomination	Durée	Date et n° de référence Moniteur Belge
Armand de DECKER	Sénateur	Avenue de la Ferme Rose 4/9 - 1180 Bruxelles	08.11.01	4 ans	31.01.2002 n° 1890
Daniel DUCARME	Député	Avenue Giraud 90 1030 Bruxelles	08.11.01	4 ans	31.01.2002 n° 1890
Laura IKER	Politologue	Rue de la Fontaine 9 4130 Esneux	08.11.01	4 ans	31.01.2002 n° 1890
Jacques LECARTE		Rue Antoine André, 72 1300 LIMAL	08.11.01	4 ans	31.01.2002 n° 1890
Richard MILLER	Député	Place des Martyrs 6/14 7000 Mons	08.11.01	4 ans	31.01.2002 n° 1890
Denise REY		Avenue Nestor Martin 17 6870 Saint Hubert	08.11.01	4 ans	31.01.2002 n° 1890
Françoise SCHEPMANS	Député	Avenue de la Liberté 94 1080 Bruxelles	08.11.01	4 ans	31.01.2002 n° 1890



2.7

Jacques SIMONET	Ministre	Avenue Limbourg 4 1070 Bruxelles	08.11.01	4 ans	31.01.2002 n° 1890
Alain ZENNER	Député	Chemin de Crabbegat 41 1180 Bruxelles	08.11.01	4 ans	31.01.2002 n° 1890

#### ORGANE DE CONTROLE

Nom	Adresse	Date nomination	Durée	Date et n° de référence Moniteur Belge
NEANT				

#### LIQUIDATEUR

Nom	Adresse	Date nomination	Durée	Date et n° de référence Moniteur Belge
Eric MATHAY	Boulevard Lambert 430/3 1030 Bruxelles	20.12.2004		13.01.2005 05008434

## A.S.B.L. Fondation Jean Rey en liquidation

### COMPTES SYNTHETIQUES

#### BILAN

ACTIF	2.004	2.003
Actifs immobilisés	0,00	0,00
Actifs circulants	3.745,72	49.138,39
<b>TOTAL ACTIF</b>	<b>3.745,72</b>	<b>49.138,39</b>
PASSIF	2.004	2.003
Capitaux propres	2.195,38	2.141,19
Provisions et impôts différés	0,00	0,00
Dettes	1.550,34	46.997,20
<b>TOTAL PASSIF</b>	<b>3.745,72</b>	<b>49.138,39</b>

#### COMPTE DE RESULTATS

	2.004	2.003
Produits sur activités courantes	0,00	58.185,95
Charges sur activités courantes	-1.950,44	-58.616,40
<b>RESULTAT COURANT AVANT RESULTAT FINANCIER</b>	<b>-1.950,44</b>	<b>-430,45</b>
Produits financiers	212,17	21,86
Charges financières	-66,74	-18,16
<b>RESULTAT COURANT AVANT RESULTAT EXCEPTIONNEL</b>	<b>-1.805,01</b>	<b>-426,75</b>
Produits exceptionnels	1.859,20	0,00
Charges exceptionnelles	0,00	-158,20
<b>RESULTAT COURANT APRES RESULTAT EXCEPTIONNEL</b>	<b>54,19</b>	<b>-584,95</b>
Impôts sur le résultat	0,00	0,00
<b>RESULTAT DE L'EXERCICE (+/-)</b>	<b>54,19</b>	<b>-584,95</b>

#### TABLEAU D'AFFECTATION DU RESULTAT

	2.004	2.003
Résultat à affecter :		
résultat de l'exercice	54,19	-584,95
résultat reporté de l'exercice précédent	0,00	0,00
Prélèvements sur les fonds propres	0,00	584,95
Affectation aux fonds propres	-54,19	0,00
Résultat reporté	0,00	0,00
	0,00	0,00

#### PERSONNEL OCCUPE

	2.004	2.003
nombre des personnes occupées (exprimée en équivalent temps plein) dont la charge est supportée par la composante	0	0

2.8

**FORME JURIDIQUE, DENOMINATION SOCIALE ET SIEGE SOCIAL**

A.S.B.L. INSTITUT DEMOCRATIQUE D'ETUDES ET D'ACTION LIBÉRALES, en abrégé IDEAL  
Rue de Naples, 37-39  
1050 Bruxelles

**OBJET SOCIAL**

Article 3 des statuts:

*"L'association a pour but*

*1° l'étude de toutes questions intéressant le libéralisme sous tous ses aspects, sa doctrine, son évolution, ses applications sur les plans régional, communautaire, national et international, notamment dans les domaines économique, social, culturel, politique;*

*2° la diffusion par tous moyens du résultat de ses études et de toutes informations concernant son objet ou s'y rattachant directement ou indirectement; elle pourra notamment organiser toutes manifestations et y participer, éditer, publier, soutenir et diffuser toutes publications quelconques, la présente énumération n'étant qu'exemplative*

*3° l'encouragement sous toutes ses formes d'activités et d'initiatives pouvant concourir au but qu'elle poursuit; en particulier la solidarité Wallonie-Bruxelles et le rayonnement des Francophones en Belgique.*

**STATUTS ET MODIFICATIONS STATUTAIRES**

Date	Nature	Date du Moniteur Belge	N° de référence
30.11.1998	Constitution	26.08.1999	12.111/99

**COMPOSITION DU CONSEIL D'ADMINISTRATION**

Prénom et Nom	Profession	Adresse	Date nomination	Durée	Date et n° de référence Moniteur Belge
Eric ANDRÉ	Député	Rue Roberts-Jones 57 1180 Bruxelles	30.11.1998	4 ans	26.08.1999 12.111
Chantal BERTOUILLE	Député wallon	Rue des Canons 39 7780 Comines	30.11.1998	4 ans	26.08.1999 12.111
Pierre BOUCHER	Député wallon	Venelle aux Cyprès 21 1300 Wavre	30.11.1998	4 ans	26.08.1999 12.111
André DAMSEAUX	Député wallon	Rue des Hougres 30 4800 Verviers	30.11.1998	4 ans	26.08.1999 12.111
Armand DE DECKER	Sénateur	Rue Paul Emile Janson 3a/2 1000 Bruxelles	30.11.1998	4 ans	26.08.1999 12.111
François-Xavier de DONNEA	Ministre Président	Avenue Louise 557 1050 Bruxelles	30.11.1998	4 ans	26.08.1999 12.111
Daniel DUCARME	Député européen	Drève des Alliés 28 6530 Thuin	30.11.1998	4 ans	26.08.1999 12.111
Antoine DUQUESNE	Ministre	Al Maison 3 6960 Manhay-Harre	30.11.1998	4 ans	26.08.1999 12.111
Michel FORET	Ministre	Rue Forgeur 9 4000 Liège	30.11.1998	4 ans	26.08.1999 12.111
Hervé HASQUIN	Ministre Président	Avenue du Prince Héritier 145 - 1200 Bruxelles	30.11.1998	4 ans	26.08.1999 12.111
Jacqueline HERZET	Député	Rue de La Hulpe 128 1331 Rosières	30.11.1998	4 ans	26.08.1999 12.111
Serge KUBLA	Ministre	Avenue du Manoir 103 1410 Waterloo	30.11.1998	4 ans	26.08.1999 12.111

**2.8**

Louis MICHEL	Ministre	Chaussée de Tirlemont 278 1370 Jodoigne	30.11.1998	4 ans	26.08.1999 12.111
Philippe MONFILS	Sénateur	Rue du Vieux Mayeur 42 4000 Liège	30.11.1998	4 ans	26.08.1999 12.111
Didier REYNDERS	Ministre	En Jonruelle 27 4000 Liège	30.11.1998	4 ans	26.08.1999 12.111
Jean-Marie SEVERIN	Député wallon	Rue Frocourt 8 5310 Eghezée	30.11.1998	4 ans	26.08.1999 12.111
Jacques SIMONET	Député Bourgmestre	Avenue Limbourg 4 1070 Bruxelles	30.11.1998	4 ans	26.08.1999 12.111
Eric van WEDDINGEN	Député régional	Avenue de Tervueren 447/6 1150 Bruxelles	30.11.1998	4 ans	26.08.1999 12.111

**ORGANE DE CONTROLE**

Nom	Adresse	Date nomination	Durée	Date et n° de référence Moniteur Belge
S.C.P.R.L. BOLLEN, MATHAY & C° Reviseurs d'entreprises Représentée par Eric MATHAY	Boulevard Lambermont, 430 bte 3 1030 Bruxelles	AG 30.11.1999	4 ans	26.08.1999 12.111

## A.S.B.L. Institut démocratique d'Etudes et d'Action Libérales

### COMPTES SYNTHETIQUES

#### BILAN

ACTIF	2004	2003
Actifs immobilisés	0,00	0,00
Actifs circulants	0,00	0,00
<b>TOTAL ACTIF</b>	<b>0,00</b>	<b>0,00</b>
PASSIF	2004	2003
Capitaux propres	0,00	0,00
Provisions et impôts différés	0,00	0,00
Dettes	0,00	0,00
<b>TOTAL PASSIF</b>	<b>0,00</b>	<b>0,00</b>

#### COMPTE DE RESULTATS

	2004	2003
Produits sur activités courantes	0,00	0,00
Charges sur activités courantes	0,00	0,00
<b>RESULTAT COURANT AVANT RESULTAT FINANCIER</b>	<b>0,00</b>	<b>0,00</b>
Produits financiers	0,00	0,00
Charges financières	0,00	0,00
<b>RESULTAT COURANT AVANT RESULTAT EXCEPTIONNEL</b>	<b>0,00</b>	<b>0,00</b>
Produits exceptionnels	0,00	0,00
Charges exceptionnelles	0,00	0,00
<b>RESULTAT COURANT APRES RESULTAT EXCEPTIONNEL</b>	<b>0,00</b>	<b>0,00</b>
Impôts sur le résultat	0,00	0,00
<b>RESULTAT DE L'EXERCICE (+/-)</b>	<b>0,00</b>	<b>0,00</b>

#### TABLEAU D'AFFECTION DU RESULTAT

	2004	2003
Résultat à affecter :		
résultat de l'exercice	0,00	0,00
résultat reporté de l'exercice précédent	0,00	0,00
Prélèvements sur les fonds propres	0,00	
Affectation aux fonds propres	0,00	0,00
Résultat reporté	0,00	0,00
	0,00	0,00

#### PERSONNEL OCCUPE

	2004	2003
nombre des personnes occupées (exprimée en équivalent temps plein) dont la charge est supportée par la composante	0	0

**2.9****FORME JURIDIQUE, DENOMINATION SOCIALE ET SIEGE SOCIAL****A.S.B.L. CENTRE JEAN GOL (ex-ARCHIVES LIBÉRALES FRANCOPHONES DU CENTRE PAUL HYMANS)**Rue de Naples, 37-39  
1050 Bruxelles**OBJET SOCIAL**

Article 3 des statuts:

*"L'association a pour but*

1. *l'étude de toutes les questions en rapport avec le développement des idées libérales et réformatrices (notamment politique, économie, culture, social);*
2. *la publication et la diffusion du résultat d'études, de débats, de colloques, de rencontres, intéressant les idées libérales et réformatrices, tant au plan national qu'international;*
3. *la diffusion de la pensée libérale et réformatrice par la radiodiffusion et la télévision;*
4. *la sauvegarde et l'exploitation du patrimoine archivistique du mouvement libéral et réformateur, ce qui implique notamment :*
  - *de recueillir, classer, inventorier et assurer la conservation physique des archives;*
  - *de rendre ces archives accessibles au public dans le respect des conventions de don, de dépôt et de gestion qui les concernent et dans les délais légaux de protection de la vie privée des personnes;*
5. *l'encouragement sous toutes ses formes d'activités et d'initiatives pouvant concourir au but qu'elle poursuit".*

**STATUTS ET MODIFICATIONS STATUTAIRES**

Date	Nature	Date du Moniteur Belge	N° de référence
17.01.1995	Constitution	21.04.1995	6718/95
31.05.2002	Changement de dénomination	En cours	
20.12.2004	Changement de dénomination – nouveaux statuts	En cours	

**COMPOSITION DU CONSEIL D'ADMINISTRATION**

Prénom et Nom	Profession	Adresse	Date nomination	Durée	Date et n° de référence Moniteur Belge
Francis BURSTIN	Conseiller	Avenue Pénélope 63 1190 Bruxelles	08.07.2004	4 ans	En cours
Jacques SIMONET	Ministre Président	Avenue Limbourg, 4 1070 Bruxelles	08.07.2004	4 ans	En cours
Hervé HASQUIN	Ministre Président	rue du Long Bois 1 7830 Graty (Silly)	08.07.2004	4 ans	En cours
Arthur BODSON	Recteur université	Rue Bovy, 19 4000 Liège	08.07.2004	4 ans	En cours
Bruno DUMOULIN	Directeur bibliothèque	Mont-Saint-Martin, 83 4000 Liège	08.07.2004	4 ans	En cours
Gaëtan VANGOIDSENHOVEN		Avenue Claterbosch, 20/15 1070 Bruxelles	08.07.2004	4 ans	En cours

**2.9**

Joseph TORDOIR	Historien	Chaussée de Namur 71 1315 Incourt	08.07.2004	4 ans	En cours
Lucien VANDERMEULEN	Directeur	Rue Bovenistier 9 4350 Remicourt	08.07.2004	4 ans	En cours
Jean-Philippe ROUSSEAU		Avenue de Broqueville, 86 1200 Bruxelles	08.07.2004	4 ans	En cours
Antoine DUQUESNE	Ministre	Al Maison Harre, 3 6960 Manhay	08.07.2004	4 ans	En cours
Didier REYNDERS	Ministre	En Jonruelle, 27 4000 Liège	20.12.2004	4 ans	En cours
Xavier De Cuyper		Avenue des Ombrages, 24 1200 Bruxelles	20.12.2004	4 ans	En cours
Catherine GUISSSET-LEMOINE		Grand Chemin, 108D 7531 Havinnes	20.12.2004	4 ans	En cours

**ORGANE DE CONTROLE**

Nom	Adresse	Date nomination	Durée	Date et n° de référence Moniteur Belge
S.C.P.R.L. BOLLEN, MATHAY & C° Reviseurs d'entreprises Représentée par Eric MATHAY	Boulevard Lambermont, 430 Bte 3 1030 Bruxelles	AG 31.05.2002	3 ans	En cours

## A.S.B.L. Centre Jean Gol

## COMPTES SYNTHETIQUES

## BILAN

	2004	2003
<b>ACTIF</b>		
Actifs immobilisés	105,53	105,53
Actifs circulants	23.438,06	19.346,90
<b>TOTAL ACTIF</b>	<b>23.543,59</b>	<b>19.452,43</b>
<b>PASSIF</b>		
Capitaux propres	18.323,42	9.602,40
Provisions et impôts différés	0,00	0,00
Dettes	5.220,17	9.850,03
<b>TOTAL PASSIF</b>	<b>23.543,59</b>	<b>19.452,43</b>

## COMPTE DE RESULTATS

	2004	2003
Produits sur activités courantes	69.825,38	63.191,06
Charges sur activités courantes	-60.975,64	-57.449,77
<b>RESULTAT COURANT AVANT RESULTAT FINANCIER</b>	<b>8.849,74</b>	<b>5.741,29</b>
Produits financiers	0,00	0,00
Charges financières	-128,72	-144,77
<b>RESULTAT COURANT AVANT RESULTAT EXCEPTIONNEL</b>	<b>8.721,02</b>	<b>5.596,52</b>
Produits exceptionnels	0,00	1.983,15
Charges exceptionnelles	0,00	0,00
<b>RESULTAT COURANT APRES RESULTAT EXCEPTIONNEL</b>	<b>8.721,02</b>	<b>7.579,67</b>
Impôts sur le résultat	0,00	0,00
<b>RESULTAT DE L'EXERCICE (+/-)</b>	<b>8.721,02</b>	<b>7.579,67</b>

## TABLEAU D'AFFECTION DU RESULTAT

	2004	2003
Résultat à affecter :		
résultat de l'exercice	8.721,02	7.579,67
résultat reporté de l'exercice précédent	0,00	0,00
Prélèvements sur les fonds propres	0,00	0,00
Affectation aux fonds propres	-8.721,02	-7.579,67
Résultat reporté	0,00	0,00
	0,00	0,00

## PERSONNEL OCCUPE

	2004	2003
nombre des personnes occupées (exprimée en équivalent temps plein) dont la charge est supportée par la composante	1	1



**2.10**

**FORME JURIDIQUE, DENOMINATION SOCIALE ET SIEGE SOCIAL**

A.S.B.L. INSTITUT LIBÉRAL DE FORMATION ET D'ANIMATION  
CULTURELLES, EDUCATION PERMANENTE, en abrégé I.L.F.A.C.  
Rue de Naples, 34  
1050 Bruxelles

**OBJET SOCIAL**

Article 3 des statuts:

*"L'association a pour but de créer, de gérer, de promouvoir et de développer les activités suivantes :*

*1° la formation et l'animation socio-culturelle, politique et économique des groupes sociaux adultes;*

*2° la documentation et l'information relatives aux objets concernés par l'association;*

*3° de recevoir et de gérer tous biens meubles et immeubles, tous subsides d'institutions publiques ou privées, ainsi que toute donation à la condition de n'en user qu'en vue de la réalisation de son objet;*

*4° d'accomplir d'une manière générale tous actes d'administration, de disposition, d'acquisition ou d'aliénation nécessaires à l'exercice de son activité".*

**STATUTS ET MODIFICATIONS STATUTAIRES**

Date	Nature	Date du Moniteur Belge	N° de référence
17.06.1977	Constitution	25.08.1977	7501/77

**COMPOSITION DU CONSEIL D'ADMINISTRATION**

Prénom et Nom	Profession	Adresse	Date nomination	Durée	Date et n° de référence Moniteur Belge
Francis BURSTIN	Conseiller	Avenue Pénélope, 63 1190 Bruxelles	AG 04.06.2003	2 ans	12.03.2004 042424
Bernard DENEYER	Fonctionnaire	Rue Eggerickx, 9 1150 Bruxelles	AG 04.06.2003	2 ans	12.03.2004 042424
Lucien VANDERMEULEN	Directeur administratif	Rue de Bonvenistier, 9 4350 Remicourt	AG 04.06.2003	2 ans	12.03.2004 042424
Patrick DEBOUVERIE		Chaussée de Charleroi, 190 a 1060 Bruxelles	AG 04.06.2003	2 ans	12.03.2004 042424
Etienne PICQUE		Avenue Hymans, 111/17 1200 Bruxelles	AG 04.06.2003	2 ans	12.03.2004 042424
Françoise SCHEPMANS	Président CF	Avenue de la Liberté 94 1080 Bruxelles	AG 04.06.2003	2 ans	12.03.2004 042424
Pascal DISPA		Rue du Pré à la Chambre 6 1450 Blammont	AG 04.06.2003	2 ans	12.03.2004 042424
Josiane BOURGE		Rue Croix Henrard, 3 4140 Sprimont	AG 07.12.2004	2 ans	En cours
Serge BODEUX			AG 07.12.2004	2 ans	En cours
Mr AMIRI			AG 07.12.2004	2 ans	En cours

**2.10****ORGANE DE CONTROLE**

Nom	Adresse	Date nomination	Durée	Date et n° de référence Moniteur Belge
S.C.P.R.L. BOLLEN, MATHAY & C° Revisers d'entreprises Représentée par Eric MATHAY	Boulevard Lambertmont, 430 bte 3 1030 Bruxelles	AG 28.03.2002	3 ans	12.03.2004 042424

**A.S.B.L. Institut Libéral de Formation et d'Animation Culturelles, Education permanente**

**COMPTES SYNTHETIQUES**

**BILAN**

	2004	2003
<b>ACTIF</b>		
Actifs immobilisés	1.020,36	1.745,06
Actifs circulants	76.717,27	77.367,57
<b>TOTAL ACTIF</b>	<b>77.737,63</b>	<b>79.112,63</b>
<b>PASSIF</b>		
Capitaux propres	24.241,46	18.592,16
Provisions et impôts différés	14.540,00	17.400,00
Dettes	38.956,17	43.120,47
<b>TOTAL PASSIF</b>	<b>77.737,63</b>	<b>79.112,63</b>

**COMPTE DE RESULTATS**

	2004	2003
Produits sur activités courantes	270.043,87	296.258,14
Charges sur activités courantes	-268.417,45	-294.194,48
<b>RESULTAT COURANT AVANT RESULTAT FINANCIER</b>	<b>1.626,42</b>	<b>2.063,66</b>
Produits financiers	403,34	684,36
Charges financières	-564,23	-295,89
<b>RESULTAT COURANT AVANT RESULTAT EXCEPTIONNEL</b>	<b>1.465,53</b>	<b>2.452,13</b>
Produits exceptionnels	4.183,77	298,58
Charges exceptionnelles	0,00	-17.400,00
<b>RESULTAT COURANT APRES RESULTAT EXCEPTIONNEL</b>	<b>5.649,30</b>	<b>-14.649,29</b>
Impôts sur le résultat	0,00	0,00
<b>RESULTAT DE L'EXERCICE (+/-)</b>	<b>5.649,30</b>	<b>-14.649,29</b>

**TABLEAU D'AFFECTION DU RESULTAT**

	2004	2003
Résultat à affecter :		
résultat de l'exercice	5.649,30	-14.649,29
résultat reporté de l'exercice précédent	0,00	0,00
Prélèvements sur les fonds propres	0,00	14.649,29
Affectation aux fonds propres	-5.649,30	0,00
Résultat reporté	0,00	0,00
	0	0

**PERSONNEL OCCUPE**

	2004	2003
nombre des personnes occupées (exprimée en équivalent temps plein) dont la charge est supportée par la composante	3	3

**2.11****FORME JURIDIQUE, DENOMINATION SOCIALE ET SIEGE SOCIAL**

A.S.B.L. LA PENSÉE LIBÉRALE  
Rue de Naples, 41  
1050 Bruxelles

**OBJET SOCIAL**

Article 1<sup>er</sup> des statuts:

*"L'association a pour but principal de diffuser la pensée libérale par tous les moyens et notamment par la radio-diffusion et par la télévision".*

**STATUTS ET MODIFICATIONS STATUTAIRES**

Date	Nature	Date du Moniteur Belge	N° de référence
15.09.1955	Constitution	01.10.1955	2804/55

**COMPOSITION DU CONSEIL D'ADMINISTRATION**

Prénom et Nom	Profession	Adresse	Date nomination	Durée	Date et n° de référence Moniteur Belge
Francis BURSTIN	Conseiller	Avenue Pénélope, 63 1190 Bruxelles	AG 31-07-2003	3 ans	15/04/2004 n°04058116
Pierre BOUCHER	Député Wallon	Venelle aux cyprès, 21 1300 Wavre	AG 31-07-2003	3 ans	15/04/2004 n°04058116
Lucien VANDERMEULEN	Directeur	Rue Bovenistier, 9 4350 Remicourt	AG 13.11.2000	3 ans	15/04/2004 n°04058116
Anne ANDRE	Député permanent	rue de la Chapelle 40 1340 Ottignies LLN	AG 31-07-2003	3 ans	15/04/2004 n°04058116
Antoine DUQUESNE	Ministre	A1 Maison Harre, 3 6960 Manhay	AG 31-07-2003	3 ans	15/04/2004 n°04058116
Hervé BECHOUX	Conseiller	Avenue Saint Michel 12 4130 Esneux	AG 31-07-2003	3 ans	15/04/2004 n°04058116
Michel FORET	Ministre	Rue Forgeur, 9 4000 Liège	AG 31-07-2003	3 ans	15/04/2004 n°04058116
Richard MILLER		Voie Berthe, 87 7012 Jemappes	AG 31-07-2003	3 ans	15/04/2004 n°04058116
Jacques SIMONET	Député Bourgmestre	Avenue Limbourg, 4 1070 Bruxelles	AG 31-07-2003	3 ans	15/04/2004 n°04058116
Daniel DUCARME	Député Européen	Drève des alliés 26 6530 Thuin	AG 31-07-2003	3 ans	15/04/2004 n°04058116
Daniel SOUDANT		Avenue Ducpétiaux, 113 1060 Bruxelles	AG 31-07-2003	3 ans	15/04/2004 n°04058116
Pol JACQUEMART		Rue du Parc, 40a 6140 Fontaine-l'Éveque	AG 31-07-2003	3 ans	15/04/2004 n°04058116

**ORGANE DE CONTROLE**

Nom	Adresse	Date nomination	Durée	Date et n° de référence Moniteur Belge
S.C.P.R.L. BOLLEN, MATHAY & C° Reviseurs d'entreprises Représentée par Eric MATHAY	Boulevard Lambertmont, 430 Bte 3 1030 Bruxelles	AG 31-07-2003	3 ans	15/04/2004 n°04058116

## A.S.B.L. La Pensée Libérale

### COMPTES SYNTHETIQUES

#### BILAN

	2004	2003
<b>ACTIF</b>		
Actifs immobilisés	32,42	32,42
Actifs circulants	9.466,83	19.777,31
<b>TOTAL ACTIF</b>	<b>9.499,25</b>	<b>19.809,73</b>
<b>PASSIF</b>		
Capitaux propres	-2.935,59	-534,85
Provisions et impôts différés	0,00	0,00
Dettes	12.434,84	20.344,58
<b>TOTAL PASSIF</b>	<b>9.499,25</b>	<b>19.809,73</b>

#### COMPTE DE RESULTATS

	2004	2003
Produits sur activités courantes	156.534,89	264.317,53
Charges sur activités courantes	-158.872,51	-254.713,20
<b>RESULTAT COURANT AVANT RESULTAT FINANCIER</b>	<b>-2.337,62</b>	<b>9.604,33</b>
Produits financiers	0,00	0,00
Charges financières	-63,12	-14,16
<b>RESULTAT COURANT AVANT RESULTAT EXCEPTIONNEL</b>	<b>-2.400,74</b>	<b>9.590,17</b>
Produits exceptionnels	0,00	0,00
Charges exceptionnelles	0,00	0,00
<b>RESULTAT COURANT APRES RESULTAT EXCEPTIONNEL</b>	<b>-2.400,74</b>	<b>9.590,17</b>
Impôts sur le résultat	0,00	0,00
<b>RESULTAT DE L'EXERCICE (+/-)</b>	<b>-2.400,74</b>	<b>9.590,17</b>

#### TABLEAU D'AFFECTION DU RESULTAT

	2004	2003
Résultat à affecter :		
résultat de l'exercice	-2.400,74	9.590,17
résultat reporté de l'exercice précédent	0,00	0,00
Prélèvements sur les fonds propres	2.400,74	
Affectation aux fonds propres	0,00	-9.590,17
Résultat reporté	0,00	0,00
	0,00	0,00

#### PERSONNEL OCCUPE

	2004	2003
nombre des personnes occupées (exprimée en équivalent temps plein) dont la charge est supportée par la composante	0	0

**2.12****FORME JURIDIQUE, DENOMINATION SOCIALE ET SIEGE SOCIAL**

A.S.B.L. ACTION BRUXELLOISE, en abrégé A.B.X.  
Chaussée de Charleroi, 127  
1060 Bruxelles

**OBJET SOCIAL**

Article 4 des statuts:

*"L'association a pour objet de recueillir, en dehors de tout esprit de lucre, des fonds destinés à soutenir l'action du "Front démocratique des Bruxellois francophone" et d'organiser toutes activités ayant cet objet. Plus particulièrement, l'association est autorisée à recevoir des autorités publiques les dotations et subventions destinées au "Front démocratique des Bruxellois francophone"."*

**STATUTS ET MODIFICATIONS STATUTAIRES**

Date	Nature	Date du Moniteur Belge	N° de référence
18.07.1989	Constitution	23.11.1989	16632/89
07.07.1997	Modification	30.10.1997	17161
18.10.2004	Modification des statuts – Nominations	En cours	En cours

**COMPOSITION DU CONSEIL D'ADMINISTRATION**

Prénom et Nom	Profession	Adresse	Date nomination	Durée	Date et n° de référence Moniteur Belge
Olivier MAINGAIN	Député fédéral	Avenue des Croix de feu, 139 1020 Bruxelles	AG 18.10.2004	3 ans	En cours
Serge de PATOUL	Député fédéral	La Venelle, 5 1150 Bruxelles	AG 18.10.2004	3 ans	En cours
Michel COLSON	Directeur	Rue François Ruytinx, 3 1170 Bruxelles	AG 18.10.2004	3 ans	En cours
Claude DESMET	Sénateur	Rue du Roetraert 122 1180 Bruxelles	AG 18.10.2004	3 ans	En cours

**ORGANE DE CONTROLE**

Nom	Adresse	Date nomination	Durée	Date et n° de référence Moniteur Belge
Marie-Luce JACQUES	Chemin de Messe, 14 1472 Vieux Genappe	AG 18.10.2004	1 an	En cours

## A.S.B.L. Action Bruxelloise

### COMPTES SYNTHETIQUES

#### BILAN

ACTIF	2004	2003
Actifs immobilisés	0,00	0,00
Actifs circulants	30.974,58	31.351,12
<b>TOTAL ACTIF</b>	<b>30.974,58</b>	<b>31.351,12</b>
PASSIF	2004	2003
Capitaux propres	30.974,58	31.351,12
Provisions et impôts différés	0,00	0,00
Dettes	0,00	0,00
<b>TOTAL PASSIF</b>	<b>30.974,58</b>	<b>31.351,12</b>

#### COMPTE DE RESULTATS

	2004	2003
Produits sur activités courantes	0,00	0,00
Charges sur activités courantes	-387,22	-384,47
<b>RESULTAT COURANT AVANT RESULTAT FINANCIER</b>	<b>-387,22</b>	<b>-384,47</b>
Produits financiers	10,68	14,51
Charges financières	0,00	0,00
<b>RESULTAT COURANT AVANT RESULTAT EXCEPTIONNEL</b>	<b>-376,54</b>	<b>-369,96</b>
Produits exceptionnels	0,00	0,00
Charges exceptionnelles	0,00	0,00
<b>RESULTAT COURANT APRES RESULTAT EXCEPTIONNEL</b>	<b>-376,54</b>	<b>-369,96</b>
Impôts sur le résultat	0,00	0,00
<b>RESULTAT DE L'EXERCICE (+/-)</b>	<b>-376,54</b>	<b>-369,96</b>

#### TABLEAU D'AFFECTATION DU RESULTAT

	2004	2003
Résultat à affecter :		
résultat de l'exercice	-376,54	-369,96
résultat reporté de l'exercice précédent	0,00	0,00
Prélèvements sur les fonds propres	376,54	369,96
Affectation aux fonds propres	0,00	0,00
Résultat reporté	0,00	0,00
	<b>0,00</b>	<b>0,00</b>

#### PERSONNEL OCCUPE

	2004	2003
nombre des personnes occupées (exprimée en équivalent temps plein) dont la charge est supportée par la composante	0	0

**2.13****FORME JURIDIQUE, DENOMINATION SOCIALE ET SIEGE SOCIAL****A.S.B.L. SECRETARIAT DES DÉPUTÉS MR**

Palais de la Nation  
Place de la Nation, 4  
1008 Bruxelles

**OBJET SOCIAL**

Article 3 des statuts:

*"L'association a pour but d'instaurer une collaboration administrative et technique avec les membres du groupe PRL-FDF de la Chambre des représentants. Elle a également pour objet de promouvoir le libéralisme en Belgique".*

**STATUTS ET MODIFICATIONS STATUTAIRES**

Date	Nature	Date du Moniteur Belge	N° de référence
11.10.1988	Constitution	17.11.1988	16462/88
13.03.1990	Transfert siège social	21.06.1990	9991
17.07.1995	Modifications articles 1, 3, 6, 8, 9 et 17	30.11.1995	21410

**COMPOSITION DU CONSEIL D'ADMINISTRATION**

Prénom et Nom	Profession	Adresse	Date nomination	Durée	Date et n° de référence Moniteur Belge
Daniel BACQUELAINE	Député	Le rosai 11 4052 Beaufays	AG 11.12.2003	4 ans	02.06.2004 04080554
Olivier CHASTEL	Ministre	Rue Paul Janson, 17 6061 Charleroi	AG 11.12.2003	4 ans	02.06.2004 04080554
Didier REYNDEERS	Ministre	Jonruelle, 27 4000 Liège	AG 11.12.2003	4 ans	02.06.2004 04080554
Robert DENIS	Député	Avenue Mon Bijou 15 4960 Malmedy	AG 11.12.2003	4 ans	02.06.2004 04080554

**ORGANE DE CONTROLE**

Nom	Adresse	Date nomination	Durée	Date et n° de référence Moniteur Belge
S.C.P.R.L. BOLLEN, MATHAY & C° Reviseurs d'entreprises Représentée par Eric MATHAY	Boulevard Lambermont, 430 Bte 3 1030 Bruxelles	AG 29.05.2002	3 ans	19.09.2002 017918



## A.S.B.L. Secrétariat des députés MR

### COMPTES SYNTHETIQUES

#### BILAN

	2004	2003
<b>ACTIF</b>		
Actifs immobilisés	19.809,56	23.206,23
Actifs circulants	70.633,00	49.848,01
<b>TOTAL ACTIF</b>	<b>90.442,56</b>	<b>73.054,24</b>
<b>PASSIF</b>		
Capitaux propres	76.740,64	58.202,97
Provisions et impôts différés	0,00	0,00
Dettes	13.701,92	14.551,27
<b>TOTAL PASSIF</b>	<b>90.442,56</b>	<b>72.754,24</b>

#### COMPTE DE RESULTATS

	2004	2003
Produits sur activités courantes	1.137.016,98	998.874,32
Charges sur activités courantes	-1.119.002,86	-995.883,01
<b>RESULTAT COURANT AVANT RESULTAT FINANCIER</b>	<b>18.014,12</b>	<b>2.991,31</b>
Produits financiers	5.171,54	5.192,09
Charges financières	-152,31	-169,38
<b>RESULTAT COURANT AVANT RESULTAT EXCEPTIONNEL</b>	<b>23.033,35</b>	<b>8.014,02</b>
Produits exceptionnels	0,00	705,00
Charges exceptionnelles	0,00	-112.759,50
<b>RESULTAT COURANT APRES RESULTAT EXCEPTIONNEL</b>	<b>23.033,35</b>	<b>-104.040,48</b>
Impôts sur le résultat	128,03	184,97
<b>RESULTAT DE L'EXERCICE (+/-)</b>	<b>23.161,38</b>	<b>-103.855,51</b>

#### TABLEAU D'AFFECTION DU RESULTAT

	2004	2003
Résultat à affecter :		
résultat de l'exercice	23.161,38	-103.855,51
résultat reporté de l'exercice précédent	0,00	0,00
Prélèvements sur les fonds propres	0,00	103.855,51
Affectation aux fonds propres	-23.161,38	0,00
Résultat reporté	0,00	0,00
	0,00	0,00

#### PERSONNEL OCCUPE

	2004	2003
nombre des personnes occupées (exprimée en équivalent temps plein) dont la charge est supportée par la composante	0	0

**2.14****FORME JURIDIQUE, DENOMINATION SOCIALE ET SIEGE SOCIAL****A.S.B.L. GROUPE MR DU SENAT**

Palais de la nation, Rue de la Loi

1000 Bruxelles

**OBJET SOCIAL**

Article 4 des statuts:

*"L'association a pour objet de coordonner l'action des députés libéraux. Elle a notamment pour missions :*

*d'organiser des réunions entre les membres libéraux du Sénat;*

*d'organiser toutes manifestations et y participer, éditer, publier, soutenir, et diffuser toutes publications en rapport avec le but qu'elle poursuit;*

*d'organiser tout colloque ou séminaire sur tout sujet susceptible d'intéresser ses membres;*

*de promouvoir, diriger et mettre en œuvre toute action tendant à la promotion des idées libérales dans le respect du but qu'elle poursuit".*

**STATUTS ET MODIFICATIONS STATUTAIRES**

Date	Nature	Date du Moniteur Belge	N° de référence
17/10/1991	Constitution	19.12.1991	22260/91
17/02/1994	Modification art. 27	05.05.1994	8414
15/06/1995	Modifications articles 19 et 24.		
12/10/1999	Modification article 1 <sup>er</sup>	09/03/2000	5872
31/05/2002	Modification de la dénomination	10/09/2002	016290

**COMPOSITION DU CONSEIL D'ADMINISTRATION**

Prénom et Nom	Profession	Adresse	Date nomination	Durée	Date et n° de référence Moniteur Belge
Christine DEFRAIGNE	Sénateur	Avenue Blonden, 13 4000 Liège	AG 30.09.2004		07.03.2005 05035687
François ROELANTS du VIVIER		Dieweg, 61F 1180 Bruxelles	AG 30.09.2004		02.06.2004 04080554
Marie-Hélène CROMBE-BERTON		Rue de la Liberté, 7 7503 Froyennes	AG 30.09.2004		02.06.2004 04080554
Philippe GUILLAUME		Avenue des Peupliers, 25 1495 Villers-la-Ville	AG 30.09.2004		02.06.2004 04080554

**ORGANE DE CONTROLE**

Nom	Adresse	Date nomination	Durée	Date et n° de référence Moniteur Belge
S.C.P.R.L. BOLLEN, MATHAY & C° Reviseurs d'entreprises Représentée par Eric MATHAY	Boulevard Lambertmont, 430 Bte 3 1030 Bruxelles	AG 31.05.2002	3 ans	10-09-2002 n° 016290

## A.S.B.L. Groupe MR du Sénat

### COMPTES SYNTHETIQUES

#### BILAN

	2004	2003
<b>ACTIF</b>		
Actifs immobilisés	30.669,31	26.249,09
Actifs circulants	71.971,77	141.757,09
<b>TOTAL ACTIF</b>	<b>102.641,08</b>	<b>168.006,18</b>
<b>PASSIF</b>		
Capitaux propres	14.776,86	168.006,18
Provisions et impôts différés	0,00	0,00
Dettes	87.864,22	0,00
<b>TOTAL PASSIF</b>	<b>102.641,08</b>	<b>168.006,18</b>

#### COMPTE DE RESULTATS

	2004	2003
Produits sur activités courantes	753.855,56	710.959,03
Charges sur activités courantes	-903.141,02	-836.016,41
<b>RESULTAT COURANT AVANT RESULTAT FINANCIER</b>	<b>-149.285,46</b>	<b>-125.057,38</b>
Produits financiers	1.203,42	569,56
Charges financières	-1.379,64	-294,08
<b>RESULTAT COURANT AVANT RESULTAT EXCEPTIONNEL</b>	<b>-149.461,68</b>	<b>-124.781,90</b>
Produits exceptionnels	0,00	0,00
Charges exceptionnelles	-3.587,14	-37.267,40
<b>RESULTAT COURANT APRES RESULTAT EXCEPTIONNEL</b>	<b>-153.048,82</b>	<b>-162.049,30</b>
Impôts sur le résultat	-180,50	-85,32
<b>RESULTAT DE L'EXERCICE (+/-)</b>	<b>-153.229,32</b>	<b>-162.134,62</b>

#### TABLEAU D'AFFECTION DU RESULTAT

	2004	2003
Résultat à affecter :		
résultat de l'exercice	-153.229,32	-162.134,62
résultat reporté de l'exercice précédent	0,00	0,00
Prélèvements sur les fonds propres	153.229,32	162.134,62
Affectation aux fonds propres	0,00	0,00
Résultat reporté	0,00	0,00
	0,00	0,00

#### PERSONNEL OCCUPE

	2004	2003
nombre des personnes occupées (exprimée en équivalent temps plein) dont la charge est supportée par la composante	0	0

**2.15****FORME JURIDIQUE, DENOMINATION SOCIALE ET SIEGE SOCIAL**

**A.S.B.L. INTERGROUPE PARLEMENTAIRE MR**  
Maison des Parlementaires  
1008 Bruxelles

**OBJET SOCIAL**

Article 4 des statuts:

*"L'association a pour objet de coordonner l'action des groupes parlementaires MR.  
Elle a notamment pour mission :  
d'organiser des réunions entre les membres MR des différentes assemblées législatives ;  
d'organiser toutes manifestations et y participer, éditer, publier, soutenir et diffuser toutes publications en rapport avec le but qu'elle poursuit ;  
d'organiser tout colloque ou séminaire sur tout sujet susceptible d'intéresser ses membres ;  
de promouvoir, diriger et mettre en œuvre tout action tendant à la promotion de ses idées dans le respect du but qu'elle poursuit ».*

**STATUTS ET MODIFICATIONS STATUTAIRES**

Date	Nature	Date du Moniteur Belge	N° de référence
8.05.1991	Constitution	13.06.1991	8697/91
	Ajout aux statuts	15.08.1991	12373
13.03.1992	Transfert du siège social	02.07.1992	10545
06.07.1995	Modification articles 1, 2 et 7	16.11.1995	20637
13.06.1996	Modification articles 2 et 7	26.09.1996	21824
05.11.2001	Modification articles 1, 2, 4, 5, 7 et 13	07.03.2002	4108
18.06.2003	Modification : articles 1,2,4,7,13	15.09.2003	03/095230

**COMPOSITION DU CONSEIL D'ADMINISTRATION**

Prénom et Nom	Profession	Adresse	Date nomination	Durée	Date et n° de référence Moniteur Belge
Daniel BACQUELAINE	Député	Le Rosai 11 4052 Beaufays	AG 18.06.2003		15.09.20003 03/095.230
Hervé BECHOUX	Fonctionnaire	Avenue Saint Michel 12 4130 ESNEUX	AG 18.06.2003		15.09.20003 03/095.230
Philippe COLLARD	Député	Rue des Remparts 54 6600 Bastogne	AG 18.06.2003		15.09.20003 03/095.230
Christine DEFRAIGNE	Sénateur	Avenue Blonden 13 4000 LIEGE	AG 18.06.2003		15.09.20003 03/095.230
Antoine DUQUESNE	Député	Al Maison 3 6960 Manhay	AG 18.06.2003		15.09.20003 03/095.230
Olivier MAIGAIN	Député	Avenue des Croix de Feu 139 1020 Bruxelles	AG 18.06.2003		15.09.20003 03/095.230
Richard MILLER	Député	Voie Berthe 87 7012 Jemappes	AG 18.06.2003		15.09.20003 03/095.230
Caroline PERSOONS	Député Bxl	Avenue Mostinck 52 1150 Bruxelles	AG 18.06.2003		15.09.20003 03/095.230

**2.15**

Ferdel SCHRODER	Député	Kehrweg 11a 4700 EUPEN	AG 18.06.2003		15.09.20003 03/095.230
Françoise BERTIEAUX		Avenue de Tervueren, 28 1040 Bruxelles	AG 17.11.2004		12.04.2005 05053903
Laurent BURTON		Voie de Liège, 160 4053 Embourg	AG 17.11.2004		12.04.2005 05053903
Didier GOSUIN		Avenue J. Van Horenbeeck, 264 1160 Bruxelles	AG 17.11.2004		12.04.2005 05053903
Serge KUBLA		Avenue du Manoir, 103 1410 Waterloo	AG 17.11.2004		12.04.2005 05053903
Jean-Philippe ROUSSEAU	Directeur administratif	Avenue de Broqueville, 86 1200 Bruxelles	AG 17.11.2004		12.04.2005 05053903
Jacques SIMONET		Avenue Limbourg, 4 1070 Bruxelles	AG 17.11.2004		12.04.2005 05053903

**ORGANE DE CONTROLE**

Nom	Adresse	Date nomination	Durée	Date et n° de référence Moniteur Belge
S.C.P.R.L. BOLLEN, MATHAY & C° Reviseurs d'entreprises Représentée par Eric MATHAY	Boulevard Lambertmont, 430 Bte 3 1030 Bruxelles	AG 18.06.2003	3 ans	15.09.20003 03/095.230

**A.S.B.L. Intergroupe parlementaire MR**

**COMPTES SYNTHETIQUES**

**BILAN**

	2004	2003
<b>ACTIF</b>		
Actifs immobilisés	566,00	0,00
Actifs circulants	11.700,35	18.645,03
<b>TOTAL ACTIF</b>	<b>12.266,35</b>	<b>18.645,03</b>
<b>PASSIF</b>		
Capitaux propres	10.833,93	18.281,72
Provisions et impôts différés	0,00	0,00
Dettes	1.432,42	363,31
<b>TOTAL PASSIF</b>	<b>12.266,35</b>	<b>18.645,03</b>

**COMPTE DE RESULTATS**

	2004	2003
Produits sur activités courantes	40.000,00	21.875,00
Charges sur activités courantes	-47.324,74	-18.413,03
<b>RESULTAT COURANT AVANT RESULTAT FINANCIER</b>	<b>-7.324,74</b>	<b>3.461,97</b>
Produits financiers	8,27	206,76
Charges financières	-131,32	-94,73
<b>RESULTAT COURANT AVANT RESULTAT EXCEPTIONNEL</b>	<b>-7.447,79</b>	<b>3.574,00</b>
Produits exceptionnels	0,00	0,00
Charges exceptionnelles	0,00	0,00
<b>RESULTAT COURANT APRES RESULTAT EXCEPTIONNEL</b>	<b>-7.447,79</b>	<b>3.574,00</b>
Impôts sur le résultat	0,00	0,00
<b>RESULTAT DE L'EXERCICE (+/-)</b>	<b>-7.447,79</b>	<b>3.574,00</b>

**TABLEAU D'AFFECTION DU RESULTAT**

	2004	2003
Résultat à affecter :		
résultat de l'exercice	-7.447,79	3.574,00
résultat reporté de l'exercice précédent	0,00	0,00
Prélèvements sur les fonds propres	7.447,79	0,00
Affectation aux fonds propres	0,00	-3.574,00
Résultat reporté	0,00	0,00
	0,00	0,00

**PERSONNEL OCCUPE**

	2004	2003
nombre des personnes occupées (exprimée en équivalent temps plein) dont la charge est supportée par la composante	0	0

2.16

**FORME JURIDIQUE, DENOMINATION SOCIALE ET SIEGE SOCIAL**

A.S.B.L. GROUPE M.R. DU PARLEMENT WALLON  
Rue du Tan, 1 bte 2  
5000 Namur

**OBJET SOCIAL**

Article 2 des statuts:

**"2.1 Buts**

*L'association a pour but principal :*

- a) de promouvoir le libéralisme et les idées réformatrices du MR en Wallonie;*
- b) de coordonner l'action des députés MR au Parlement Wallon.*

**2.2 Activités**

*Parmi les activités permettant de réaliser les buts de l'ASBL figurent notamment :*

- a) l'organisation de réunions, groupes de discussion, groupes de travail sur tout sujet se rapportant à l'action politique du MR,*
- b) l'organisation de séminaires, de journées d'études, de débats - privés ou publics - sur tout sujet se rapportant à l'action politique du MR,*
- c) la tenue de conférence de presse,*
- d) la diffusion et/ou la réalisation de tout document, de périodiques, d'ouvrages sur le libéralisme ou sur l'action des parlementaires MR au Conseil Régional Wallon."*

*L'ASBL peut par ailleurs développer toutes les activités qui contribuent directement ou indirectement à la réalisation des buts non lucratifs précités, en ce compris, dans les limites autorisées par la loi, des activités commerciales ou lucratives accessoires, dont le produit sera de tout temps affecté intégralement à la réalisation desdits buts non lucratifs."*

**STATUTS ET MODIFICATIONS STATUTAIRES**

Date	Nature	Date du Moniteur Belge	N° de référence
13.05.1998	Constitution	16.07.1998	12848/98
13.09.1999	Modifications statutaires (dénomination sociale)	09.03.2000	n°5904
11.07.2002	Modification du nom de l'ASBL	10.12.2002	024235
21.12.2004	Nouveaux statuts	31.01.2005	05019846

**2.16****COMPOSITION DU CONSEIL D'ADMINISTRATION**

Prénom et Nom	Profession	Adresse	Date nomination	Durée	Date et n° de référence Moniteur Belge
Philippe FONTAINE	Député	Rue de Jolimont 31 7170 La Hestre	AG 29.11.2004	4 ans	31.12.2004 04183662
Pierre BOUCHER	Député	Venelle aux Cyprès 21 1300 Wavre	AG 11.09.2003 AG 29.11.2004	4 ans 1 an	29.12.2003 - 03/144284 31.12.2004 - 04183662
Marcel NEVEN	Député	Parc du Tilleul, 46 4601 Visé	AG 29.11.2004	4 ans	31.12.2004 04183662
Serge KUBLA	Député	Avenue du Manoir, 103 1410 Waterloo	AG 29.11.2004	4 ans	31.12.2004 04183662

**ORGANE DE CONTROLE**

Nom	Adresse	Date nomination	Durée	Date et n° de référence Moniteur Belge
S.C.P.R.L. BOLLEN, MATHAY & C° Reviseurs d'entreprises Représentée par Eric MATHAY	Boulevard Lambermont, 430 Bte 3 1030 Bruxelles	A.G. 11.09.2003	4 ans	29.12.2003 n° 03/144284



**A.S.B.L. Groupe MR du Parlement wallon**

**COMPTES SYNTHETIQUES**

**BILAN**

	2004	2003
<b>ACTIF</b>		
Actifs immobilisés	50.422,91	42.574,89
Actifs circulants	485.345,39	459.317,51
<b>TOTAL ACTIF</b>	<b>535.768,30</b>	<b>501.892,40</b>
<b>PASSIF</b>		
Capitaux propres	512.338,08	483.223,72
Provisions et impôts différés	0,00	0,00
Dettes	23.430,22	18.668,68
<b>TOTAL PASSIF</b>	<b>535.768,30</b>	<b>501.892,40</b>

**COMPTE DE RESULTATS**

	2004	2003
Produits sur activités courantes	1.654.154,24	1.639.166,54
Charges sur activités courantes	-1.627.171,19	-1.515.317,12
<b>RESULTAT COURANT AVANT RESULTAT FINANCIER</b>	<b>26.983,05</b>	<b>123.849,42</b>
Produits financiers	2.988,71	2.590,73
Charges financières	-265,11	-0,12
<b>RESULTAT COURANT AVANT RESULTAT EXCEPTIONNEL</b>	<b>29.706,65</b>	<b>126.440,03</b>
Produits exceptionnels	0,00	0,00
Charges exceptionnelles	0,00	0,00
<b>RESULTAT COURANT APRES RESULTAT EXCEPTIONNEL</b>	<b>29.706,65</b>	<b>126.440,03</b>
Impôts sur le résultat	-592,29	-320,50
<b>RESULTAT DE L'EXERCICE (+/-)</b>	<b>29.114,36</b>	<b>126.119,53</b>

**TABLEAU D'AFFECTATION DU RESULTAT**

	2004	2003
Résultat à affecter :		
résultat de l'exercice	29.114,36	126.119,53
résultat reporté de l'exercice précédent	0,00	0,00
Prélèvements sur les fonds propres	0,00	0,00
Affectation aux fonds propres	-29.114,36	-126.119,53
Résultat reporté	0,00	0,00
	0,00	0,00

**PERSONNEL OCCUPE**

	2004	2003
nombre des personnes occupées (exprimée en équivalent temps plein) dont la charge est supportée par la composante	0	0

**2.17****FORME JURIDIQUE, DENOMINATION SOCIALE ET SIEGE SOCIAL**

**A.S.B.L. GROUPE MR DU PARLEMENT DE LA COMMUNAUTE FRANCAISE**  
Rue Royale, 72  
1000 Bruxelles

**OBJET SOCIAL**

Article 3 des statuts:

*"L'association a pour objet de coordonner l'action des députés libéraux et de promouvoir le libéralisme".*

**STATUTS ET MODIFICATIONS STATUTAIRES**

Date	Nature	Date du Moniteur Belge	N° de référence
07/98	Constitution	19.11.1998	020115
1/06/99	Modification art. 20 : durée mandat Réviseur diminué à 3 ans.	08.12.1999	16589
13/09/99	Nouvelle dénomination : Groupe PRL FDF MCC du Parlement de la Communauté Française.	08.02.2000	3554
16/10/01	Transfert du siège social	25.12.2001	024684
13/05/2002	Modification du nom de l'ASBL	29/08/2002	015604

**COMPOSITION DU CONSEIL D'ADMINISTRATION**

Prénom et Nom	Profession	Adresse	Date nomination	Durée	Date et n° de référence Moniteur Belge
Françoise BERTIAUX		Avenue de Tervueren, 28 1040 Bruxelles	20/07/2004		28.09.2004 04136957
Chantal BERTOUILLE	Députée	Rue des Canons, 39 7780 Comines	20/07/2004		28.09.2004 04136957
Caroline PERSOONS	Députée	Avenue Mostinck, 52 4000 Liège	20/07/2004		28.09.2004 04136957
Marcel NEVEN	Député – Bourgmestre	Parc du Tilleul, 46 4601 Visé	20/07/2004		28.09.2004 04136957

**ORGANE DE CONTROLE**

Nom	Adresse	Date nomination	Durée	Date et n° de référence Moniteur Belge
S.C.P.R.L. BOLLEN, MATHAY & C° Reviseurs d'entreprises Représentée par Eric MATHAY	Boulevard Lambermont, 430 Bte 3 1030 Bruxelles	13/05/2002	3 ans	3145118

## A.S.B.L. Groupe MR du Parlement de la Communauté française

### COMPTES SYNTHETIQUES

#### BILAN

	2004	2003
<b>ACTIF</b>		
Actifs immobilisés	14.471,83	28.507,41
Actifs circulants	89.195,33	37.778,34
<b>TOTAL ACTIF</b>	<b>103.667,16</b>	<b>66.285,75</b>
<b>PASSIF</b>		
Capitaux propres	19.978,67	42.896,88
Provisions et impôts différés	0,00	
Dettes	83.688,49	23.388,87
<b>TOTAL PASSIF</b>	<b>103.667,16</b>	<b>66.285,75</b>

#### COMPTE DE RESULTATS

	2004	2003
Produits sur activités courantes	378.034,86	406.514,72
Charges sur activités courantes	-399.724,23	-393.558,45
<b>RESULTAT COURANT AVANT RESULTAT FINANCIER</b>	<b>-21.689,37</b>	<b>12.956,27</b>
Produits financiers	342,69	391,06
Charges financières	-1.339,01	-1.949,46
<b>RESULTAT COURANT AVANT RESULTAT EXCEPTIONNEL</b>	<b>-22.685,69</b>	<b>11.397,87</b>
Produits exceptionnels	0,00	0,00
Charges exceptionnelles	-199,65	0,00
<b>RESULTAT COURANT APRES RESULTAT EXCEPTIONNEL</b>	<b>-22.885,34</b>	<b>11.397,87</b>
Impôts sur le résultat	-32,87	-52,04
<b>RESULTAT DE L'EXERCICE (+/-)</b>	<b>-22.918,21</b>	<b>11.345,83</b>

#### TABLEAU D'AFFECTION DU RESULTAT

	2004	2003
Résultat à affecter :		
résultat de l'exercice	-22.918,21	11.345,83
résultat reporté de l'exercice précédent	0,00	0,00
Prélèvements sur les fonds propres	22.918,21	0,00
Affectation aux fonds propres	0,00	-11.345,83
Résultat reporté	0,00	0,00
	0,00	0,00

#### PERSONNEL OCCUPE

	2004	2003
nombre des personnes occupées (exprimée en équivalent temps plein) dont la charge est supportée par la composante	0	0

**2.18****FORME JURIDIQUE, DENOMINATION SOCIALE ET SIEGE SOCIAL****ASBL GROUPE MR DU PARLEMENT BRUXELLOIS**

Rue du Lombard 57  
1000 Bruxelles

**OBJET SOCIAL**

*"L'association a pour objet d'assurer la collaboration entre les membres PRL-FDF du Parlement Bruxellois et le financement de l'ASBL Secrétariat des Députés PRL et de l'ASBL Secrétariat des Députés FDF" du Parlement Bruxellois."*

**STATUTS ET MODIFICATIONS STATUTAIRES**

Date	Nature	Date du Moniteur Belge	N° de référence
09.12.1998	Constitution	25.02.99	2612/99
27.06.2002	Modification du nom de l'ASBL	31.10.2002	021757
20-07-2004	Transfert du siège social + nominations, démissions administrateurs	13-10-2004	04148408

**COMPOSITION DU CONSEIL D'ADMINISTRATION**

Prénom et Nom	Profession	Adresse	Date nomination	Durée	Date et n° de référence Moniteur Belge
Marion LEMESRE Trésorière		Rue de la Royauté, 26 1020 Bruxelles	20-07-2004		13.10.2004 n°04148408
Caroline PERSOONS Administrateur		Avenue Mostinck, 529 1150 Bruxelles	20-07-2004		13.10.2004 n°04148408
Jacques SIMONET Président		Avenue Limbourg 4 1070 Bruxelles	20-07-2004		13.10.2004 n°04148408
Didier GOSUIN		Avenue J. Van Horenbeeck 264 1060 Bruxelles	20-07-2004		13.10.2004 n°04148408

**ORGANE DE CONTROLE**

Nom	Adresse	Date nomination	Durée	Date et n° de référence Moniteur Belge
S.C.P.R.L. BOLLEN, MATHAY & C° Revisseurs d'entreprises Représentée par Eric MATHAY	Boulevard Lambermont, 430 Bte 3 1030 Bruxelles	27.06.2002	4 ans	03.10.2002 n° 019073

**A.S.B.L. Groupe MR du Parlement bruxellois**

**COMPTES SYNTHETIQUES**

**BILAN**

	2004	2003
<b>ACTIF</b>		
Actifs immobilisés	0,00	0,00
Actifs circulants	175.625,05	229.156,96
<b>TOTAL ACTIF</b>	<b>175.625,05</b>	<b>229.156,96</b>
<b>PASSIF</b>		
Capitaux propres	2.944,05	2.846,21
Provisions et impôts différés	0,00	0,00
Dettes	175.681,00	226.310,75
<b>TOTAL PASSIF</b>	<b>178.625,05</b>	<b>229.156,96</b>

**COMPTE DE RESULTATS**

	2004	2003
Produits sur activités courantes	356.308,38	464.561,46
Charges sur activités courantes	-356.308,39	-464.562,77
<b>RESULTAT COURANT AVANT RESULTAT FINANCIER</b>	<b>-0,01</b>	<b>-1,31</b>
Produits financiers	208,79	759,11
Charges financières	-79,64	-3,99
<b>RESULTAT COURANT AVANT RESULTAT EXCEPTIONNEL</b>	<b>129,14</b>	<b>753,81</b>
Produits exceptionnels	0,00	0,00
Charges exceptionnelles	0,00	0,00
<b>RESULTAT COURANT APRES RESULTAT EXCEPTIONNEL</b>	<b>129,14</b>	<b>753,81</b>
Impôts sur le résultat	-31,30	-113,78
<b>RESULTAT DE L'EXERCICE (+/-)</b>	<b>97,84</b>	<b>640,03</b>

**TABLEAU D'AFFECTION DU RESULTAT**

	2004	2003
Résultat à affecter :		
résultat de l'exercice	97,84	640,03
résultat reporté de l'exercice précédent	0,00	0,00
Prélèvements sur les fonds propres	0,00	0,00
Affectation aux fonds propres	-97,84	-640,03
Résultat reporté	0,00	0,00
	0,00	0,00

**PERSONNEL OCCUPE**

	2004	2003
nombre des personnes occupées (exprimée en équivalent temps plein) dont la charge est supportée par la composante	0	0

**2.19****FORME JURIDIQUE, DENOMINATION SOCIALE ET SIEGE SOCIAL****ASBL SECRETARIAT DES DEPUTES P.R.L. DU PARLEMENT BRUXELLOIS**Rue du Lombard 57  
1000 Bruxelles**OBJET SOCIAL***"L'association a pour objet d'instaurer une collaboration administrative et technique entre les Députés PRL du Parlement Bruxellois. Elle peut notamment:*

- *organiser des réunions entre les membres libéraux du Parlement bruxellois;*
- *organiser toutes manifestations et y participer, éditer, publier, soutenir et diffuser toutes publications en rapport avec le but qu'elle poursuit;*
- *organiser tout colloque ou séminaire sur tout sujet susceptible d'intéresser ses membres*
- *promouvoir, diriger et mettre en œuvre toute action tendant à la promotion des idées libérales dans le respect du but qu'elle poursuit."*

**STATUTS ET MODIFICATIONS STATUTAIRES**

Date	Nature	Date du Moniteur Belge	N° de référence
09.12.98	Constitution	25.02.99	2603/99

**COMPOSITION DU CONSEIL D'ADMINISTRATION**

Prénom et Nom	Profession	Adresse	Date nomination	Durée	Date et n° de référence Moniteur Belge
Marion LEMESRE	Député	Rue de la Royauté, 26 1020 Bruxelles	20.07.2004		21.10.2004 n° 04/148412
Willem DRAPS	Député	Avenue Salomé, 9/1 1150 Bruxelles	20.07.2004		21.10.2004 n° 04/148412
Alain ZENNER	Député	Avenue de l'Echevinage, 38 1180 Bruxelles	20.07.2004		21.10.2004 n° 04/148412
Jacques SIMONET	Député	Avenue Limbourg 4 1070 Bruxelles	20.07.2004		21.10.2004 n° 04/148412

**ORGANE DE CONTROLE**

Nom	Adresse	Date nomination	Durée	Date et n° de référence Moniteur Belge
S.C.P.R.L. BOLLEN, MATHAY & C° Reviseurs d'entreprises Représentée par Eric MATHAY	Boulevard Lambermont, 430 Bte 3 1030 Bruxelles	27.06.2002	4 ans	04.06.2004 n° 04/081329

**A.S.B.L. Secrétariat des Députés PRL du Parlement bruxellois**

**COMPTES SYNTHETIQUES**

**BILAN**

	2004	2003
<b>ACTIF</b>		
Actifs immobilisés	247,79	2.030,53
Actifs circulants	127.321,59	107.330,50
<b>TOTAL ACTIF</b>	<b>127.569,38</b>	<b>109.361,03</b>
<b>PASSIF</b>		
Capitaux propres	78.139,43	59.811,45
Provisions et impôts différés	0,00	0,00
Dettes	49.429,95	49.549,58
<b>TOTAL PASSIF</b>	<b>127.569,38</b>	<b>109.361,03</b>

**COMPTE DE RESULTATS**

	2004	2003
Produits sur activités courantes	236.125,49	316.217,71
Charges sur activités courantes	-217.743,80	-313.142,22
<b>RESULTAT COURANT AVANT RESULTAT FINANCIER</b>	<b>18.381,69</b>	<b>3.075,49</b>
Produits financiers	907,98	873,28
Charges financières	-61,96	-43,66
<b>RESULTAT COURANT AVANT RESULTAT EXCEPTIONNEL</b>	<b>19.227,71</b>	<b>3.905,11</b>
Produits exceptionnels	0,00	0,00
Charges exceptionnelles	0,00	0,00
<b>RESULTAT COURANT APRES RESULTAT EXCEPTIONNEL</b>	<b>19.227,71</b>	<b>3.905,11</b>
Impôts sur le résultat	0,00	0,00
<b>RESULTAT DE L'EXERCICE (+/-)</b>	<b>19.227,71</b>	<b>3.905,11</b>

**TABLEAU D'AFFECTATION DU RESULTAT**

	2004	2003
Résultat à affecter :		
résultat de l'exercice	19.227,71	3.905,11
résultat reporté de l'exercice précédent	0,00	0,00
Prélèvements sur les fonds propres	0,00	0,00
Affectation aux fonds propres	-19.227,71	-3.905,11
Résultat reporté	0,00	0,00
	0,00	0,00

**PERSONNEL OCCUPE**

	2004	2003
nombre des personnes occupées (exprimée en équivalent temps plein) dont la charge est supportée par la composante	2	2

2.20

**FORME JURIDIQUE, DENOMINATION SOCIALE ET SIEGE SOCIAL****A.S.B.L. UNIE DER FRANSTALIGEN, en abrégé UF**

Bodegemstraat, 175

1700 Dilbeek

**OBJET SOCIAL**

Article 3 des statuts:

*"De vereniging heeft tot doel de leden en de politieke mandatarissen te groeperen die aansluiten bij de programma's van de U.F., de provinciale kieslijsten op te stellen in overleg met het bureau van de U.F., kiescampagnes van de U.F. te organiseren, fondsen, subsidies en giften toegekend ondermeer door de Provincie Vlaams-Brabant in te zamelen en in het algemeen de belangen van de leden van de U.F. te verdedigen.*

*Om haar doel na te streven, kan de vereniging de volgende activiteiten organiseren:*

- a) *organisatie van vergaderingen, discussiegroepen, werkgroepen over alle onderwerpen in verband met de politieke actie van U.F.;*
- b) *organisatie van seminaries, werkdagen, debatten – privé of publiek – over alle onderwerpen in verband met de politieke actie van U.F.;*
- c) *persconferenties organiseren;*
- d) *de realisatie en de verspreiding van alle documenten, periodieken, werken, enz... over de politieke actie van de U.F. en van de leden van U.F"*

**STATUTS ET MODIFICATIONS STATUTAIRES**

Date	Nature	Date du Moniteur Belge	N° de référence
21.02.2002	Constitution	06.06.2002	010810
14.12.2004	Modification des articles 2, 3, 5, 7, 13, 18, 20, 27 et 29 des statuts	En cours	

**COMPOSITION DU CONSEIL D'ADMINISTRATION**

Prénom et Nom	Profession	Adresse	Date nomination	Durée	Date et n° de référence Moniteur Belge
Michel DANDOY		Bodegemstraat, 175 1700 Dilbeek	AG 21.02.2002	4 ans	21.02.2002 010810
Jean-Pierre SANS		M. Cesarlaan, 61 1970 Wezembeek-Oppem	AG 21.02.2002	4 ans	21.02.2002 010810
François van HOOBROUCK d' ASPRE		Wezellaan, 11 1970 Wezembeek-Oppem	AG 21.02.2002	4 ans	21.02.2002 010810
Francine COLLET- VANDERSMISSEN		E. Theunissenlaan, 25 1630 Linkebeek	AG 21.02.2002	4 ans	21.02.2002 010810

**ORGANE DE CONTROLE**

Nom	Adresse	Date nomination	Durée	Date et n° de référence Moniteur Belge
S.C.P.R.L. BOLLEN, MATHAY & C <sup>o</sup> Reviseurs d'entreprises Représentée par Eric MATHAY	Boulevard Lambertmont, 430 Bte 3 1030 Bruxelles	AG 21.02.2002	4 ans	21.02.2002 010810



## A.S.B.L. Unie der Franstaligen

### COMPTES SYNTHETIQUES

#### BILAN

ACTIF	2004	2003
Actifs immobilisés	0,00	0,00
Actifs circulants	72.116,86	52.259,31
<b>TOTAL ACTIF</b>	<b>72.116,86</b>	<b>52.259,31</b>
PASSIF	2004	2003
Capitaux propres	72.116,86	52.259,31
Provisions et impôts différés	0,00	0,00
Dettes	0,00	0,00
<b>TOTAL PASSIF</b>	<b>72.116,86</b>	<b>52.259,31</b>

#### COMPTE DE RESULTATS

	2004	2003
Produits sur activités courantes	63.797,00	30.533,00
Charges sur activités courantes	-44.498,88	-11.108,20
<b>RESULTAT COURANT AVANT RESULTAT FINANCIER</b>	<b>19.298,12</b>	<b>19.424,80</b>
Produits financiers	603,23	332,08
Charges financières	-43,80	-34,85
<b>RESULTAT COURANT AVANT RESULTAT EXCEPTIONNEL</b>	<b>19.857,55</b>	<b>19.722,03</b>
Produits exceptionnels	0,00	0,00
Charges exceptionnelles	0,00	0,00
<b>RESULTAT COURANT APRES RESULTAT EXCEPTIONNEL</b>	<b>19.857,55</b>	<b>19.722,03</b>
Impôts sur le résultat	0,00	0,00
<b>RESULTAT DE L'EXERCICE (+/-)</b>	<b>19.857,55</b>	<b>19.722,03</b>

#### TABLEAU D'AFFECTATION DU RESULTAT

	2004	2003
Résultat à affecter :		
résultat de l'exercice	19.857,55	19.722,03
résultat reporté de l'exercice précédent	0,00	0,00
Prélèvements sur les fonds propres	0,00	0,00
Affectation aux fonds propres	-19.857,55	-19.722,03
Résultat reporté	0,00	0,00
	0,00	0,00

#### PERSONNEL OCCUPE

	2004	2003
nombre des personnes occupées (exprimée en équivalent temps plein) dont la charge est supportée par la composante	0	0

**2.21****FORME JURIDIQUE, DENOMINATION SOCIALE ET SIEGE SOCIAL****FRAKTION DER PARTEI FÜR FREIHEIT UND FORTSCHRITT IM RAT DER DEUTSCHSPRACHIGEN GEMEINSCHAFT**Kapergerg, 6  
4700 Eupen**OBJET SOCIAL**

Article 4 des statuts:

*"Die Zielsetzung besteht in der Verwaltung der Mittel, die der Fraktion der Partei für Freiheit und Fortschritt zur Vergütung gestellt werden, in Anwendung der vom Präsidium des Rates der Deutschesprachigen Gemeinschaft festgelegten Richtlinien".***STATUTS ET MODIFICATIONS STATUTAIRES**

Date	Nature	Date du Moniteur Belge	N° de référence
19.03.1984	Constitution	25.04.1985	4994/85

**COMPOSITION DU CONSEIL D'ADMINISTRATION**

Prénom et Nom	Profession	Adresse	Date nomination	Durée	Date et n° de référence Moniteur Belge
Ferdel SCHRODER	Direktor	Kehrweg 11 a 4700 Eupen	AG 2004		En cours n°
Hans-Dieter LASCHET		Hauptstrasse 92 4730 Raeren	AG 2004		En cours n°
Karin MESKENS-KELLER		Engelsdorfer strasse 3 4780 Recht	AG 2004		En cours n°

**ORGANE DE CONTROLE**

Nom	Adresse	Date nomination	Durée	Date et n° de référence Moniteur Belge
S.C.P.R.L. BOLLEN, MATHAY & C° Reviseurs d'entreprises Représentée par Eric MATHAY	Boulevard Lambermont, 430 Bte 3 1030 Bruxelles	AG 2003	3 ans	En cours

**A.S.B.L. FRAKTION DER P.F.F. IM RAT DER DEUTSCHSPRACHIGEN  
GEMEINSCHAFT**

**COMPTES SYNTHETIQUES**

**BILAN**

	2004	2003
<b>ACTIF</b>		
Actifs immobilisés	5.252,20	5.886,17
Actifs circulants	48.290,13	39.047,91
<b>TOTAL ACTIF</b>	<b>53.542,33</b>	<b>44.934,08</b>
<b>PASSIF</b>		
Capitaux propres	19.013,93	16.199,47
Provisions et impôts différés	0,00	0,00
Dettes	34.528,40	28.734,61
<b>TOTAL PASSIF</b>	<b>53.542,33</b>	<b>44.934,08</b>

**COMPTE DE RESULTATS**

	2004	2003
Produits sur activités courantes	160.158,47	166.841,22
Charges sur activités courantes	-157.661,86	-170.266,64
<b>RESULTAT COURANT AVANT RESULTAT FINANCIER</b>	<b>2.496,61</b>	<b>-3.425,42</b>
Produits financiers	317,85	480,44
Charges financières	0,00	0,00
<b>RESULTAT COURANT AVANT RESULTAT EXCEPTIONNEL</b>	<b>2.814,46</b>	<b>-2.944,98</b>
Produits exceptionnels	0,00	0,00
Charges exceptionnelles	0,00	0,00
<b>RESULTAT COURANT APRES RESULTAT EXCEPTIONNEL</b>	<b>2.814,46</b>	<b>-2.944,98</b>
Impôts sur le résultat	0,00	0,00
<b>RESULTAT DE L'EXERCICE (+/-)</b>	<b>2.814,46</b>	<b>-2.944,98</b>

**TABLEAU D'AFFECTATION DU RESULTAT**

	2004	2003
Résultat à affecter :		
résultat de l'exercice	2.814,46	-2.944,98
résultat reporté de l'exercice précédent	0,00	0,00
Prélèvements sur les fonds propres	0,00	2.944,98
Affectation aux fonds propres	-2.814,46	0,00
Résultat reporté	0,00	0,00
	0,00	0,00

**PERSONNEL OCCUPE**

	2004	2003
nombre des personnes occupées (exprimée en équivalent temps plein) dont la charge est supportée par la composante	2	2

2.22

**FORME JURIDIQUE, DENOMINATION SOCIALE ET SIEGE SOCIAL****A.S.B.L. FEDERATION DES MANDATAIRES PROVINCIAUX ET COMMUNAUX  
DU PRL**Rue de Naples 41  
1050 Bruxelles**OBJET SOCIAL**

Article 4 des statuts:

*"L'association a pour objet la rencontre des mandataires provinciaux et communaux et des CPAS dans le but de défendre les idées libérales et de favoriser les échanges et la collaboration entre eux. Elle peut accomplir tous les actes se rapportant directement ou indirectement à son objet. Elle peut notamment prêter son concours et s'intéresser à toute activité similaire à son objet. Toutes les actions de l'association sont menées en liaison étroite avec le PRL."*

**STATUTS ET MODIFICATIONS STATUTAIRES**

Date	Nature	Date du Moniteur Belge	N° de référence
29.06.1990	Constitution	07.02.1991	1855/91

**COMPOSITION DU CONSEIL D'ADMINISTRATION**

Prénom et Nom	Profession	Adresse	Date nomination	Durée	Date et n° de référence Moniteur Belge
Daniel DUCARME	Député européen	Drève des Alliés, 28 6530 Thuin	AG 15.04.1992		Non publié
Yves de JONGHE d'ARDOYE		Rond point de l'Etoile 3 1050 Bruxelles	29.06.1990		07.02.1991 n°1856
Philippe FONTAINE		Rue de Jolimont 31 6518 La Hestre	29.06.1990		07.02.1991 n°1856
Jacques BRASSINNE		La Buisnière 5831 Bossière	29.06.1990		07.02.1991 n°1856
André BERTOUILLE		Rue du Becquerelle 22 7500 Tournai	29.06.1990		07.02.1991 n°1856
Jean BOCK			29.06.1990		07.02.1991 n°1856

**ORGANE DE CONTROLE**

Nom	Adresse	Date nomination	Durée	Date et n° de référence Moniteur Belge
NEANT				

**A.S.B.L. Fédération des Mandataires communaux et provinciaux du PRL****COMPTES SYNTHETIQUES****BILAN**

	2004	2003
<b>ACTIF</b>		
Actifs immobilisés	0,00	0,00
Actifs circulants	0,00	0,00
<b>TOTAL ACTIF</b>	<b>0,00</b>	<b>0,00</b>
<b>PASSIF</b>		
Capitaux propres	0,00	0,00
Provisions et impôts différés	0,00	0,00
Dettes	0,00	0,00
<b>TOTAL PASSIF</b>	<b>0,00</b>	<b>0,00</b>

**COMPTE DE RESULTATS**

	2004	2003
Produits sur activités courantes	0,00	0,00
Charges sur activités courantes	0,00	0,00
<b>RESULTAT COURANT AVANT RESULTAT FINANCIER</b>	<b>0,00</b>	<b>0,00</b>
Produits financiers	0,00	0,00
Charges financières	0,00	0,00
<b>RESULTAT COURANT AVANT RESULTAT EXCEPTIONNEL</b>	<b>0,00</b>	<b>0,00</b>
Produits exceptionnels	0,00	0,00
Charges exceptionnelles	0,00	0,00
<b>RESULTAT COURANT APRES RESULTAT EXCEPTIONNEL</b>	<b>0,00</b>	<b>0,00</b>
Impôts sur le résultat	0,00	0,00
<b>RESULTAT DE L'EXERCICE (+/-)</b>	<b>0,00</b>	<b>0,00</b>

**TABLEAU D'AFFECTION DU RESULTAT**

	2004	2003
Résultat à affecter :		
résultat de l'exercice	0,00	0,00
résultat reporté de l'exercice précédent	0,00	0,00
Prélèvements sur les fonds propres	0,00	
Affectation aux fonds propres	0,00	0,00
Résultat reporté	0,00	0,00
	0,00	0,00

**PERSONNEL OCCUPE**

	2004	2003
nombre des personnes occupées (exprimée en équivalent temps plein) dont la charge est supportée par la composante	0	0

**2.23****FORME JURIDIQUE, DENOMINATION SOCIALE ET SIEGE SOCIAL**

A.S.B.L. ACTION LIBERALE FÉDÉRATION D'ARRONDISSEMENT D'ARLON, en abrégé A.L.F.A.A.  
Avenue de la Gare, 5  
6700 Arlon

**OBJET SOCIAL**

Article 3 des statuts:

*"L'association a pour but premier la gestion financière de la Fédération d'arrondissement d'Arlon du Parti Réformateur Libéral. Elle peut organiser, seule ou en collaboration, diverses activités en conformité avec les disponibilités légales et les statuts de la Fédération précitée".*

**STATUTS ET MODIFICATIONS STATUTAIRES**

Date	Nature	Date du Moniteur Belge	N° de référence
19.08.1996	Constitution	31.10.1996	23998/96
08.06.1998	Modification articles 25-28	22.04.1999	6121
29.03.2000	Modification article 28	19.10.2000	25026
13.04.2001	Nominations – Transfert siège social	26.07.2001	13942

**COMPOSITION DU CONSEIL D'ADMINISTRATION**

Prénom et Nom	Profession	Adresse	Date nomination	Durée	Date et n° de référence Moniteur Belge
Ph. GOFFINET		Avenue de la Gare, 5 6700 Arlon	AG 13.04.2001		26.07.2001 n°13942
C. WOLF			AG 13.04.2001		26.07.2001 n°13942
Marcelle CHARLIER	Retraîtée	Place Léopold, 5 6700 Arlon	AG 19.08.1996		31.10.1996 n°23998
J. SEMES	trésorier				Publication à intervenir
Xavier KROEL		Rue de Neufchâteau, 519 6700 Arlon	AG 29.03.2000		19.10.2000 n°25026
N. SEMES	Conseillère provinciale		AG 28.03.2003		Publication à intervenir
P. HORNICK			AG 13.04.2001		26.07.2001 n°13942

**ORGANE DE CONTROLE**

Nom	Adresse	Date nomination	Durée	Date et n° de référence Moniteur Belge
S.C.P.R.L. BOLLEN, MATHAY & C° Reviseurs d'entreprises Représentée par Chantal BOLLEN	Boulevard Lambertmont, 430 Bte 3 1030 Bruxelles		3 ans	Publication à intervenir

## A.S.B.L. Action Libérale Fédération d'Arrondissement d'Arlon

### COMPTES SYNTHETIQUES

#### BILAN

	2004	2003
<b>ACTIF</b>		
Actifs immobilisés	0,00	0,00
Actifs circulants	7.343,08	8.469,68
<b>TOTAL ACTIF</b>	<b>7.343,08</b>	<b>8.469,68</b>
<b>PASSIF</b>		
Capitaux propres	7.214,58	6.976,18
Provisions et impôts différés	0,00	0,00
Dettes	128,50	1.493,50
<b>TOTAL PASSIF</b>	<b>7.343,08</b>	<b>8.469,68</b>

#### COMPTE DE RESULTATS

	2.004	2.003
Produits sur activités courantes	3.678,00	7.525,38
Charges sur activités courantes	-3.414,25	-5.112,25
<b>RESULTAT COURANT AVANT RESULTAT FINANCIER</b>	<b>263,75</b>	<b>2.413,13</b>
Produits financiers	13,03	15,29
Charges financières	-36,42	-37,73
<b>RESULTAT COURANT AVANT RESULTAT EXCEPTIONNEL</b>	<b>240,36</b>	<b>2.390,69</b>
Produits exceptionnels	0,00	0,00
Charges exceptionnelles	0,00	0,00
<b>RESULTAT COURANT APRES RESULTAT EXCEPTIONNEL</b>	<b>240,36</b>	<b>2.390,69</b>
Impôts sur le résultat	-1,96	-2,29
<b>RESULTAT DE L'EXERCICE (+/-)</b>	<b>238,40</b>	<b>2.388,40</b>

#### TABLEAU D'AFFECTION DU RESULTAT

	2004	2003
Résultat à affecter :		
résultat de l'exercice	238,40	2.388,40
résultat reporté de l'exercice précédent	0,00	
Prélèvements sur les fonds propres	0,00	
Affectation aux fonds propres	-238,40	-2.388,40
Résultat reporté	0,00	
	0,00	0,00

#### PERSONNEL OCCUPE

	2004	2003
nombre des personnes occupées (exprimée en équivalent temps plein) dont la charge est supportée par la composante	0	0

**2.24****FORME JURIDIQUE, DENOMINATION SOCIALE ET SIEGE SOCIAL**

A.S.B.L. ACTION LIBERALE DE L'ARRONDISSEMENT D'ATH (en liquidation),  
 en abrégé A.L.A.A.  
 Quai Saint-Jacques n°6  
 7800 Ath

**OBJET SOCIAL**

Article 3 des statuts:

*"L'association a pour but premier la gestion financière de la fédération de l'arrondissement d'Ath du Parti réformateur libéral. Elle peut organiser, seule ou en collaboration, diverses activités en conformité avec les disponibilités légales".*

**STATUTS ET MODIFICATIONS STATUTAIRES**

Date	Nature	Date du Moniteur Belge	N° de référence
	Constitution	07.11.1996	24273/96
10.06.2003	Modification composition du CA	01.12.2003	0129781
24.09.2004	Mise en dissolution	29.09.2004	0141245
14.12.2004	Clôture de liquidation de l'association	25.01.2005	0021167

**COMPOSITION DU CONSEIL D'ADMINISTRATION**

Prénom et Nom	Profession	Adresse	Date nomination	Durée	Date et n° de référence Moniteur Belge
Denis D'HONDT	Député-Bourgmestre	Rue Georges Jouret, 6 7880 Flobecq	Constitution		07.11.1996 n°24273
Alain CARION		Rue Monplaisir 31 7972 Ellignies-st-Anne	AG 10/06/2003		08.12.2003 03129781
Olivier LALOY		Rue aux Gâdes, 20/2 7800 Ath	AG 10/06/2003		08.12.2003 03129781
Chantal COCU	Enseignante	Rue de la Violette, 38 7971 Baseclès	Constitution		07.11.1996 n°24273
Dany ROSIER	Enseignant	Rue de la Gare, 14 7880 Flobecq	Constitution		07.11.1996 n°24273
Benoît CRASSET	Employé	Rue Hennepin, 8 7800 Ath	Constitution		07.11.1996 n°24273
Michel DESTREBECQ		Rue Fénèque 32 7972 Quevaucamps	AG 10/06/2003		08.12.2003 03129781
Marc DE VLEESCHOUWER		Grand Chemin 10 7940 Brugelette	AG 10/06/2003		08.12.2003 03129781
Gérard BLOIS	Agent SNCB	Rue Saint Roch, 49 7321 Harchies	Constitution		07.11.1996 n°24273
Jean-Pol DUQUESNE	Educateur	Rue de Silly, 61 7943 Gages	Constitution		07.11.1996 n°24273
Gery MARLIERE		Rue du Bois, 48 7950 Chièvres	AG 10/06/2003		08.12.2003 03129781
Dany BLIN	Convoyeur de bus	Rue Dr. André, 155 7890 Ellezelles	Constitution		07.11.1996 n°24273
Jean-Luc CRUCKE		Rue Delbart 2 7910 Anvaing	AG 10/06/2003		08.12.2003 03129781
André FERON		Chaussée de St-Ghislain, 110 7950 Chièvres	AG 10/06/2003		08.12.2003 03129781



**2.24**

Pierre VECHE	Employé de mutuelle	Rue Favarte, 2 7911 Frasnes-lez-Anvaing	Constitution		07.11.1996 n°24273
Bernard VINOIS		Blanc Scourchet 8 7890 Wodecq	AG 10/06/2003		08.12.2003 03129781
Gery PATERNOTTE	Salarié	Rue Saint-Gervais, 28 7942 Mevergnies	Constitution		07.11.1996 n°24273

**LIQUIDATEUR**

Nom	Adresse	Date nomination		Date et n° de référence Moniteur Belge
Maitre CAMBIER	Rue de la Gare 2 Flobecq	AG 23.9.2004		29.9.2004 N°0141245

**ORGANE DE CONTROLE**

Nom	Adresse	Date nomination	Durée	Date et n° de référence Moniteur Belge
S.C.P.R.L. BOLLEN, MATHAY & C° Reviseurs d'entreprises Représentée par Chantal BOLLEN	Boulevard Lambermont, 430 Bte 3 1030 Bruxelles	A intervenir		

2.24

**A.S.B.L. Action Libérale de l'Arrondissement d'Ath (en liquidation)**

**COMPTES SYNTHETIQUES**

**BILAN**

	2.004	2003
<b>ACTIF</b>		
Actifs immobilisés	0,00	0,00
Actifs circulants	0,00	35.109,05
<b>TOTAL ACTIF</b>	<b>0,00</b>	<b>35.109,05</b>
<b>PASSIF</b>		
Capitaux propres	0,00	34.230,07
Provisions et impôts différés	0,00	0,00
Dettes	0,00	878,98
<b>TOTAL PASSIF</b>	<b>0,00</b>	<b>35.109,05</b>

**COMPTE DE RESULTATS**

	2.004	2.003
Produits sur activités courantes	396,63	1.581,84
Charges sur activités courantes	-2.312,12	-4.712,81
<b>RESULTAT COURANT AVANT RESULTAT FINANCIER</b>	<b>-1.915,49</b>	<b>-3.130,97</b>
Produits financiers	88,99	1.013,88
Charges financières	-30,14	-47,96
<b>RESULTAT COURANT AVANT RESULTAT EXCEPTIONNEL</b>	<b>-1.856,64</b>	<b>-2.165,05</b>
Produits exceptionnels	0,00	-98,47
Charges exceptionnelles	0,00	0,00
<b>RESULTAT COURANT APRES RESULTAT EXCEPTIONNEL</b>	<b>-1.856,64</b>	<b>-2.263,52</b>
Impôts sur le résultat	0,00	0,00
<b>RESULTAT DE L'EXERCICE (+/-)</b>	<b>-1.856,64</b>	<b>-2.263,52</b>

**TABLEAU D'AFFECTATION DU RESULTAT**

	2.004	2003
Résultat à affecter :		
résultat de l'exercice	-1.856,64	-2.263,52
résultat reporté de l'exercice précédent	0,00	
Prélèvements sur les fonds propres	0,00	
Affectation aux fonds propres	1.856,64	2.263,52
Résultat reporté	0,00	
	0,00	0,00

**PERSONNEL OCCUPE**

	2.004	2003
nombre des personnes occupées (exprimée en équivalent temps plein) dont la charge est supportée par la composante	0	0

2.25

**FORME JURIDIQUE, DENOMINATION SOCIALE ET SIEGE SOCIAL**

A.S.B.L. ACTION LIBERALE DE BASTOGNE, en abrégé A.L.B.  
Place Mac Auliffe, 19  
6600 Bastogne

**OBJET SOCIAL**

Article 3 des statuts:

*"L'association a pour but premier la gestion financière de la fédération de l'arrondissement de Bastogne du parti réformateur libéral. Elle peut organiser, seule ou en collaboration, diverses activités en conformité avec les disponibilités légales".*

**STATUTS ET MODIFICATIONS STATUTAIRES**

Date	Nature	Date du Moniteur Belge	N° de référence
22.04.1997	Constitution	26.06.1997	10130/97

**COMPOSITION DU CONSEIL D'ADMINISTRATION**

Prénom et Nom	Profession	Adresse	Date nomination	Durée	Date et n° de référence Moniteur Belge
Michel HAAG	Reviseur d'entreprises	Rue des Cerisiers, 4 6600 Bastogne	AG 22.04.1997		26.06.1997 n°10130
Edouard DUBRU	Professeur	Rue Saint-Roch, 18 6660 Houffalize	AG 22.04.1997		26.06.1997 n°10130
Bruno DROUGUET	Fonctionnaire	Rue Emile Tromme, 5 6698 Grand-Halleux	AG 22.04.1997		26.06.1997 n°10130
Jacques FORTHOMME	Greffier	Sûre 6640 Vaux-sur-Sûre	AG 22.04.1997		26.06.1997 n°10130
Jean BOCK	Sénateur	Bovigny, 33 6671 Gouvy	AG 22.04.1997		26.06.1997 n°10130
Marie-Rose HARTMAN	Employée	Remonfosse 10 A 6600 Bastogne	AG 17/04/2003		10/11/2003 n°03118161

**ORGANE DE CONTROLE**

Nom	Adresse	Date nomination	Durée	Date et n° de référence Moniteur Belge
S.C.P.R.L. BOLLEN, MATHAY & C° Reviseurs d'entreprises Représentée par Chantal BOLLEN	Boulevard Lambermont, 430 Bte 3 1030 Bruxelles	17.03.2003	3 ans	10/11/2003 n°03118161

2.25

## A.S.B.L. Action Libérale de Bastogne

## COMPTES SYNTHETIQUES

## BILAN

	2004	2003
<b>ACTIF</b>		
Actifs immobilisés	0,00	0,00
Actifs circulants	2.620,87	6.644,12
<b>TOTAL ACTIF</b>	<b>2.620,87</b>	<b>6.644,12</b>
<b>PASSIF</b>		
Capitaux propres	2.376,28	4.509,39
Provisions et impôts différés	0,00	0,00
Dettes	244,59	2.134,73
<b>TOTAL PASSIF</b>	<b>2.620,87</b>	<b>6.644,12</b>

## COMPTE DE RESULTATS

	2004	2003
Produits sur activités courantes	420,00	4.832,34
Charges sur activités courantes	-1.712,79	-5.147,66
<b>RESULTAT COURANT AVANT RESULTAT FINANCIER</b>	<b>-1.292,79</b>	<b>-315,32</b>
Produits financiers	24,68	35,47
Charges financières	-37,57	-34,38
<b>RESULTAT COURANT AVANT RESULTAT EXCEPTIONNEL</b>	<b>-1.305,68</b>	<b>-314,23</b>
Produits exceptionnels		5,70
Charges exceptionnelles	-823,73	0,00
<b>RESULTAT COURANT APRES RESULTAT EXCEPTIONNEL</b>	<b>-2.129,41</b>	<b>-308,53</b>
Impôts sur le résultat	-3,70	-5,33
<b>RESULTAT DE L'EXERCICE (+/-)</b>	<b>-2.133,11</b>	<b>-313,86</b>

## TABLEAU D'AFFECTATION DU RESULTAT

	2004	2003
Résultat à affecter :		
résultat de l'exercice	-2.133,11	-313,86
résultat reporté de l'exercice précédent	0,00	
Prélèvements sur les fonds propres	0,00	
Affectation aux fonds propres	2.133,11	313,86
Résultat reporté	0,00	
	0,00	0,00

## PERSONNEL OCCUPE

	2004	2003
nombre des personnes occupées (exprimée en équivalent temps plein) dont la charge est supportée par la composante	0	0

**2.26**

**FORME JURIDIQUE, DENOMINATION SOCIALE ET SIEGE SOCIAL**

A.S.B.L. ACTION LIBERALE BRABANÇONNE WALLONNE, en abrégé A.L.B.W.  
Avenue des Déportés, 31  
1300 Wavre

**OBJET SOCIAL**

Article 3 des statuts:

*"L'association a pour but premier la gestion financière de la fédération de l'arrondissement du Brabant wallon du Parti réformateur libéral. Elle peut organiser, seule ou en collaboration, diverses activités en conformité avec les disponibilités légales".*

**STATUTS ET MODIFICATIONS STATUTAIRES**

Date	Nature	Date du Moniteur Belge	N° de référence
	Constitution	16.10.1997	17212/97
04.12.1998	Modification des statuts	22.04.1999	6167

**COMPOSITION DU CONSEIL D'ADMINISTRATION**

Prénom et Nom	Profession	Adresse	Date nomination	Durée	Date et n° de référence Moniteur Belge
Anne ANDRE	Député Européen	Rue de la Chapelle, 40 1340 Ottignies	Constitution		16.10.1997 n°17212
Charles AUBECQ	Député	Rue des Combattants, 98 1301 Bierges	Constitution		16.10.1997 n°17212
Pierre BOUCHER	Député Wallon	Venelle aux Cypres, 21 1300 Wavre	Constitution		16.10.1997 n°17212
Serge KUBLA	Ministre	Avenue du Manoir, 103 1410 Waterloo	Constitution		16.10.1997 n°17212
Baudouin le HARDY de BEAULIEU	Député permanent	Rue de Ferrière, 6 1470 Genappe	Constitution		16.10.1997 n°17212
Bernard MARCHAND	Président	Rue de la Gare, 29 1450 Chastre	Constitution		16.10.1997 n°17212
Louis MICHEL	Ministre	Chaussée de Tirlémont, 278 1370 Saint-Jean-Geest	Constitution		16.10.1997 n°17212
Jean-Paul WAHL	Député Wallon	Rue des Gotteaux, 52 1370 Jodoigne	Constitution		16.10.1997 n°17212
Raymond WILLEMS	Député permanent	Avenue du Baleau, 37 1300 Limal	Constitution		16.10.1997 n°17212
Jacques OTLET	Député Wallon	Rue Chapelle aux Sabots 36 1341 Cérroux-Mousty	AG 30.06.2000		30.11.2000 n°27714
Jean-Pierre DESERF	Député permanent	Rue de Wavre, 17 1320 Beauvechain	AG 30.06.2000		30.11.2000 n°27714
Charles MICHEL	Ministre	Rue de la Haie, 6 1301 Bierges	AG 30.06.2000		30.11.2000 n°27714
Jean-Pierre MALMENDIER	Député fédéral	Rue des Ecoles, 5 1490 Court-st-Etienne	AG 30.06.2000		30.11.2000 n°27714
Jean-Luc MEURICE	Trésorier	Rue de Francourt, 57 1370 Jodoigne	AG 24.03.2001		11.10.2001 n°19581
Serge VAN OVERTVELDT	Député fédéral	Allée du Chevreuil, 4 1410 Waterloo	AG 29.06.2003		En cours
Valérie DE BUE	Député fédéral	Chemin du Berger, 12 1400 Nivelles	AG 29.06.2003		En cours
Marc WILMOTS	Sénateur	Rue Saint Laurent, 73 1370 Jodoigne	AG 29.06.2003		En cours

**2.26**

Pierre HUART	Président Conseil Provincial	Allée du Mont Cheval, 4 1400 Nivelles	AG 29.06.2003		En cours
Mathieu MICHEL	Chef de groupe Conseil Provincial	Chaussée de Tirlemont, 278 1370 Jodoigne	AG 29.06.2003		En cours

**ORGANE DE CONTROLE**

Nom	Adresse	Date nomination	Durée	Date et n° de référence Moniteur Belge
S.C.P.R.L. BOLLEN, MATHAY & C° Reviseurs d'entreprises Représentée par Chantal BOLLEN	Boulevard Lambermont, 430 Bte 3 1030 Bruxelles	AGE 23.03.2002	3 ans	19.09.2002 n°018232

**A.S.B.L. Action Libérale Brabançonne wallonne**

**COMPTES SYNTHETIQUES**

**BILAN**

		2004	2003
<b>ACTIF</b>			
Actifs immobilisés		25.674,45	36.505,28
Actifs circulants		175.600,62	168.388,62
	<b>TOTAL ACTIF</b>	<b>201.275,07</b>	<b>204.893,90</b>
<b>PASSIF</b>			
Capitaux propres		171.192,40	186.684,71
Provisions et impôts différés		0,00	0,00
Dettes		30.082,67	18.209,19
	<b>TOTAL PASSIF</b>	<b>201.275,07</b>	<b>204.893,90</b>

**COMPTE DE RESULTATS**

		2004	2003
Produits sur activités courantes		289.022,24	283.846,99
Charges sur activités courantes		-305.046,96	-339.302,71
	<b>RESULTAT COURANT AVANT RESULTAT FINANCIER</b>	<b>-16.024,72</b>	<b>-55.455,72</b>
Produits financiers		900,87	1.721,52
Charges financières		-247,75	-86,29
	<b>RESULTAT COURANT AVANT RESULTAT EXCEPTIONNEL</b>	<b>-15.371,60</b>	<b>-53.820,49</b>
Produits exceptionnels		0,00	0,00
Charges exceptionnelles		-18,70	0,00
	<b>RESULTAT COURANT APRES RESULTAT EXCEPTIONNEL</b>	<b>-15.390,30</b>	<b>-53.820,49</b>
Impôts sur le résultat		-102,01	-218,40
	<b>RESULTAT DE L'EXERCICE (+/-)</b>	<b>-15.492,31</b>	<b>-54.038,89</b>

**TABLEAU D'AFFECTATION DU RESULTAT**

		2004	2003
Résultat à affecter :			
résultat de l'exercice		-15.492,31	-54.038,89
résultat reporté de l'exercice précédent		0,00	
Prélèvements sur les fonds propres		0,00	
Affectation aux fonds propres		15.492,31	54.038,89
Résultat reporté		0,00	
		<b>0,00</b>	<b>0,00</b>

**PERSONNEL OCCUPE**

		2004	2003
nombre des personnes occupées (exprimée en équivalent temps plein) dont la charge est supportée par la composante		4,5	5

2.27

**FORME JURIDIQUE, DENOMINATION SOCIALE ET SIEGE SOCIAL**

A.S.B.L. **GESTION ET ACTION LIBÉRALE DE BRUXELLES**, en abrégé G.A.L.B.  
Rue des Echelles, 6  
1000 Bruxelles

**OBJET SOCIAL**

Article 3 des statuts:

*"L'association a pour objet :  
la gestion financière de la Régionale de Bruxelles du PRL;  
l'organisation, seule ou en collaboration, de toutes activités occasionnelles de nature à  
contribuer à ses ressources.  
Elle peut poser tous les actes se rapportant directement ou indirectement à son objet. Elle  
peut notamment prêter son concours et s'intéresser à toute activité similaire à son objet".*

**STATUTS ET MODIFICATIONS STATUTAIRES**

Date	Nature	Date du Moniteur Belge	N° de référence
	Constitution	06.02.1997	2132/97
11/12/2000	Modifications des statuts	22.02.2001	3361

**COMPOSITION DU CONSEIL D'ADMINISTRATION**

Prénom et Nom	Profession	Adresse	Date nomination	Durée	Date et n° de référence Moniteur Belge
Jacques SIMONET	Député	Avenue H. Limbourg, 4 1070 Bruxelles	Constitution		06.02.1997 n°2132
Eric van WEDDINGEN	Député	Avenue de Tervueren, 199 1150 Bruxelles	Constitution		06.02.1997 n°2132
Albert DEMUYTER	Pensionné	Rue Paul Lauters, 66/12 1050 Bruxelles	Constitution		06.02.1997 n°2132
Jacques DEGRYSE	Economiste	Av. de la Charmille, 16/14 1200 Bruxelles	Constitution		06.02.1997 n°2132
Armand DE DECKER			11.12.2000		22.02.2001 n°3361
Marc COOLS			11.12.2000		22.02.2001 n°3361
Willem DRAPS			11.12.2000		22.02.2001 n°3361

**ORGANE DE CONTROLE**

Nom	Adresse	Date nomination	Durée	Date et n° de référence Moniteur Belge
S.C.P.R.L. BOLLEN, MATHAY & C° Reviseurs d'entreprises Représentée par Chantal BOLLEN	Boulevard Lambermont, 430 Bte 3 1030 Bruxelles	20.10.1998	3 ans	En cours



## A.S.B.L. Gestion et Action Libérale de Bruxelles

### COMPTES SYNTHETIQUES

#### BILAN

ACTIF	2004	2003
Actifs immobilisés	11.442,77	6.722,47
Actifs circulants	105.299,22	123.293,94
<b>TOTAL ACTIF</b>	<b>116.741,99</b>	<b>130.016,41</b>
PASSIF	2004	2003
Capitaux propres	77.112,28	118.557,54
Provisions et impôts différés	0,00	0,00
Dettes	39.629,71	11.458,87
<b>TOTAL PASSIF</b>	<b>116.741,99</b>	<b>130.016,41</b>

#### COMPTE DE RESULTATS

	2004	2003
Produits sur activités courantes	133.200,90	94.171,12
Charges sur activités courantes	-199.675,84	-99.858,03
<b>RESULTAT COURANT AVANT RESULTAT FINANCIER</b>	<b>-66.474,94</b>	<b>-5.686,91</b>
Produits financiers	376,70	1.255,59
Charges financières	-1.071,38	-1.500,86
<b>RESULTAT COURANT AVANT RESULTAT EXCEPTIONNEL</b>	<b>-67.169,62</b>	<b>-5.932,18</b>
Produits exceptionnels	0,00	88,62
Charges exceptionnelles	0,00	0,00
<b>RESULTAT COURANT APRES RESULTAT EXCEPTIONNEL</b>	<b>-67.169,62</b>	<b>-5.843,56</b>
Impôts sur le résultat	-54,94	-188,33
<b>RESULTAT DE L'EXERCICE (+/-)</b>	<b>-67.224,56</b>	<b>-6.031,89</b>

#### TABLEAU D'AFFECTION DU RESULTAT

	2004	2003
Résultat à affecter :		
résultat de l'exercice	-67.224,56	-6.031,89
résultat reporté de l'exercice précédent	0,00	
Prélèvements sur les fonds propres	0,00	
Affectation aux fonds propres	67.224,56	6.031,89
Résultat reporté	0,00	
	<b>0,00</b>	<b>0,00</b>

#### PERSONNEL OCCUPE

	2004	2003
nombre des personnes occupées (exprimée en équivalent temps plein) dont la charge est supportée par la composante	2	2

**2.28****FORME JURIDIQUE, DENOMINATION SOCIALE ET SIEGE SOCIAL**

**A.S.B.L. ACTION LIBERALE DE LA FÉDÉRATION D'ARRONDISSEMENT DE CHARLEROI (en liquidation)**, en abrégé A.L.F.A.C.

Rue Damprémy, 67 bte 48  
6000 Charleroi

**OBJET SOCIAL**

Article 3 des statuts :

« *L'association a pour objet :*

*1° d'assurer la gestion financière et administrative de la fédération d'arrondissement de Charleroi du Parti Réformateur Libéral.*

*Elle pourra, dans le respect de la loi procéder à toute collecte de fonds et recevoir toute contribution financière, don ou legs.*

*2° L'association pourra organiser, seule ou en collaboration, toutes les activités, réunions, conférences, publications, formations, informations, promotions, animations, conformes aux principes fondamentaux de la doctrine libérale réformatrice telle qu'elle est développée dans le manifeste approuvé lors du congrès doctrinal du 14 décembre 1996 du Parti Réformateur Libéral et précisée par ses congrès ultérieurs ».*

**STATUTS ET MODIFICATIONS STATUTAIRES**

Date	Nature	Date du Moniteur Belge	N° de référence
24.03.1997	Constitution	23.04.1998	7265/98
05.12.1998	Modification articles 2, 14, 23 et 27	08.04.1999	5595
25.04.2000	Modifications aux statuts	20.07.2000	16450
22.12.2004	Mise en dissolution	En cours	

**COMPOSITION DU CONSEIL D'ADMINISTRATION**

Prénom et Nom	Profession	Adresse	Date nomination	Durée	Date et n° de référence Moniteur Belge
Olivier CHASTEL	Député fédéral	Rue Paul Janson, 17 6061 Montignies-sur-Sambre	AG 03.09.2001		06.12.2001 n°23462
Marc DEGUIDE	Huissier de justice	Rue de Roux, 106 6140 Fontaine-L'Evêque	AG 24.03.1997		23.04.1998 n°7265
Philippe RONS	Avocat	Place Albert Ier, 2 6020 Damprémy	AG 24.03.1997		23.04.1998 n°7265
Véronique CORNET	Députée régionale	Rue Désiré Quenne, 10 6110 Montigny-le-Tilleul	AG 25.04.2000		20.07.2000 n°16450
Jean-Pierre MARIQUE	Conseiller communal	Rue F. Lorent, 5 6250 Roselies	AG 03.09.2001		06.12.2001 n°23462

**2.28**

**LIQUIDATEUR**

Nom	Adresse	Date nomination	Durée	Date et n° de référence Moniteur Belge
Marc DENEVE		AG 22.12.2004		En cours

**ORGANE DE CONTROLE**

Nom	Adresse	Date nomination	Durée	Date et n° de référence Moniteur Belge
S.C.P.R.L. BOLLEN, MATHAY & C° Reviseurs d'entreprises Représentée par Chantal BOLLEN	Boulevard Lambermont, 430 Bte 3 1030 Bruxelles	AG 05.12.1998	3 ans	08.04.1999 n°5595

2.28

**A.S.B.L. Action Libérale de la Fédération d'Arrondissement de Charleroi (en liquidation)**

**COMPTES SYNTHETIQUES**

**BILAN**

	2004	2003
<b>ACTIF</b>		
Actifs immobilisés	1.417,63	2.126,44
Actifs circulants	601,73	6.234,02
<b>TOTAL ACTIF</b>	<b>2.019,36</b>	<b>8.360,46</b>
<b>PASSIF</b>		
Capitaux propres	-375,32	-5.789,41
Provisions et impôts différés	0,00	0,00
Dettes	2.394,68	14.149,87
<b>TOTAL PASSIF</b>	<b>2.019,36</b>	<b>8.360,46</b>

**COMPTE DE RESULTATS**

	2004	2003
Produits sur activités courantes	9.473,07	4.148,39
Charges sur activités courantes	-3.926,39	-10.471,93
<b>RESULTAT COURANT AVANT RESULTAT FINANCIER</b>	<b>5.546,68</b>	<b>-6.323,54</b>
Produits financiers	0,00	211,60
Charges financières	-9,92	-195,94
<b>RESULTAT COURANT AVANT RESULTAT EXCEPTIONNEL</b>	<b>5.536,76</b>	<b>-6.307,88</b>
Produits exceptionnels	0,00	1.086,61
Charges exceptionnelles	-122,67	-1.790,21
<b>RESULTAT COURANT APRES RESULTAT EXCEPTIONNEL</b>	<b>5.414,09</b>	<b>-7.011,48</b>
Impôts sur le résultat	0,00	-5,38
<b>RESULTAT DE L'EXERCICE (+/-)</b>	<b>5.414,09</b>	<b>-7.016,86</b>

**TABLEAU D'AFFECTION DU RESULTAT**

	2004	2003
Résultat à affecter :		
résultat de l'exercice	5.414,09	-7.016,86
résultat reporté de l'exercice précédent	0,00	
Prélèvements sur les fonds propres	0,00	
Affectation aux fonds propres	-5.414,09	7.016,86
Résultat reporté	0,00	
	0,00	0,00

**PERSONNEL OCCUPE**

	2004	2003
nombre des personnes occupées (exprimée en équivalent temps plein) dont la charge est supportée par la composante	0	0

**2.29**

**FORME JURIDIQUE, DENOMINATION SOCIALE ET SIEGE SOCIAL**

**A.S.B.L. ACTION LIBERALE DE LA FÉDÉRATION DE L'ARRONDISSEMENT DE DINANT**, en abrégé A.L.F.A.DI.  
Avenue Churchill, 36  
5500 Dinant

**OBJET SOCIAL**

Article 3 des statuts:

*"L'association a pour but premier la gestion financière de la Fédération de Dinant du Parti Réformateur Libéral. Elle a aussi pour objet la diffusion de la pensée libérale au sein de l'arrondissement de Dinant. Elle peut organiser, seule ou en collaboration, diverses activités en conformité avec son objet et avec les dispositions légales".*

**STATUTS ET MODIFICATIONS STATUTAIRES**

Date	Nature	Date du Moniteur Belge	N° de référence
19.06.1996	Constitution	12.09.1996	20757/96
16.12.1998	Modification des articles 2, 3, 11 et 26	23/05/2002	9315

**COMPOSITION DU CONSEIL D'ADMINISTRATION**

Prénom et Nom	Profession	Adresse	Date nomination	Durée	Date et n° de référence Moniteur Belge
François BELOT	Député	Rue de Préhyr, 3 5580 Rochefort	AG 19.12.1998		18.10.2001 n°20222
Willy BORSUS	Président du Conseil Provincial de Namur	Rue de Bellevaux, 5 5377 Sinsin	AG 19.06.1996		12.09.1996 n°20757
Jeannine BOTERBERG	Commerçante	Rue du Vieux Moulin, 39 5580 Lessive	AG 19.06.1996		12.09.1996 n°20757
Jean-Marie CHEFFERT		Conjoux, 7 5590 Ciney	AG 20.06.2001		18.10.2001 n°20222
David CLARINVAL		Rue de la Gare, 41 5555 Bièvre	AG 20.06.2001		18.10.2001 n°20222
Christine CORNET D'ELZIUS	Sénatrice	Barcène, 5 5590 Ciney	AG 19.06.1996		12.09.1996 n°20757
Augusta FRIPPIAT		Ferme de Mouffrin, 5 5360 Natoye	AG 20.06.2001		18.10.2001 n°20222
Pierre GENGOUX		Rue Nestor Bouillon, 11 5377 Somme-Leuze	AG 20.06.2001		18.10.2001 n°20222
Véronique GILLES		Place F. de Montpellier, 9 5537 Denée	AG 20.06.2001		18.10.2001 n°20222
Marie-Claude LAHAYE		Rue St Barthelemy, 23 5560 Hulsonniaux	AG 20.06.2001		18.10.2001 n°20222
Jean-Michel NAOME		Rue des Agauches, 16 5590 Ciney	AG 20.06.2001		18.10.2001 n°20222
Jacques NICOLAS	Dirigeant d'entreprises	Rue de Bonsecours, 63 5500 Dinant	AG 19.06.1996		12.09.1996 n°20757
Laurence SAMERAY		Rue de Tamizon, 28 5570 Beauraing	AG 20.06.2001		18.10.2001 n°20222
Michel WAUTHIER	Député régional	Rue de la Jonction, 22 5537 Anhée	AG 19.06.1996		12.09.1996 n°20757

**2.29****ORGANE DE CONTROLE**

Nom	Adresse	Date nomination	Durée	Date et n° de référence Moniteur Belge
S.C.P.R.L. BOLLEN, MATHAY & C° Reviseurs d'entreprises Représentée par Chantal BOLLEN	Boulevard Lambertmont, 430 Bte 3 1030 Bruxelles	AG 16.12.1998	3 ans	23.06.2002 9315

## A.S.B.L. Action Libérale de la Fédération de l'Arrondissement de Dinant

### COMPTES SYNTHETIQUES

#### BILAN

ACTIF	2004	2003
Actifs immobilisés	0,00	0,00
Actifs circulants	23.309,76	41.344,77
<b>TOTAL ACTIF</b>	<b>23.309,76</b>	<b>41.344,77</b>
PASSIF	2004	2003
Capitaux propres	22.303,47	26.763,75
Provisions et impôts différés	7.000,00	14.500,00
Dettes	-5.993,71	81,02
<b>TOTAL PASSIF</b>	<b>23.309,76</b>	<b>41.344,77</b>

#### COMPTE DE RESULTATS

	2004	2003
Produits sur activités courantes	13.955,28	11.562,14
Charges sur activités courantes	-21.872,70	-7.341,02
<b>RESULTAT COURANT AVANT RESULTAT FINANCIER</b>	<b>-7.917,42</b>	<b>4.221,12</b>
Produits financiers	483,46	531,81
Charges financières	0,00	-4,30
<b>RESULTAT COURANT AVANT RESULTAT EXCEPTIONNEL</b>	<b>-7.433,96</b>	<b>4.748,63</b>
Produits exceptionnels	0,00	0,00
Charges exceptionnelles	-49,97	0,00
<b>RESULTAT COURANT APRES RESULTAT EXCEPTIONNEL</b>	<b>-7.483,93</b>	<b>4.748,63</b>
Impôts sur le résultat	-74,79	-79,77
<b>RESULTAT DE L'EXERCICE (+/-)</b>	<b>-7.558,72</b>	<b>4.668,86</b>

#### TABLEAU D'AFFECTION DU RESULTAT

	2004	2003
Résultat à affecter :		
résultat de l'exercice	-7.558,72	4.668,86
résultat reporté de l'exercice précédent	0,00	
Prélèvements sur les fonds propres	0,00	
Affectation aux fonds propres	7.558,72	-4.668,86
Résultat reporté	0,00	
	<b>0,00</b>	<b>0</b>

#### PERSONNEL OCCUPE

	2004	2003
nombre des personnes occupées (exprimée en équivalent temps plein) dont la charge est supportée par la composante	0	0

**2.30****FORME JURIDIQUE, DENOMINATION SOCIALE ET SIEGE SOCIAL**

A.S.B.L. ACTION LIBERALE DE LA FÉDÉRATION DE HUY, en abrégé A.L. HUY  
Rue de la Résistance, 12  
4500 Huy

**OBJET SOCIAL**

Article 3 des statuts:

*"L'association a pour but premier la gestion financière de la fédération de l'arrondissement de Huy du Parti réformateur libéral. Elle peut organiser, seule ou en collaboration, diverses activités en conformité avec les disponibilités légales".*

**STATUTS ET MODIFICATIONS STATUTAIRES**

Date	Nature	Date du Moniteur Belge	N° de référence
18.12.1998	Constitution	06.05.1999	7329/99
18.01.2000	Nominations, démissions, transfert siège social	06.12.2000	23582

**COMPOSITION DU CONSEIL D'ADMINISTRATION**

Prénom et Nom	Profession	Adresse	Date nomination	Durée	Date et n° de référence Moniteur Belge
André COUDRON	Cadre	Avenue Albert 1er, 32 4500 Huy	Constitution		06.05.1999 n°7329
René DELCOURT	Fonctionnaire	Chaussée de Wavre, 31 a 4217 Héron	Constitution		06.05.1999 n°7329
Pierre HAZETTE	Ministre	Rue Saint-Pierre, 156 4260 Braives	Constitution		06.05.1999 n°7329
Michel JOIRET	Employé	Chaussée des Forges, 27/4 4500 Huy	Constitution		06.05.1999 n°7329
Georges PIRE	Député permanent	Rue de la Résistance, 12 4500 Huy	Constitution		06.05.1999 n°7329
Herné JAMAR	Député Bourgmestre	Rue des vieux remparts, 4a 4280 Hannut	18.01.2000		06.12.2001 n°023582
Luc MOHR	Employé	Rue Dormal, 5 4500 Huy	18.01.2000		06.12.2001 n°023582

**ORGANE DE CONTROLE**

Nom	Adresse	Date nomination	Durée	Date et n° de référence Moniteur Belge
S.C.P.R.L. BOLLEN, MATHAY & C° Reviseurs d'entreprises Représentée par Chantal BOLLEN	Boulevard Lambermont, 430 Bte 3 1030 Bruxelles	18.12.1998		06.05.1999 n°7329



## A.S.B.L. Action Libérale de la Fédération de Huy

### COMPTES SYNTHETIQUES

#### BILAN

	2004	2003
<b>ACTIF</b>		
Actifs immobilisés	1.429,93	2.859,87
Actifs circulants	11.295,13	18.968,88
<b>TOTAL ACTIF</b>	<b>12.725,06</b>	<b>21.828,75</b>
<b>PASSIF</b>		
Capitaux propres	10.925,06	20.028,75
Provisions et impôts différés	0,00	0,00
Dettes	1.800,00	1.800,00
<b>TOTAL PASSIF</b>	<b>12.725,06</b>	<b>21.828,75</b>

#### COMPTE DE RESULTATS

	2004	2003
Produits sur activités courantes	34.132,23	17.951,64
Charges sur activités courantes	-43.196,42	-17.193,92
<b>RESULTAT COURANT AVANT RESULTAT FINANCIER</b>	<b>-9.064,19</b>	<b>757,72</b>
Produits financiers	36,29	36,97
Charges financières	-70,35	-53,20
<b>RESULTAT COURANT AVANT RESULTAT EXCEPTIONNEL</b>	<b>-9.098,25</b>	<b>741,49</b>
Produits exceptionnels	0,00	0,00
Charges exceptionnelles	0,00	-935,01
<b>RESULTAT COURANT APRES RESULTAT EXCEPTIONNEL</b>	<b>-9.098,25</b>	<b>-193,52</b>
Impôts sur le résultat	-5,44	-5,54
<b>RESULTAT DE L'EXERCICE (+/-)</b>	<b>-9.103,69</b>	<b>-199,06</b>

#### TABLEAU D'AFFECTION DU RESULTAT

	2004	2003
Résultat à affecter :		
résultat de l'exercice	-9.103,69	-199,06
résultat reporté de l'exercice précédent	0,00	0,00
Prélèvements sur les fonds propres	0,00	
Affectation aux fonds propres	9.103,69	199,06
Résultat reporté	0,00	0,00
	0,00	0,00

#### PERSONNEL OCCUPE

	2004	2003
nombre des personnes occupées (exprimée en équivalent temps plein) dont la charge est supportée par la composante	0	0

2.31

**FORME JURIDIQUE, DENOMINATION SOCIALE ET SIEGE SOCIAL**

A.S.B.L. ACTION LIBERALE LIÉGEOISE, en abrégé A.L.L.  
 Vinâme d'Ile, 9  
 4000 Liège

**OBJET SOCIAL**

° Article 3 des statuts:

*"L'association a pour but premier la gestion financière de la fédération provinciale de Liège et de la fédération de l'arrondissement de Liège du Mouvement Réformateur (MR). Elle peut organiser, seule ou en collaboration, diverses activités en conformité avec les dispositions légales".*

**STATUTS ET MODIFICATIONS STATUTAIRES**

Date	Nature	Date du Moniteur Belge	N° de référence
16.04.1997	Constitution	12.06.1997	009285
17.03.2003	Transfert du siège social – Modification (s) aux statuts – Nominations – Conseil d'administration	23.05.2003	008981
20.12.2004	Mise à jour des Statuts	02.03.2005	33696

**COMPOSITION DU CONSEIL D'ADMINISTRATION**

Prénom et Nom	Profession	Adresse	Date nomination	Durée	Date et n° de référence Moniteur Belge
Claude ANCIEN	Député wallon Bourgmestre	Stinval, 35 4141 Louveigné	21.03.2000		13.07.2000 n°16054
Daniel BACQUELAINE	Député Bourgmestre	Le Rosai, 11 4052 Beaufays	16.04.1997		12.06.1997 009285
Pierrette CAHAY	Députée Échevinne	Rue des Hauteurs 6 4600 Visé-Richelle	17.03.2003		23.05.2003 008981
Christine DEFRAIGNE	Député wallon	Avenue Blonden, 13 4000 Liège	21.03.2000		13.07.2000 n°16054
Caroline CASSART	Députée wallonne	Beemont 7 4590 Ouffet	20.12.2004		02.03.2005 33696
Bernard COLLAS	Sénateur	Loshermergraben 12 A 4760 Bullange	11.03.2004		12.06.2004 0090560
Willy DELFLYS	Employé	Rue du Roi Albert 365 4680 Oupeye	20.12.2004		02.03.2005 33696
Robert DENIS	Député Bourgmestre	Avenue Monbijou 15 4960 Malmedy	17.03.2003		23.05.2003 008981
Philippe DODRIMONT	Conseil provincial Bourgmestre	Stoekou 130 4920 Aywaille	20.12.2004		02.03.2005 33696
Michel FORET	Gouverneur	Rue Forgeur, 9 4000 Liège	16.04.1997		12.06.1997 009285
Bernd GENTGE	Ministre	Rosenweg 26 4700 Eupen	17.03.2003		23.05.2003 008981
Luc GUSTIN	Député	Rue du Crucifix 2 4210 Oteppe	20.12.2004		02.03.2005 33696
Olivier HAMAL	Député Permanent	Avenue C. de Gerlache, 68 4000 Liège	16.04.1997		12.06.1997 009285
Hervé JAMAR	Secrétaire d'Etat	Rue Albert 1er 130 4280 Hannut	17.03.2003		23.05.2003 008981

**2.31**

Pierre-Yves JEHOLET			11.03.2004		12.06.2004 0090560
Sabine LARUELLE			11.03.2004		12.06.2004 0090560
Josée LEJEUNE	Députée	Rue Jean Borg, 144 4624 Fleron	21.03.2000		13.07.2000 n°16054
Isabelle LISSENS	Députée wallonne	Rue du mont Falise 64 4500 Huy	20.12.2004		02.03.2005 33696
Philippe LAUSIER	Fonctionnaire	Chemin du Bois Manant, 34 4052 Beaufays	16.04.1997		12.06.1997 009285
Philippe MONFILS	Député	Rue du Vieux Mayeur, 42 4000 Liège	16.04.1997		12.06.1997 009285
Pierre MOSON	Agent SNCB	Avenue Florent Becker 40 4802 Heusy	20.12.2004		02.03.2005 33696
Marcel NEVEN	Député Wallon Bourgmestre	Parc du Tilleul, 46 4601 Argenteau	16.04.1997		12.06.1997 009285
Luc PAQUE	Sénateur	Rue des Quatre Vents 10 4280 Hannut	20.12.2004		02.03.2005 33696
Georges PIRE	Député permanent	Rue de la Résistance 12 4500 Huy	17.03.2003		23.05.2003 008981
Didier REYNDEERS	Ministre	En Jonruelle, 27 4000 Liège	16.04.1997		12.06.1997 009285
Ferdel SCHRÖDER	Conseiller communautaire	Kehrweg 11a 4700 Eupen	17.03.2003		23.05.2003 008981
Lucien VANDERMEULEN	Retraité	Rue de Bovenister 9 4350 Remicourt	20.12.2004		02.03.2005 33696
Isabelle WEYKMANS	Ministre	Hoockstrasse 42 4700 Eupen	20.12.2004		02.03.2005 33696

**ORGANE DE CONTROLE**

Nom	Adresse	Date nomination	Durée	Date et n° de référence Moniteur Belge
S.C.P.R.L. BOLLEN, MATHAY & C° Reviseurs d'entreprises Représentée par Chantal BOLLEN	Boulevard Lambermont, 430 Bte 3 1030 Bruxelles	AG 25.03.2002	3 ans	13.06.2002 n°11339

2.31

## A.S.B.L. Action Libérale Liègoise

### COMPTES SYNTHETIQUES

#### BILAN

ACTIF	2004	2003
Actifs immobilisés	481,44	823,44
Actifs circulants	43.015,82	33.079,54
<b>TOTAL ACTIF</b>	<b>43.497,26</b>	<b>33.902,98</b>
PASSIF	2004	2003
Capitaux propres	25.629,95	9.063,82
Provisions et impôts différés	0,00	0,00
Dettes	17.867,31	24.839,16
<b>TOTAL PASSIF</b>	<b>43.497,26</b>	<b>33.902,98</b>

#### COMPTE DE RESULTATS

	2004	2003
Produits sur activités courantes	183.487,97	172.079,24
Charges sur activités courantes	-169.250,96	-221.672,79
<b>RESULTAT COURANT AVANT RESULTAT FINANCIER</b>	<b>14.237,01</b>	<b>-49.593,55</b>
Produits financiers	533,73	1.480,64
Charges financières	-83,64	-97,79
<b>RESULTAT COURANT AVANT RESULTAT EXCEPTIONNEL</b>	<b>14.687,10</b>	<b>-48.210,70</b>
Produits exceptionnels	2.390,93	0,00
Charges exceptionnelles	-511,90	-1.677,86
<b>RESULTAT COURANT APRES RESULTAT EXCEPTIONNEL</b>	<b>16.566,13</b>	<b>-49.888,56</b>
Impôts sur le résultat	0,00	0,00
<b>RESULTAT DE L'EXERCICE (+/-)</b>	<b>16.566,13</b>	<b>-49.888,56</b>

#### TABLEAU D'AFFECTATION DU RESULTAT

	2004	2003
Résultat à affecter :		
résultat de l'exercice	16.566,13	-49.888,56
résultat reporté de l'exercice précédent		
Prélèvements sur les fonds propres	0,00	
Affectation aux fonds propres	-16.566,13	49.888,56
Résultat reporté	0,00	
	0,00	0,00

#### PERSONNEL OCCUPE

	2004	2003
nombre des personnes occupées (exprimée en équivalent temps plein) dont la charge est supportée par la composante	0,4	0,1

**2.32**

**FORME JURIDIQUE, DENOMINATION SOCIALE ET SIEGE SOCIAL**

A.S.B.L. **PROMOTION ET ACTION DU LIBÉRALISME**, en abrégé P.A.L.  
Rue de la Pierre St-Hubert, 15  
6900 Marche-en-Famenne

**OBJET SOCIAL**

Article 3 des statuts:

*"L'association a pour but premier la gestion financière et l'organisation d'une gestion rigoureuse de la comptabilité de la fédération de l'arrondissement de Marche-en-Famenne du Parti Réformateur Libéral. Elle a aussi pour but d'assurer la promotion du libéralisme moderne, notamment par une action effective dans la vie économique, sociale et culturelle; de maintenir et de resserrer les liens d'amitié et de solidarité entre les membres et les amis du Parti Réformateur Libéral; de promouvoir les idées et la doctrine libérale. Elle peut organiser, seule ou en collaboration, diverses activités en conformité avec les dispositions légales. Elle peut poser tous actes se rapportant directement ou indirectement à son objet, notamment prêter son concours ou s'intéresser à toutes activités similaires".*

**STATUTS ET MODIFICATIONS STATUTAIRES**

Date	Nature	Date du Moniteur Belge	N° de référence
29.06.1973	Constitution	23.08.1973	6469/73
12.09.1996	Adoption de nouveaux statuts	05.12.1996	26315/96
04.12.1997	Modification articles 15 et 28	09.04.1998	6668/98

**COMPOSITION DU CONSEIL D'ADMINISTRATION**

Prénom et Nom	Profession	Adresse	Date nomination	Durée	Date et n° de référence Moniteur Belge
Philippe-Jacques SCHREDER	Echevin	Rue de la Renaissance, 2 6900 Marche-en-Famenne	AG 12.09.1996	5 ans	05.12.1996 n°26315
Michel JACQUET	Juriste	Rue Général Borlon, 20 6997 Erezée	AG 12.09.1996	5 ans	05.12.1996 n°26315
Marcel GOMAND	Retraité	Pierre Saint-Hubert, 15 6900 Marche-en-Famenne	AG 12.09.1996	5 ans	05.12.1996 n°26315
Jean-Pierre DARDENNE	Député wallon	Avenue de la Gare, 10 6980 La-Roche-en-Ardenne	AG 12.09.1996	5 ans	05.12.1996 n°26315
Jean-Henri DEWEZ	Echevin	Rue Bel Horizon, 6 6990 Hotton	AG 12.09.1996	5 ans	05.12.1996 n°26315
Jean-Luc HENRY	Député permanent	Rue Noël, 44 bte 4 6900 Verdenne	AG 12.09.1996	5 ans	05.12.1996 n°26315
Marie-Thérèse MARTIN	Conseiller comm et prov	Rue Bois Lardinois, 5/1 6960 Manhay	AG 12.09.1996	5 ans	05.12.1996 n°26315
Antoine DUQUESNE	Ministre d'Etat	Al Maison, 3 6960 Harre-Manhay	AG 12.09.1996	5 ans	05.12.1996 n°26315

**2.32****ORGANE DE CONTROLE**

Nom	Adresse	Date nomination	Durée	Date et n° de référence Moniteur Belge
S.C.P.R.L. BOLLEN, MATHAY & C° Reviseurs d'entreprises Représentée par Chantal BOLLEN	Boulevard Lambertmont, 430 Bte 3 1030 Bruxelles			

## A.S.B.L. Promotion et Action du Libéralisme

### COMPTES SYNTHETIQUES

#### BILAN

	2004	2003
<b>ACTIF</b>		
Actifs immobilisés	0,04	0,04
Actifs circulants	694,11	11.556,68
<b>TOTAL ACTIF</b>	<b>694,15</b>	<b>11.556,72</b>
<b>PASSIF</b>		
Capitaux propres	461,15	9.427,22
Provisions et impôts différés	0,00	0,00
Dettes	233,00	2.129,50
<b>TOTAL PASSIF</b>	<b>694,15</b>	<b>11.556,72</b>

#### COMPTE DE RESULTATS

	2004	2003
Produits sur activités courantes	4.094,75	5.941,13
Charges sur activités courantes	-13.075,89	-4.915,50
<b>RESULTAT COURANT AVANT RESULTAT FINANCIER</b>	<b>-8.981,14</b>	<b>1.025,63</b>
Produits financiers	35,07	59,85
Charges financières	-20,00	-8,00
<b>RESULTAT COURANT AVANT RESULTAT EXCEPTIONNEL</b>	<b>-8.966,07</b>	<b>1.077,48</b>
Produits exceptionnels	0,00	0,00
Charges exceptionnelles	0,00	0,00
<b>RESULTAT COURANT APRES RESULTAT EXCEPTIONNEL</b>	<b>-8.966,07</b>	<b>1.077,48</b>
Impôts sur le résultat	0,00	0,00
<b>RESULTAT DE L'EXERCICE (+/-)</b>	<b>-8.966,07</b>	<b>1.077,48</b>

#### TABLEAU D'AFFECTATION DU RESULTAT

	2004	2003
Résultat à affecter :		
résultat de l'exercice	-8.966,07	1.077,48
résultat reporté de l'exercice précédent	0,00	
Prélèvements sur les fonds propres	0,00	
Affectation aux fonds propres	8.966,07	-1.077,48
Résultat reporté	0,00	
	0	0

#### PERSONNEL OCCUPE

	2004	2003
nombre des personnes occupées (exprimée en équivalent temps plein) dont la charge est supportée par la composante	0	0

**2.33****FORME JURIDIQUE, DENOMINATION SOCIALE ET SIEGE SOCIAL**

A.S.B.L. ACTION LIBÉRALE DE LA FÉDÉRATION DE MONS, en abrégé A.L.  
Rue d'Havré, 117  
7000 Mons

**OBJET SOCIAL**

Article 3 des statuts:

*"L'association a pour but premier la gestion de la fédération de l'arrondissement de Mons du parti réformateur libéral. Elle peut organiser, seule ou en collaboration, diverses activités en conformité avec les dispositions légales".*

**STATUTS ET MODIFICATIONS STATUTAIRES**

Date	Nature	Date du Moniteur Belge	N° de référence
07.09.1996	Constitution devant Notaire	31.10.1996	23828/96

**COMPOSITION DU CONSEIL D'ADMINISTRATION**

Prénom et Nom	Profession	Adresse	Date nomination	Durée	Date et n° de référence Moniteur Belge
Jean-Paul MOERMAN	Avocat	Rue Comte Cornet, 17 7020 Maisières	AG 07.09.1996		31.10.1996 n°23828
Raymond HINNEKENS		Rue A. Duquesne, 60 7032 Spiennes	AG 07.09.1996		31.10.1996 n°23828
Jean-Marc LECOCQ	Délégué financier	Rue d'Havré, 117 7000 Mons	AG 07.09.1996		31.10.1996 n°23828
Fabrice STIEVENART	Délégué financier	Chaussée du Roeulx, 1142 7000 Mons	AG 07.09.1996		31.10.1996 n°23828
Richard MILLER	Député wallon	Résidence Edelweiss Place des Martyrs, 6/14 7000 Mons	AG 27.02.1999		08.03.2001 004514

**ORGANE DE CONTROLE**

Nom	Adresse	Date nomination	Durée	Date et n° de référence Moniteur Belge
S.C.P.R.L. BOLLEN, MATHAY & C° Revisseurs d'entreprises Représentée par Chantal BOLLEN	Boulevard Lambermont, 430 Bte 3 1030 Bruxelles	AG 27.02.1999	1 an	08.03.2001 004514



## A.S.B.L. Action Libérale de la Fédération de Mons

### COMPTES SYNTHETIQUES

#### BILAN

ACTIF	2004	2003
Actifs immobilisés	0,00	654,81
Actifs circulants	12.240,33	15.871,52
<b>TOTAL ACTIF</b>	<b>12.240,33</b>	<b>16.526,33</b>
PASSIF	2004	2003
Capitaux propres	712,65	2.244,94
Provisions et impôts différés	0,00	0,00
Dettes	11.527,68	14.281,39
<b>TOTAL PASSIF</b>	<b>12.240,33</b>	<b>16.526,33</b>

#### COMPTE DE RESULTATS

	2004	2003
Produits sur activités courantes	21.241,06	13.971,55
Charges sur activités courantes	-25.973,94	-20.649,50
<b>RESULTAT COURANT AVANT RESULTAT FINANCIER</b>	<b>-4.732,88</b>	<b>-6.677,95</b>
Produits financiers	0,00	37,64
Charges financières	0,00	-6,00
<b>RESULTAT COURANT AVANT RESULTAT EXCEPTIONNEL</b>	<b>-4.732,88</b>	<b>-6.646,31</b>
Produits exceptionnels	6.823,16	0,00
Charges exceptionnelles	-3.622,57	0,00
<b>RESULTAT COURANT APRES RESULTAT EXCEPTIONNEL</b>	<b>-1.532,29</b>	<b>-6.646,31</b>
Impôts sur le résultat	0,00	0,00
<b>RESULTAT DE L'EXERCICE (+/-)</b>	<b>-1.532,29</b>	<b>-6.646,31</b>

#### TABLEAU D'AFFECTION DU RESULTAT

	2004	2003
Résultat à affecter :		
résultat de l'exercice	-1.532,29	-6.646,31
résultat reporté de l'exercice précédent	0,00	
Prélèvements sur les fonds propres	0,00	
Affectation aux fonds propres	1.532,29	6.646,31
Résultat reporté	0,00	
	<b>0,00</b>	<b>0,00</b>

#### PERSONNEL OCCUPE

	2004	2003
nombre des personnes occupées (exprimée en équivalent temps plein) dont la charge est supportée par la composante	0	0

**2.34****FORME JURIDIQUE, DENOMINATION SOCIALE ET SIEGE SOCIAL**

A.S.B.L. ACTION LIBÉRALE DE MOUSCRON-COMINES (en liquidation), en abrégé  
A.L.M.C.  
Rue des Canons, 39  
7780 Comines

**OBJET SOCIAL**

Article 3 des statuts:

*"L'association a pour but la gestion de la fédération de l'arrondissement de Mouscron-Comines du parti réformateur libéral. Elle peut organiser, seule ou en collaboration, diverses activités en conformité avec les dispositions légales".*

**STATUTS ET MODIFICATIONS STATUTAIRES**

Date	Nature	Date du Moniteur Belge	N° de référence
20.06.1996	Constitution	19.09.1996	21519
18.02.1999	Modification de l'article 25	01.07.1999	9619
08.06.2001	Transfert siège social	31.01.2002	002016
20.09.2004	Assemblée Générale de dissolution volontaire et de clôture de liquidation	03.02.2005	0026476

**COMPOSITION DU CONSEIL D'ADMINISTRATION**

Prénom et Nom	Profession	Adresse	Date nomination	Durée	Date et n° de référence Moniteur Belge
André GOBEYN	Directeur	Rue des Ormes, 6 7784 Bas-Warneton	AG 20.06.1996		19.09.1996 n°21519
Lucien DETHYE	Chef des travaux	Chaussée de Luingne, 65 7712 Herseaux	AG 20.06.1996		19.09.1996 n°21519
Freddy DESCAMPS	Professeur	Avenue des Châteaux, 26 7780 Comines	AG 08.06.2002		31.01.2002 n°2016
Chantal BERTOUILLE	Député	Rue des Canons, 39 7780 Comines	AG 20.06.1996		19.09.1996 n°21519
Bernard BARROO	Architecte	Rue de la Station, 133 7700 Mouscron	AG 20.06.1996		19.09.1996 n°21519
Philippe BRACAVAL	Traducteur	Rue Roger Salengro, 33 7700 Mouscron	AG 20.06.1996		19.09.1996 n°21519
Alain LORIDAN		Rue de la Victoire, 34 7780 Comines	AG 20.06.1996		19.09.1996 n°21519
André BERTOUILLE	Ancien Ministre	Rue du Bequerelle, 22 7500 Tournai	AG 20.06.1996		19.09.1996 n°21519
Françoise DECABOOTER	Employée	Rue des Perdrix, 45 7700 Mouscron	AG 18.02.1999		01.07.2002 n°9619
Jean-Marie LEMENU		Rue d'Armentières, 187 7782 Ploegsteert	AG 08.06.2002		31.01.2002 n°2016
Hassan HARAGA		Rue de Ploegsteert, 20 7700 Mouscron	AG 08.06.2002		31.01.2002 n°2016

**2.34**

**ORGANE DE CONTROLE**

Nom	Adresse	Date nomination	Durée	Date et n° de référence Moniteur Belge
S.C.P.R.L. BOLLEN, MATHAY & C° Reviseurs d'entreprises Représentée par Chantal BOLLEN	Boulevard Lambermont, 430 Bte 3 1030 Bruxelles	AG 28.02.1999	3 ans	01.07.1999 009619

2.34

**A.S.B.L. Action Libérale de Mouscron-Comines (en liquidation)**

**COMPTES SYNTHETIQUES**

**BILAN**

	2004	2003
<b>ACTIF</b>		
Actifs immobilisés	0,00	0,00
Actifs circulants	0,00	6.729,01
<b>TOTAL ACTIF</b>	<b>0,00</b>	<b>6.729,01</b>
<b>PASSIF</b>		
Capitaux propres	0,00	6.724,01
Provisions et impôts différés	0,00	0,00
Dettes	0,00	5,00
<b>TOTAL PASSIF</b>	<b>0,00</b>	<b>6.729,01</b>

**COMPTE DE RESULTATS**

	2004	2003
Produits sur activités courantes	5,00	3.436,25
Charges sur activités courantes	-6.523,34	-2.157,50
<b>RESULTAT COURANT AVANT RESULTAT FINANCIER</b>	<b>-6.518,34</b>	<b>1.278,75</b>
Produits financiers	24,76	2,29
Charges financières	-106,02	-10,00
<b>RESULTAT COURANT AVANT RESULTAT EXCEPTIONNEL</b>	<b>-6.599,60</b>	<b>1.271,04</b>
Produits exceptionnels	0,00	0,00
Charges exceptionnelles	-47,90	0,00
<b>RESULTAT COURANT APRES RESULTAT EXCEPTIONNEL</b>	<b>-6.647,50</b>	<b>1.271,04</b>
Impôts sur le résultat	-3,71	-0,35
<b>RESULTAT DE L'EXERCICE (+/-)</b>	<b>-6.651,21</b>	<b>1.270,69</b>

**TABLEAU D'AFFECTATION DU RESULTAT**

	2004	2003
Résultat à affecter :		
résultat de l'exercice	-6.651,21	1.270,69
résultat reporté de l'exercice précédent	0,00	
Prélèvements sur les fonds propres	0,00	
Affectation aux fonds propres	6.651,21	-1.270,69
Résultat reporté	0,00	
	0,00	0,00

**PERSONNEL OCCUPE**

	2004	2003
nombre des personnes occupées (exprimée en équivalent temps plein) dont la charge est supportée par la composante	0	0

2.35

**FORME JURIDIQUE, DENOMINATION SOCIALE ET SIEGE SOCIAL**

A.S.B.L. ACTION LIBÉRALE NAMUROISE, en abrégé A.L.N.  
Rue Borgnet, 6  
5000 Namur

**OBJET SOCIAL**

Article 3 des statuts:

*"L'association a pour but la gestion financière de la fédération de l'arrondissement de Namur du parti réformateur libéral, en exécution des décisions prises par le bureau fédéral. Elle peut organiser, seule ou en collaboration, diverses activités en conformité avec les dispositions légales".*

**STATUTS ET MODIFICATIONS STATUTAIRES**

Date	Nature	Date du Moniteur Belge	N° de référence
24.04.1997	Constitution	10.07.1997	10520/97
17.02.2000	Modification aux Statuts	27.04.2000	010325

**COMPOSITION DU CONSEIL D'ADMINISTRATION**

Prénom et Nom	Profession	Adresse	Date nomination	Durée	Date et n° de référence Moniteur Belge
Anne BARZIN	Juriste	Rue Pépin, 33 5000 Namur	29.05.2001		23.08.2001 n°15513
Gilles MOUYARD	Indépendant	Rue Saint-Roch, 35 5060 Falisolle	24.04.1997		10.07.1997 n°010325
Bernard FONTAINE	Fonctionnaire	Rue Dachelet, 48 5380 Noville-les-Bois	29.05.2001		23.08.2001 n°15513
Ado MALEVEZ	Administrateur de société	Rue de Namur, 43 1435 Mont-Saint-Guibert	24.04.1997		10.07.1997 n°010325
Olivier REMACLE		Rue Saint Martin, 66/3 5000 Namur	29.05.2001		23.08.2001 n°15513
Guy VERNIEUWE	Fonctionnaire	Rue Hambursin, 53 5030 Gembloux	29.05.2001		23.08.2001 n°15513
Jean KLUYSKENS		Bois de Néverlée, 2 5020 Temploux	29.05.2001		23.08.2001 n°15513

**ORGANE DE CONTROLE**

Nom	Adresse	Date nomination	Durée	Date et n° de référence Moniteur Belge
S.C.P.R.L. BOLLEN, MATHAY & C° Reviseurs d'entreprises Représentée par Chantal BOLLEN	Boulevard Lambermont, 430 Bte 3 1030 Bruxelles	AG 29.05.2001	1 an	23.08.2001 n°15513

2.35

**A.S.B.L. Action Libérale Namuroise****COMPTES SYNTHETIQUES****BILAN**

	2004	2003
<b>ACTIF</b>		
Actifs immobilisés	0,00	0,00
Actifs circulants	16.669,93	22.390,54
<b>TOTAL ACTIF</b>	<b>16.669,93</b>	<b>22.390,54</b>
<b>PASSIF</b>		
Capitaux propres	16.579,69	16.556,49
Provisions et impôts différés	0,00	0,00
Dettes	90,24	5.834,05
<b>TOTAL PASSIF</b>	<b>16.669,93</b>	<b>22.390,54</b>

**COMPTE DE RESULTATS**

	2004	2003
Produits sur activités courantes	9.067,00	18.892,07
Charges sur activités courantes	-8.807,15	-18.542,26
<b>RESULTAT COURANT AVANT RESULTAT FINANCIER</b>	<b>259,85</b>	<b>349,81</b>
Produits financiers	35,81	25,90
Charges financières	-77,09	0,00
<b>RESULTAT COURANT AVANT RESULTAT EXCEPTIONNEL</b>	<b>218,57</b>	<b>375,71</b>
Produits exceptionnels	0,00	0,00
Charges exceptionnelles	-190,00	-1,29
<b>RESULTAT COURANT APRES RESULTAT EXCEPTIONNEL</b>	<b>28,57</b>	<b>374,42</b>
Impôts sur le résultat	-5,37	-3,88
<b>RESULTAT DE L'EXERCICE (+/-)</b>	<b>23,20</b>	<b>370,54</b>

**TABLEAU D'AFFECTION DU RESULTAT**

	2004	2003
Résultat à affecter :		
résultat de l'exercice	23,20	370,54
résultat reporté de l'exercice précédent		
Prélèvements sur les fonds propres	0,00	
Affectation aux fonds propres	-23,20	-370,54
Résultat reporté	0,00	
	0,00	0,00

**PERSONNEL OCCUPE**

	2004	2003
nombre des personnes occupées (exprimée en équivalent temps plein) dont la charge est supportée par la composante	0,00	0,00

2.36

**FORME JURIDIQUE, DENOMINATION SOCIALE ET SIEGE SOCIAL**

A.S.B.L. ASSOCIATION DE GESTION FINANCIERE PRL NEUFCHATEAU, en abrégé AGF PRL Neuf  
Rue du Fourneau Saint-Michel, 4  
6870 Saint-Hubert

**OBJET SOCIAL**

Article 3 des statuts:

*"L'association a pour but premier l'organisation, seule ou en collaboration, diverses activités en conformité avec les dispositions légales en vue du développement de la fédération de l'arrondissement de Neufchâteau du parti réformateur libéral. L'association devra assurer une gestion financière rigoureuse de ces activités".*

**STATUTS ET MODIFICATIONS STATUTAIRES**

Date	Nature	Date du Moniteur Belge	N° de référence
	Constitution	29.08.1996	19299/96
17.11.1997	Modification dénomination et articles 1 et 3	05.02.1998	2696
23.03.1999	Modification article 25	05.08.1998	11449

**COMPOSITION DU CONSEIL D'ADMINISTRATION**

Prénom et Nom	Profession	Adresse	Date nomination	Durée	Date et n° de référence Moniteur Belge
Dominique TILMANS-CONARD		Rue de la Station, 40a 6920 Wellin	Constitution		29.08.1996 n°19299
Natacha JEROUVILLE		Lamouline, 6800 Libramont	Constitution		29.08.1996 n°19299
Fernand DOUNY		R. du Founeau St-Michel, 4 6870 Awenne	Constitution		29.08.1996 n°19299

**ORGANE DE CONTROLE**

Nom	Adresse	Date nomination	Durée	Date et n° de référence Moniteur Belge
S.C.P.R.L. BOLLEN, MATHAY & C° Reviseurs d'entreprises Représentée par Chantal BOLLEN	Boulevard Lambermont, 430 Bte 3 1030 Bruxelles	01.01.1998	3 ans	05.08.1999 n°11449

2.36

**A.S.B.L. Association de gestion financière PRL Neuchâteau****COMPTES SYNTHETIQUES****BILAN**

	2004	2003
<b>ACTIF</b>		
Actifs immobilisés	0,00	0,00
Actifs circulants	5.852,96	7.646,39
<b>TOTAL ACTIF</b>	<b>5.852,96</b>	<b>7.646,39</b>
<b>PASSIF</b>		
Capitaux propres	5.231,35	7.646,39
Provisions et impôts différés	0,00	0,00
Dettes	621,61	0,00
<b>TOTAL PASSIF</b>	<b>5.852,96</b>	<b>7.646,39</b>

**COMPTE DE RESULTATS**

	2004	2003
Produits sur activités courantes	9.212,00	7.481,50
Charges sur activités courantes	-9.275,18	-7.540,19
<b>RESULTAT COURANT AVANT RESULTAT FINANCIER</b>	<b>-63,18</b>	<b>-58,69</b>
Produits financiers	73,26	71,82
Charges financières	-80,50	-80,66
<b>RESULTAT COURANT AVANT RESULTAT EXCEPTIONNEL</b>	<b>-70,42</b>	<b>-67,53</b>
Produits exceptionnels	0,00	0,00
Charges exceptionnelles	-9,22	0,00
<b>RESULTAT COURANT APRES RESULTAT EXCEPTIONNEL</b>	<b>-79,64</b>	<b>-67,53</b>
Impôts sur le résultat	-10,90	-10,73
<b>RESULTAT DE L'EXERCICE (+/-)</b>	<b>-90,54</b>	<b>-78,26</b>

**TABLEAU D'AFFECTATION DU RESULTAT**

	2004	2003
Résultat à affecter :		
résultat de l'exercice	-90,54	-78,26
résultat reporté de l'exercice précédent	0,00	
Prélèvements sur les fonds propres	0,00	
Affectation aux fonds propres	90,54	78,26
Résultat reporté	0,00	
	0,00	0,00

**PERSONNEL OCCUPE**

	2004	2003
nombre des personnes occupées (exprimée en équivalent temps plein) dont la charge est supportée par la composante	0	0



2.37

**FORME JURIDIQUE, DENOMINATION SOCIALE ET SIEGE SOCIAL**

A.S.B.L. **ACTION LIBÉRALE OUTRE-MER**, en abrégé A.L.O.M.  
Rue du Vieux Bon Dieu, 5  
5100 Jambes

**OBJET SOCIAL**

Article 3 des statuts:

*"L'association a pour but premier la gestion financière de la fédération MR International du Mouvement Réformateur. Elle peut organiser, seule ou en collaboration, diverses activités en conformité avec les dispositions légales".*

**STATUTS ET MODIFICATIONS STATUTAIRES**

Date	Nature	Date du Moniteur Belge	N° de référence
04.09.1998	Constitution	28.01.1999	1211/99
19.11.2004	Modification	15.12.2004	171918

**COMPOSITION DU CONSEIL D'ADMINISTRATION**

Prénom et Nom	Profession	Adresse	Date nomination	Durée	Date et n° de référence Moniteur Belge
PoI GLESNER	Retraité	Rue du Vieux Bon Dieu, 5 5100 Jambes	AG 04.091998		28.01.1999 n°1211
Charles LEONARD	Retraité	Avenue de la Dame, 5 1325 Dion-Valmont	AG 04.091998		28.01.1999 n°1211
Emile BONTE	Retraité	Av. W. Churchill, 226/5 1180 Bruxelles	AG 04.091998		28.01.1999 n°1211
Christian DUEZ	Fonctionnaire	Cité Noël Lustra 115 7134 Ressaix	AG 19.11.2004		15.12.2004 465038685
Jean-Marie SCHILTZ	Fonctionnaire	Rue des Trois Hurée 200 7012 Flénu	AG 19.11.2004		15.12.2004 465038685

**ORGANE DE CONTROLE**

Nom	Adresse	Date nomination	Durée	Date et n° de référence Moniteur Belge
S.C.P.R.L. BOLLEN, MATHAY & C° Reviseurs d'entreprises Représentée par Chantal BOLLEN	Boulevard Lambermont, 430 Bte 3 1030 Bruxelles	AG 19.11.2004	3 ans	15.12.2004 465038685

2.37

## A.S.B.L. Action Libérale Outre-Mer

### COMPTES SYNTHETIQUES

#### BILAN

		2004	2003
<b>ACTIF</b>			
Actifs immobilisés		0,00	0,00
Actifs circulants		12.247,57	13.214,91
	<b>TOTAL ACTIF</b>	<b>12.247,57</b>	<b>13.214,91</b>
<b>PASSIF</b>			
Capitaux propres		12.247,57	13.072,91
Provisions et impôts différés		0,00	0,00
Dettes		0,00	142,00
	<b>TOTAL PASSIF</b>	<b>12.247,57</b>	<b>13.214,91</b>

#### COMPTE DE RESULTATS

		2004	2003
Produits sur activités courantes		3.423,50	4.584,18
Charges sur activités courantes		-4.300,95	-4.397,52
	<b>RESULTAT COURANT AVANT RESULTAT FINANCIER</b>	<b>-877,45</b>	<b>186,66</b>
Produits financiers		215,54	393,27
Charges financières		-131,10	-100,83
	<b>RESULTAT COURANT AVANT RESULTAT EXCEPTIONNEL</b>	<b>-793,01</b>	<b>479,10</b>
Produits exceptionnels		0,00	0,00
Charges exceptionnelles		0,00	0,00
	<b>RESULTAT COURANT APRES RESULTAT EXCEPTIONNEL</b>	<b>-793,01</b>	<b>479,10</b>
Impôts sur le résultat		-32,33	-58,98
	<b>RESULTAT DE L'EXERCICE (+/-)</b>	<b>-825,34</b>	<b>420,12</b>

#### TABLEAU D'AFFECTATION DU RESULTAT

		2004	2003
Résultat à affecter :			
résultat de l'exercice		-825,34	420,12
résultat reporté de l'exercice précédent		0,00	
Prélèvements sur les fonds propres		0,00	
Affectation aux fonds propres		825,34	-420,12
Résultat reporté		0,00	
		<b>0,00</b>	<b>0,00</b>

#### PERSONNEL OCCUPE

		2004	2003
nombre des personnes occupées (exprimée en équivalent temps plein) dont la charge est supportée par la composante		0	0

**2.38**

**FORME JURIDIQUE, DENOMINATION SOCIALE ET SIEGE SOCIAL**

A.S.B.L. **GESTION LIBÉRALE PHILIPPEVILLE**, en abrégé G.L.Philippeville  
Rue du Moulin, 53 b  
5600 Philippeville

**OBJET SOCIAL**

Article 3 des statuts:

*"L'association a pour but la gestion des moyens financiers dont dispose la Fédération de l'arrondissement de Philippeville du Parti réformateur libéral (tenue des comptes, placements et investissements). Elle assure la gestion comptable des manifestations organisées par cette fédération".*

**STATUTS ET MODIFICATIONS STATUTAIRES**

Date	Nature	Date du Moniteur Belge	N° de référence
15.04.1997	Constitution	08.05.1997	6403/97
17.02.1998	Modification articles 3 et 18	28.05.1998	9624
	Modification article 26	31.08.2000	019871

**COMPOSITION DU CONSEIL D'ADMINISTRATION**

Prénom et Nom	Profession	Adresse	Date nomination	Durée	Date et n° de référence Moniteur Belge
Léon GROULARD	Retraité	Avenue de Samart, 37 5600 Philippeville	AG 15.04.1997		08.05.1997 n°6403
Jean-Marie DELPIRE	Employé	Rue d'Amérique, 50 a 5600 Jamagne	AG 15.04.1997		08.05.1997 n°6403
René FLAMANT	Retraité	Rue de Recey sur Ource, 2 5630 Silenrioux	AG 15.04.1997		08.05.1997 n°6403
Georges ROUSSEAU	Retraité	Avenue Vauban, 4 5600 Philippeville	AG 15.04.1997		08.05.1997 n°6403
Fabien SCAILLET	Gérant d'entreprise	Route de Corenne, 30 5620 Florennes	AG 15.04.1997		08.05.1997 n°6403
Michel BRIQUET	Fonctionnaire	Rue Petit Tienne, 1 5670 Nismes	AG 17.02.1998		28.05.1998 n°9624
Jacky MATHY	Instituteur	Rue Herdeau, 7 5660 Couvin	AG 17.02.1998		28.05.1998 n°9624
Guy SAULMONT	Parlementaire	Rue Florichamps 19 5630 Soumoy	AG 17.02.1998		28.05.1998 n°9624
Anisse BERNIER	Enseignante	Rue du Lavoir, 23 5651 Gourdinne	AG 23.03.1999		08.12.99 n°16497
Georges COLLART	Retraité	Rue St Hilaire, 17 5680 Matagne-la-Petite	AG 23.03.1999		08.12.99 n°16497
Olivier BAUVIR	Comptable	Rue de la Gendarmerie, 36 5600 Philippeville	AG 17.04.2001		28.02.02 n°3780

**2.38****ORGANE DE CONTROLE**

Nom	Adresse	Date nomination	Durée	Date et n° de référence Moniteur Belge
S.C.P.R.L. BOLLEN, MATHAY & C° Réviseurs d'entreprises Représentée par Chantal BOLLEN	Boulevard Lambermont, 430 Bte 3 1030 Bruxelles	AG 23.03.2004 (2003-2004-2005)	3 ans	Parution en cours

## A.S.B.L. Gestion Libérale Philippeville

### COMPTES SYNTHETIQUES

#### BILAN

	2004	2003
<b>ACTIF</b>		
Actifs immobilisés	0,00	0,00
Actifs circulants	33.348,67	35.791,20
<b>TOTAL ACTIF</b>	<b>33.348,67</b>	<b>35.791,20</b>
<b>PASSIF</b>		
Capitaux propres	23.706,96	31.814,27
Provisions et impôts différés	0,00	0,00
Dettes	9.641,71	3.976,93
<b>TOTAL PASSIF</b>	<b>33.348,67</b>	<b>35.791,20</b>

#### COMPTE DE RESULTATS

	2004	2003
Produits sur activités courantes	2.487,00	7.150,33
Charges sur activités courantes	-10.919,18	-6.489,70
<b>RESULTAT COURANT AVANT RESULTAT FINANCIER</b>	<b>-8.432,18</b>	<b>660,63</b>
Produits financiers	456,52	481,91
Charges financières	-131,65	-66,63
<b>RESULTAT COURANT AVANT RESULTAT EXCEPTIONNEL</b>	<b>-8.107,31</b>	<b>1.075,91</b>
Produits exceptionnels	0,00	0,00
Charges exceptionnelles	0,00	0,00
<b>RESULTAT COURANT APRES RESULTAT EXCEPTIONNEL</b>	<b>-8.107,31</b>	<b>1.075,91</b>
Impôts sur le résultat	0,00	0,00
<b>RESULTAT DE L'EXERCICE (+/-)</b>	<b>-8.107,31</b>	<b>1.075,91</b>

#### TABLEAU D'AFFECTATION DU RESULTAT

	2004	2003
Résultat à affecter :		
résultat de l'exercice	-8.107,31	1.075,91
résultat reporté de l'exercice précédent	0,00	
Prélèvements sur les fonds propres	0,00	
Affectation aux fonds propres	8.107,31	-1.075,91
Résultat reporté	0,00	
	<b>0,00</b>	<b>0,00</b>

#### PERSONNEL OCCUPE

	2004	2003
nombre des personnes occupées (exprimée en équivalent temps plein) dont la charge est supportée par la composante	0	0

2.39

**FORME JURIDIQUE, DENOMINATION SOCIALE ET SIEGE SOCIAL****A.S.B.L. ACTION LIBÉRALE DE L'ARRONDISSEMENT DE SOIGNIES**

Avenue des Cerisiers, 41

7060 Soignies

**OBJET SOCIAL**

Article 3 des statuts:

*"L'association a pour but premier la gestion financière de la "Fédération de l'arrondissement de Soignies du Parti réformateur libéral". Elle peut organiser, seule ou en collaboration, diverses activités en conformité avec les dispositions légales".*

**STATUTS ET MODIFICATIONS STATUTAIRES**

Date	Nature	Date du Moniteur Belge	N° de référence
19.08.1996	Constitution	16.01.1997	705/97
20.10.1998	Transfert du siège social	27.05.1999	8156
03.05.2001	Modifications aux statuts nominations	28.06.2001	11680

**COMPOSITION DU CONSEIL D'ADMINISTRATION**

Prénom et Nom	Profession	Adresse	Date nomination	Durée	Date et n° de référence Moniteur Belge
Jean DUTRIEUX		Rue de Platoit, 14 7190 Ecaussinnes	AG 19.08.1996		16.01.1997 n°705
Jean-Jo DELFERIERE		Avenue des Cerisiers, 41 7060 Soignies	AG 19.08.1996		16.01.1997 n°705
Guy BIVERT		Rue de l'Hotellerie, 49 7860 Lessines	AG 19.08.1996		16.01.1997 n°705
Philippe DEFRAENE		Rue Thabor, 10/3 7830 Bassily	AG 19.08.1996		16.01.1997 n°705
Bernard LIEBIN		Rue de Wavrin, 68 7110 Houdeng-Aimeries	AG 19.08.1996		16.01.1997 n°705
Gérald MOORTGAT		Rue du Pire, 56 7090 Braine-le-Comte	AG 19.08.1996		16.01.1997 n°705
Jean-Pierre STURBOIS		Rue du Muguet, 52 7850 Enghien	AG 19.08.1996		16.01.1997 n°705
Alain BAILLIEUX		Chemin de Feluy, 170 7190 Braine-le-Comte	AG 03.05.2001		28.06.2001 n°11680
Hervé HASQUIN		Rue du Long Bois, 1 7830 Silly	AG 03.05.2001		28.06.2001 n°11680
Florine PARY-MILLE		Drève des Marguerites, 51 7850 Petit-Enghien	AG 03.05.2001		28.06.2001 n°11680

**ORGANE DE CONTROLE**

Nom	Adresse	Date nomination	Durée	Date et n° de référence Moniteur Belge
S.C.P.R.L. BOLLEN, MATHAY & C° Reviseurs d'entreprises Représentée par Chantal BOLLEN	Boulevard Lambertmont, 430 Bte 3 1030 Bruxelles	03.05.2001	3 ans	28.06.2001 n°11680

**A.S.B.L. Action Libérale de l'Arrondissement de Soignies**

**COMPTES SYNTHETIQUES**

**BILAN**

	2004	2003
<b>ACTIF</b>		
Actifs immobilisés	24,79	24,79
Actifs circulants	1.997,46	8.286,62
<b>TOTAL ACTIF</b>	<b>2.022,25</b>	<b>8.311,41</b>
<b>PASSIF</b>		
Capitaux propres	1.329,25	6.271,75
Provisions et impôts différés	66,62	2.000,00
Dettes	626,38	39,66
<b>TOTAL PASSIF</b>	<b>2.022,25</b>	<b>8.311,41</b>

**COMPTE DE RESULTATS**

	2004	2003
Produits sur activités courantes	4.630,00	3.570,32
Charges sur activités courantes	-9.559,15	-3.190,80
<b>RESULTAT COURANT AVANT RESULTAT FINANCIER</b>	<b>-4.929,15</b>	<b>379,52</b>
Produits financiers	23,81	78,16
Charges financières	-37,16	-31,52
<b>RESULTAT COURANT AVANT RESULTAT EXCEPTIONNEL</b>	<b>-4.942,50</b>	<b>426,16</b>
Produits exceptionnels	0,00	0,00
Charges exceptionnelles	0,00	-0,01
<b>RESULTAT COURANT APRES RESULTAT EXCEPTIONNEL</b>	<b>-4.942,50</b>	<b>426,15</b>
Impôts sur le résultat	0,00	0,00
<b>RESULTAT DE L'EXERCICE (+/-)</b>	<b>-4.942,50</b>	<b>426,15</b>

**TABLEAU D'AFFECTATION DU RESULTAT**

	2004	2003
Résultat à affecter :		
résultat de l'exercice	-4.942,50	426,15
résultat reporté de l'exercice précédent	0,00	
Prélèvements sur les fonds propres	0,00	
Affectation aux fonds propres	4.942,50	-426,15
Résultat reporté	0,00	
	0,00	0,00

**PERSONNEL OCCUPE**

	2004	2003
nombre des personnes occupées (exprimée en équivalent temps plein) dont la charge est supportée par la composante	0	0

**2.40****FORME JURIDIQUE, DENOMINATION SOCIALE ET SIEGE SOCIAL****A.S.B.L. ACTION LIBÉRALE DE L'ARRONDISSEMENT DE THUIN**

Drève des Alliés, 64  
6530 Thuin

**OBJET SOCIAL**

Article 3 des statuts:

*"L'association a pour but premier la gestion financière de la Fédération de l'arrondissement de Thuin du Parti réformateur libéral. Elle peut organiser, seule ou en collaboration, diverses activités en conformité avec les dispositions légales".*

**STATUTS ET MODIFICATIONS STATUTAIRES**

Date	Nature	Date du Moniteur Belge	N° de référence
11.06.1997	Constitution	16.10.1997	17057/97
11.02.1998	Modification articles 1, 2, 15, 17, 18, 19 et 20	07.05.1998	8167
24.03.1999	Modification article 26 et transfert siège social	17.02.2000	4422

**COMPOSITION DU CONSEIL D'ADMINISTRATION**

Prénom et Nom	Profession	Adresse	Date nomination	Durée	Date et n° de référence Moniteur Belge
Albert DEPRET	Boucher	Rue d'En Bas, 10 6591 Momignies	AG 11.06.1997		16.10.1997 n°17057
Pierre FONTIGNIE	Agent commercial	Place Max Buset, 19 7141 Morlanwelz	AG 11.06.1997		16.10.1997 n°17057
Michel HUIN	Employé	Rue E. Peny, 6 7140 Morlanwelz	AG 11.06.1997		16.10.1997 n°17057
Marc LIBOTTE	Directeur	Route de Mons, 50 6560 Erquennes	AG 11.06.1997		16.10.1997 n°17057
Rita MONNART	Avocate	Forge Gérard, 4 6593 Momignies	AG 11.06.1997		16.10.1997 n°17057
Marcel NICAISE	Assureur	Rue de Marcinelle, 163 6120 Ham-sur-Heure- Nalinnes	AG 11.06.1997		16.10.1997 n°17057
Philippe SEGHIN	Pharmacien	Rue L. Delattre, 15 6140 Fontaine-L'Evêque	AG 11.06.1997		16.10.1997 n°17057
Francis STAQUET	Ingénieur industriel	Chaussée de Couvin, 11 6460 Chimay	AG 11.06.1997		16.10.1997 n°17057
Edgard LEPAGE	Chirurgien orthopédiste	Route de Mons, 64 7120 Estinnes	AG 11.02.1998		07.05.1998 n°8167
Denis WASTIAUX	Assistant parlementaire	Rue du Gautiau, 15 7120 Estinnes	AG 11.06.1997		16.10.1997 n°17057

**ORGANE DE CONTROLE**

Nom	Adresse	Date nomination	Durée	Date et n° de référence Moniteur Belge
S.C.P.R.L. BOLLEN, MATHAY & C° Reviseurs d'entreprises Représentée par Chantal BOLLEN	Boulevard Lambermont, 430 Bte 3 1030 Bruxelles	AG 24.03.1999	3 ans	En cours



## A.S.B.L. Action Libérale de l'Arrondissement de Thuin

### COMPTES SYNTHETIQUES

#### BILAN

	2004	2003
<b>ACTIF</b>		
Actifs immobilisés	351,12	302,22
Actifs circulants	17.805,15	35.297,16
<b>TOTAL ACTIF</b>	<b>18.156,27</b>	<b>35.599,38</b>
<b>PASSIF</b>		
Capitaux propres	18.218,55	30.980,87
Provisions et impôts différés	0,00	0,00
Dettes	-62,28	4.618,51
<b>TOTAL PASSIF</b>	<b>18.156,27</b>	<b>35.599,38</b>

#### COMPTE DE RESULTATS

	2004	2003
Produits sur activités courantes	22.542,98	44.808,84
Charges sur activités courantes	-35.511,18	-58.851,54
<b>RESULTAT COURANT AVANT RESULTAT FINANCIER</b>	<b>-12.968,20</b>	<b>-14.042,70</b>
Produits financiers	285,15	382,29
Charges financières	-36,50	-61,02
<b>RESULTAT COURANT AVANT RESULTAT EXCEPTIONNEL</b>	<b>-12.719,55</b>	<b>-13.721,43</b>
Produits exceptionnels	0,00	0,00
Charges exceptionnelles	0,00	0,00
<b>RESULTAT COURANT APRES RESULTAT EXCEPTIONNEL</b>	<b>-12.719,55</b>	<b>-13.721,43</b>
Impôts sur le résultat	-42,77	-53,59
<b>RESULTAT DE L'EXERCICE (+/-)</b>	<b>-12.762,32</b>	<b>-13.775,02</b>

#### TABLEAU D'AFFECTION DU RESULTAT

	2004	2003
Résultat à affecter :		
résultat de l'exercice	-12.762,32	-13.775,02
résultat reporté de l'exercice précédent	0,00	
Prélèvements sur les fonds propres	0,00	
Affectation aux fonds propres	12.762,32	13.775,02
Résultat reporté	0,00	
	<b>0,00</b>	<b>0,00</b>

#### PERSONNEL OCCUPE

	2004	2003
nombre des personnes occupées (exprimée en équivalent temps plein) dont la charge est supportée par la composante	0	0

**2.41****FORME JURIDIQUE, DENOMINATION SOCIALE ET SIEGE SOCIAL**

A.S.B.L. ACTION LIBERALE DU TOURNAISIS (en liquidation), en abrégé A.L.T.  
Place Lille, 8  
7500 Tournai

**OBJET SOCIAL**

Article 3 des statuts:

*"L'association a pour but premier la gestion financière de la Fédération de l'arrondissement de Tournai du parti réformateur libéral. Elle peut organiser, seule ou en collaboration, diverses activités en conformité avec les dispositions légales".*

**STATUTS ET MODIFICATIONS STATUTAIRES**

Date	Nature	Date du Moniteur Belge	N° de référence
12.02.1998	Constitution	11.02.1999	2118/99
26.03.2000	Ajout de l'article 29	12.04.2001	006411

**COMPOSITION DU CONSEIL D'ADMINISTRATION**

Prénom et Nom	Profession	Adresse	Date nomination	Durée	Date et n° de référence Moniteur Belge
Claude WATTIEZ	Fonctionnaire	Rue Hinaumetz, 2 7901 Thieulain	AG 12.02.1998		11.02.1999 n°2118/99
Claudy HUART		Rue de la Verrière, 63 7600 Péruwelz	AG 17.03.2001		21.06.2001 n°10762
Yves CAINK		Rue de Roubaix, 24 7520 Templeuve	AG 17.03.2001		21.06.2001 n°10762
Martine TRENTÉSEAU		Bld des Déportés, 68 7730 Estaimpuis	AG 17.03.2001		21.06.2001 n°10762
Pierre ROBETTE	Retraité	Rue de Jaunay Clan, 54 7600 Péruwelz	AG 12.02.1998		11.02.1999 n°2118/99
Michel PECQUEREAU		Chaussée de Renaix, 17 7760 Velaines	AG 17.03.2001		21.06.2001 n°10762
Rudi BRAL		Rue Saint-Eleuthère 17 7500 Saint Maur	AG 17.03.2001		21.06.2001 n°10762
Jacques FRANCK		Rue de la Feuillerie, 15 7760 Celles	AG 17.03.2001		21.06.2001 n°10762
Jean-Pol RENARD		Grand Rue 33 7900 Leuze	AG 17.03.2001		21.06.2001 n°10762
Willy DETOMBE		Rue Flament 24 7600 Péruwelz	AG 17.03.2001		21.06.2001 n°10762
Liliane BOSSUT		Rue de Lannoy, 21 7740 Pecq	AG 17.03.2001		21.06.2001 n°10762
Jean-Louis CLAUX		Hameau Ruage, 39 7522 Blandain	AG 17.03.2001		21.06.2001 n°10762

**LIQUIDATEUR**

Nom	Adresse	Date nomination	Durée	Date et n° de référence Moniteur Belge
Claude WATTIEZ	Rue Hinaumetz, 2 7901 Thieulain	AGE 19/12/2004		En cours

**ORGANE DE CONTROLE**

**2.41**

Nom	Adresse	Date nomination	Durée	Date et n° de référence Moniteur Belge
S.C.P.R.L. BOLLEN, MATHAY & C° Reviseurs d'entreprises Représentée par Chantal BOLLEN	Boulevard Lambertmont, 430 Bte 3 1030 Bruxelles	AGE 19/12/2004	3 ans	En cours

2.41

**A.S.B.L. Action Libérale du Tournaisis (en liquidation)****COMPTES SYNTHETIQUES****BILAN**

	2004	2003
<b>ACTIF</b>		
Actifs immobilisés	0,00	0,00
Actifs circulants	7.328,82	34.106,09
<b>TOTAL ACTIF</b>	<b>7.328,82</b>	<b>34.106,09</b>
<b>PASSIF</b>		
Capitaux propres	7.293,26	30.954,02
Provisions et impôts différés	0,00	0,00
Dettes	35,56	3.152,07
<b>TOTAL PASSIF</b>	<b>7.328,82</b>	<b>34.106,09</b>

**COMPTE DE RESULTATS**

	2004	2003
Produits sur activités courantes	0,00	3.719,93
Charges sur activités courantes	-23.766,96	-723,80
<b>RESULTAT COURANT AVANT RESULTAT FINANCIER</b>	<b>-23.766,96</b>	<b>2.996,13</b>
Produits financiers	16,01	0,00
Charges financières	-66,08	0,00
<b>RESULTAT COURANT AVANT RESULTAT EXCEPTIONNEL</b>	<b>-23.817,03</b>	<b>2.996,13</b>
Produits exceptionnels	134,50	0,00
Charges exceptionnelles	0,00	-8,33
<b>RESULTAT COURANT APRES RESULTAT EXCEPTIONNEL</b>	<b>-23.682,53</b>	<b>2.987,80</b>
Impôts sur le résultat	-2,40	0,00
<b>RESULTAT DE L'EXERCICE (+/-)</b>	<b>-23.684,93</b>	<b>2.987,80</b>

**TABLEAU D'AFFECTION DU RESULTAT**

	2004	2003
Résultat à affecter :		
résultat de l'exercice	-23.684,93	2.987,80
résultat reporté de l'exercice précédent	0,00	
Prélèvements sur les fonds propres	0,00	
Affectation aux fonds propres	23.684,93	-2.987,80
Résultat reporté	0,00	
	<b>0,00</b>	<b>0,00</b>

**PERSONNEL OCCUPE**

	2004	2003
nombre des personnes occupées (exprimée en équivalent temps plein) dont la charge est supportée par la composante	0	0

**2.42**

**FORME JURIDIQUE, DENOMINATION SOCIALE ET SIEGE SOCIAL**

A.S.B.L. ACTION LIBERALE DE LA FÉDÉRATION D'ARRONDISSEMENT DE VIRTON, en abrégé A.L.F.A.V.  
Grand'Rue, 29  
6760 Virton

**OBJET SOCIAL**

Article 3 des statuts:

*"L'association a pour but premier la gestion financière de la Fédération d'arrondissement de Virton du PRL. Elle peut organiser, seule ou en collaboration, diverses activités en conformité avec les dispositions légales".*

**STATUTS ET MODIFICATIONS STATUTAIRES**

Date	Nature	Date du Moniteur Belge	N° de référence
17.06.1996	Constitution	22.05.1997	8072/97

**COMPOSITION DU CONSEIL D'ADMINISTRATION**

Prénom et Nom	Profession	Adresse	Date nomination	Durée	Date et n° de référence Moniteur Belge
Georges BEHIN	Licencié en droit	Rue Saint-Laurent, 5 6760 Virton	AG 17.06.1996		22.05.1997 n°8072
Georges BITAINE	Président Idelux	Rue de Banière, 8 6762 Saint-Mard	AG 28.11.00		
Nicole HUYLEBROUCK	Bourgmestre	Rue de l'Eglise, 19 6820 Florenville	AG 17.06.1996		22.05.1997 n°8072
Gérard MATHIEU	Député Wallon	Rue de la Libération, 30 6720 Habay-la-Neuve	AG 17.06.1996		22.05.1997 n°8072
Benoît PIEDBOEUF	Député permanent DP	Rue de la Brassinne, 221 6730 Bellefontaine	AG 28.11.00		
Jean RAULIN	Professeur	Rue des Champs Bouton, 10 6760 Virton	AG 17.06.1996		22.05.1997 n°8072
Vincent WAUTHOZ	Avocat	Avenue Bouvier, 41 6760 Virton	AG 28.11.00		

**ORGANE DE CONTROLE**

Nom	Adresse	Date nomination	Durée	Date et n° de référence Moniteur Belge
S.C.P.R.L. BOLLEN, MATHAY & C° Reviseurs d'entreprises Représentée par Chantal BOLLEN	Boulevard Lambermont, 430 Bte 3 1030 Bruxelles	A intervenir	3 ans	

**A.S.B.L. Action Libérale de la Fédération d'Arrondissement de Virton**

**COMPTES SYNTHETIQUES**

**BILAN**

	2004	2003
<b>ACTIF</b>		
Actifs immobilisés	0,00	0,00
Actifs circulants	15.398,61	14.234,42
<b>TOTAL ACTIF</b>	<b>15.398,61</b>	<b>14.234,42</b>
<b>PASSIF</b>		
Capitaux propres	13.923,27	10.095,77
Provisions et impôts différés	0,00	0,00
Dettes	1.475,34	4.138,65
<b>TOTAL PASSIF</b>	<b>15.398,61</b>	<b>14.234,42</b>

**COMPTE DE RESULTATS**

	2004	2003
Produits sur activités courantes	9.591,11	10.725,01
Charges sur activités courantes	-5.818,50	-3.131,26
<b>RESULTAT COURANT AVANT RESULTAT FINANCIER</b>	<b>3.772,61</b>	<b>7.593,75</b>
Produits financiers	145,88	10,62
Charges financières	-69,11	-48,64
<b>RESULTAT COURANT AVANT RESULTAT EXCEPTIONNEL</b>	<b>3.849,38</b>	<b>7.555,73</b>
Produits exceptionnels	0,00	0,00
Charges exceptionnelles	0,00	0,00
<b>RESULTAT COURANT APRES RESULTAT EXCEPTIONNEL</b>	<b>3.849,38</b>	<b>7.555,73</b>
Impôts sur le résultat	-21,88	-1,59
<b>RESULTAT DE L'EXERCICE (+/-)</b>	<b>3.827,50</b>	<b>7.554,14</b>

**TABLEAU D'AFFECTION DU RESULTAT**

	2004	2003
Résultat à affecter :		
résultat de l'exercice	3.827,50	7.554,14
résultat reporté de l'exercice précédent	0,00	
Prélèvements sur les fonds propres	0,00	
Affectation aux fonds propres	-3.827,50	-7.554,14
Résultat reporté	0,00	
	0,00	0,00

**PERSONNEL OCCUPE**

	2004	2003
nombre des personnes occupées (exprimée en équivalent temps plein) dont la charge est supportée par la composante	0	0

**2.43**

**FORME JURIDIQUE, DENOMINATION SOCIALE ET SIEGE SOCIAL**

A.S.B.L. ASSOCIATION LIBERALE ARRONDISSEMENT DE VERVIERS, en abrégé  
A.L.A.V.  
Avenue Florent Becker, 40  
4802 Heusy

**OBJET SOCIAL**

Article 3 des statuts:

*"L'association a pour but premier la gestion financière de la Fédération de l'arrondissement de Verviers du Parti Réformateur Libéral. Elle peut organiser, seule ou en collaboration, diverses activités en conformité avec les dispositions légales".*

**STATUTS ET MODIFICATIONS STATUTAIRES**

Date	Nature	Date du Moniteur Belge	N° de référence
08.11.1997	Constitution	08.01.1998	707/98
20.12.1998	Modification de l'article 25	29.04.1999	6875
04.04.2001	Transfert siège social	20.09.2001	17921

**COMPOSITION DU CONSEIL D'ADMINISTRATION**

Prénom et Nom	Profession	Adresse	Date nomination	Durée	Date et n° de référence Moniteur Belge
Robert DENIS	Vétérinaire Député	Avenue Mon Bijou, 15 4960 Malmedy	08.11.1997		08.01.1998 n°707/98
Charles GARDIER	Administrateur	Rue Waux-Hall, 12 4900 Spa	04.04.2001		20.09.2001 n°17921
Roger EMONTS	Employé	Sur les Joncs, 38 4800 Verviers	08.11.1997		08.01.1998 n°707/98
Pierre MOSON	Cadre SNCB	Av Florent Becker, 40 4802 Heusy	08.11.1997		08.01.1998 n°707/98
Pierre-Yves JEHOLET	Chef de cabinet adjoint	Rue A. Leclercq, 22 4652 Xhendelesse	04.04.2001		20.09.2001 n°17921
Jean-Claude MEURENS	Employé	Kollenhof, 117 4880 Aubel	04.04.2001		20.09.2001 n°17921
Philippe BOURY	Directeur SWDE Attaché de Cabinet	Chawieumont, 16 4910 Theux	04.04.2001		20.09.2001 n°17921
André DAMSEAUX	Député	Chênerie, 3 5A 4845 Jalhay	08.11.1997		08.01.1998 n°707/98
Ludwig ROMPEN	Employé	Hütte, 46 4700 Eupen	08.11.1997		08.01.1998 n°707/98
Bernd GENTGES	Ministre	Rosenweg, 26 4700 Eupen	04.04.2001		20.09.2001 n°17921

**ORGANE DE CONTROLE**

Nom	Adresse	Date nomination	Durée	Date et n° de référence Moniteur Belge
S.C.P.R.L. BOLLEN, MATHAY & C° Reviseurs d'entreprises Représentée par Chantal BOLLEN	Boulevard Lambermont, 430 Bte 3 1030 Bruxelles	AG 20.12.1998	3 ans	En cours

**A.S.B.L. Action Libérale Arrondissement de Verviers****COMPTES SYNTHETIQUES****BILAN**

	2004	2003
<b>ACTIF</b>		
Actifs immobilisés	1.688,24	1.873,19
Actifs circulants	24.262,12	40.829,48
<b>TOTAL ACTIF</b>	<b>25.950,36</b>	<b>42.702,67</b>
<b>PASSIF</b>		
Capitaux propres	25.546,36	25.123,63
Provisions et impôts différés	0,00	17.176,27
Dettes	404,00	402,77
<b>TOTAL PASSIF</b>	<b>25.950,36</b>	<b>42.702,67</b>

**COMPTE DE RESULTATS**

	2004	2003
Produits sur activités courantes	30.703,24	34.049,70
Charges sur activités courantes	-31.533,56	-34.479,90
<b>RESULTAT COURANT AVANT RESULTAT FINANCIER</b>	<b>-830,32</b>	<b>-430,20</b>
Produits financiers	359,13	350,26
Charges financières	-82,15	-64,97
<b>RESULTAT COURANT AVANT RESULTAT EXCEPTIONNEL</b>	<b>-553,34</b>	<b>-144,91</b>
Produits exceptionnels	1.792,86	270,79
Charges exceptionnelles	-816,79	0,00
<b>RESULTAT COURANT APRES RESULTAT EXCEPTIONNEL</b>	<b>422,73</b>	<b>125,88</b>
Impôts sur le résultat	0,00	0
<b>RESULTAT DE L'EXERCICE (+/-)</b>	<b>422,73</b>	<b>125,88</b>

**TABLEAU D'AFFECTATION DU RESULTAT**

	2004	2003
Résultat à affecter :		
résultat de l'exercice	422,73	125,88
résultat reporté de l'exercice précédent		
Prélèvements sur les fonds propres	0,00	
Affectation aux fonds propres	-422,73	-125,88
Résultat reporté	0,00	
	0,00	0,00

**PERSONNEL OCCUPE**

	2004	2003
nombre des personnes occupées (exprimée en équivalent temps plein) dont la charge est supportée par la composante	0	0



**2.44**

**FORME JURIDIQUE, DENOMINATION SOCIALE ET SIEGE SOCIAL**

A.S.B.L. ACTION LIBERALE DE LA FÉDÉRATION DE WAREMME, en abrégé  
A.L.F.A.W.  
Rue Joseph Wauters, 40  
4300 Waremme

**OBJET SOCIAL**

Article 3 des statuts:

*"L'association a pour but premier la gestion financière de la fédération de l'arrondissement de Waremme du parti réformateur libéral. Elle peut organiser, seule ou en collaboration, diverses activités en conformité avec son objet et avec les dispositions légales".*

**STATUTS ET MODIFICATIONS STATUTAIRES**

Date	Nature	Date du Moniteur Belge	N° de référence
04.12.1998	Constitution	18.03.1999	3774/99
	Modification aux statuts / Nominations	03.08.2000	17605

**COMPOSITION DU CONSEIL D'ADMINISTRATION**

Prénom et Nom	Profession	Adresse	Date nomination	Durée	Date et n° de référence Moniteur Belge
Georges BERTRAND	Indépendant	Rue du Moulin, 65 4357 Donceel	04.12.1998		18.03.1999 n°377/99
René BEYRUS		Rue J. Stiernet, 66b 4250 Geer			03.08.2000 n°17605
Marc BLANCHE	Fonctionnaire	Rue Croix Hencotte, 19 4470 Saint-Georges	04.12.1998		18.03.1999 n°377/99
Justin CHERTON	Enseignant	Rue Wachnet, 6 4300 Waremme	04.12.1998		18.03.1999 n°377/99
Catherine DESTEXHE		Rue E. Delcour, 26 44700 Saint-Georges			15.11.2001 n°21973
Pierre DIEU		Rue de la Gare, 13 4317 Faimés			19.04.2001 n°6784
Francine DI PIETRO	Secrétaire	Rue Hubert Krains, 47b 4300 Waremme	04.12.1998		18.03.1999 n°377/99
Emmanuel DOUETTE		Rue de Houtain, 39 4280 Hannut			15.11.2001 n°21973
Christine FAGARD		Rue M. Heyne, 15 4350 Remicourt			03.08.2000 n°17605
Pierre FENAILLE		Rue de Page, 2 4219 Wasseiges			15.11.2001 n°21973
Marie-Noëlle GOFFIN-MOTTARD		Rue J. Nouille, 28 4300 Waremme			19.04.2001 n°6784
Philippe GOFFIN		Rue H. Daniels, 50 4367 Crisnée			15.11.2001 n°21973
Vincent GOFFIN		Rue J. Nouille, 28 4300 Waremme			03.08.2000 n°17605
Pierre HAZETTE	Sénateur	Rue Saint-Pierre, 31 4260 Braives	04.12.1998		18.03.1999 n°377/99
Jean-Claude JADOT		Rue de Coquiamont, 7 4280 Hannut			03.08.2000 n°17605

**2.44**

Prénom et Nom	Profession	Adresse	Date nomination	Durée	Date et n° de référence Moniteur Belge
André JAMAR	Retraité	Route de Namur, 127 4280 Hannut	04.12.1998		18.03.1999 n°377/99
Hervé JAMAR		Rue Albert 1er, 130 4280 Hannut			03.08.2000 n°17605
Jean-Pierre MAQUET		Rue du Grand Marais 1a 4280 Hannut			03.08.2000 n°17605
Geneviève MORSA-LEROY		Rue de Liège, 7 4287 Lincent			19.04.2001 n°6784
Pol OTER	Fonctionnaire	Rue de la Vallée, 24 4280 Hannut	04.12.1998		18.03.1999 n°377/99
Christian PONCELET	Fonctionnaire	Chemin du Via, 5 4260 Braives	04.12.1998		18.03.1999 n°377/99
Michel VAN DAMME		Rue du Centenaire, 15 4280 Hannut			03.08.2000 n°17605
Catherine VASSAUX		Rue des Fabriques, 15/502 4300 Waremme			03.08.2000 n°17605

**ORGANE DE CONTROLE**

Nom	Adresse	Date nomination	Durée	Date et n° de référence Moniteur Belge
S.C.P.R.L. BOLLEN, MATHAY & C° Reviseurs d'entreprises Représentée par Chantal BOLLEN	Boulevard Lambermont, 430 Bte 3 1030 Bruxelles	AG 19.03.2002	3 ans	

## A.S.B.L. Action Libérale de la Fédération de Waremme

### COMPTES SYNTHETIQUES

#### BILAN

	2004	2003
<b>ACTIF</b>		
Actifs immobilisés	0,00	0,00
Actifs circulants	6.629,82	22.788,75
<b>TOTAL ACTIF</b>	<b>6.629,82</b>	<b>22.788,75</b>
<b>PASSIF</b>		
Capitaux propres	726,32	13.865,56
Provisions et impôts différés	0,00	0,00
Dettes	5.903,50	8.923,19
<b>TOTAL PASSIF</b>	<b>6.629,82</b>	<b>22.788,75</b>

#### COMPTE DE RESULTATS

	2004	2003
Produits sur activités courantes	3.459,46	27.835,80
Charges sur activités courantes	-16.875,28	-24.299,64
<b>RESULTAT COURANT AVANT RESULTAT FINANCIER</b>	<b>-13.415,82</b>	<b>3.536,16</b>
Produits financiers	0,00	4,19
Charges financières	-62,42	-17,50
<b>RESULTAT COURANT AVANT RESULTAT EXCEPTIONNEL</b>	<b>-13.478,24</b>	<b>3.522,85</b>
Produits exceptionnels	339,00	0,00
Charges exceptionnelles	0,00	-163,22
<b>RESULTAT COURANT APRES RESULTAT EXCEPTIONNEL</b>	<b>-13.139,24</b>	<b>3.359,63</b>
Impôts sur le résultat	0,00	-0,63
<b>RESULTAT DE L'EXERCICE (+/-)</b>	<b>-13.139,24</b>	<b>3.359,00</b>

#### TABLEAU D'AFFECTION DU RESULTAT

	2004	2003
Résultat à affecter :		
résultat de l'exercice	-13.139,24	3.359,00
résultat reporté de l'exercice précédent	0,00	
Prélèvements sur les fonds propres	0,00	
Affectation aux fonds propres	13.139,24	-3.359,00
Résultat reporté	0,00	
	<b>0,00</b>	<b>0,00</b>

#### PERSONNEL OCCUPE

	2004	2003
nombre des personnes occupées (exprimée en équivalent temps plein) dont la charge est supportée par la composante	0	0

**2.45****FORME JURIDIQUE, DENOMINATION SOCIALE ET SIEGE SOCIAL**

A.S.B.L. ACTION LIBERALE PROVINCE DE LUXEMBOURG, en abrégé A.L.P.L.  
Rue Dupont, 14  
6900 Marche-en-Famenne

**OBJET SOCIAL**

Article 3 des statuts:

*"L'association a pour but premier la gestion financière de la Fédération provinciale PRL du Luxembourg.. Elle peut organiser, seule ou en collaboration, diverses activités en conformité avec les dispositions légales et les statuts de la Fédération précitée".*

**STATUTS ET MODIFICATIONS STATUTAIRES**

Date	Nature	Date du Moniteur Belge	N° de référence
09.01.1999	Constitution	11.11.1999	14696/99

**COMPOSITION DU CONSEIL D'ADMINISTRATION**

Prénom et Nom	Profession	Adresse	Date nomination	Durée	Date et n° de référence Moniteur Belge
Dominique TILMANS	Députée Permanente	Pachy Lamkin, 40 a 6920 Wellin	AG 09.01.1999		11.11.1999 n°14696
Antoine DUQUESNE	Ministre	Rue Al Maison, 5 6960 Harre	AG 09.01.1999		11.11.1999 n°14696
Jean FONCOUX	Fonctionnaire	Rue de Bastogne 45 6900 Marche en Famenne	AG 22/01/05		En cours
Jean-Pierre DARDENNE	Député wallon	Chemin de Soeret, 5 6980 La-Roche-en-Ardenne	AG 09.01.1999		11.11.1999 n°14696
Jean-Luc HENRY	Député Permanent	Rue Joseph Henry 6900 Marche-en-Famenne	AG 09.01.1999		11.11.1999 n°14696
Michel HAAG	Reviseur d'Entreprises	Rue des Cerisiers, 4 6600 Bastogne	AG 09.01.1999		11.11.1999 n°14696
Philippe SCHREDER	Cadre	Rue de la Renaissance, 2 6900 Waha	AG 09.01.1999		11.11.1999 n°14696
Jean RAULIN	Enseignant	Champs Bouton, 10 6760 Virton	AG 22.09.2001		A intervenir
Pierre-Henry GOFFINET	Fonctionnaire	Chemin des Espagnols, 255 6700 Arlon	AG 22.09.2001		A intervenir
Jean FONCOUX	Fonctionnaire	Rue de Bastogne 45 6900 Marche en Famenne	AG 22/01/2005		En cours
Philippe COLLARD	Député fédéral	Rue des remparts 54 6600 Bastogne	AG 22.01.2005		En cours
Jacques BALON	Député permanent	Champ Colin 47 6800 Libramont	AG 22.01.2005		En cours
Benoît PIEDBOEUF	Député permanent	Rue de la Brassine 22 1 6730 Tintigny	AG 22.01.2005		En cours
Marie-France DEWEZ	Fonctionnaire	Rue Bel-Horizon 6 6990 Hotton	AG 22.01.2005		En cours

**ORGANE DE CONTROLE**

Nom	Adresse	Date nomination	Durée	Date et n° de référence Moniteur Belge
S.C.P.R.L. BOLLEN, MATHAY & C° Reviseurs d'entreprises Représentée par Chantal BOLLEN	Boulevard Lambertmont, 430 Bte 3 1030 Bruxelles	AG 22.01.2005	3 ans	

## A.S.B.L. Action Libérale Province de Luxembourg

### COMPTES SYNTHETIQUES

#### BILAN

	2004	2003
<b>ACTIF</b>		
Actifs immobilisés	0,00	0,00
Actifs circulants	60.494,06	80.352,25
<b>TOTAL ACTIF</b>	<b>60.494,06</b>	<b>80.352,25</b>
<b>PASSIF</b>		
Capitaux propres	56.842,20	66.507,59
Provisions et impôts différés	0,00	0,00
Dettes	3.651,86	13.844,66
<b>TOTAL PASSIF</b>	<b>60.494,06</b>	<b>80.352,25</b>

#### COMPTE DE RESULTATS

	2004	2003
Produits sur activités courantes	58.918,52	60.629,54
Charges sur activités courantes	-69.108,69	-63.095,70
<b>RESULTAT COURANT AVANT RESULTAT FINANCIER</b>	<b>-10.190,17</b>	<b>-2.466,16</b>
Produits financiers	682,25	647,89
Charges financières	-61,73	-67,30
<b>RESULTAT COURANT AVANT RESULTAT EXCEPTIONNEL</b>	<b>-9.569,65</b>	<b>-1.885,57</b>
Produits exceptionnels	0,00	0,00
Charges exceptionnelles	0,00	0,00
<b>RESULTAT COURANT APRES RESULTAT EXCEPTIONNEL</b>	<b>-9.569,65</b>	<b>-1.885,57</b>
Impôts sur le résultat	-95,74	-84,87
<b>RESULTAT DE L'EXERCICE (+/-)</b>	<b>-9.665,39</b>	<b>-1.970,44</b>

#### TABLEAU D'AFFECTION DU RESULTAT

	2004	2003
Résultat à affecter :		
résultat de l'exercice	-9.665,39	-1.970,44
résultat reporté de l'exercice précédent	0,00	
Prélèvements sur les fonds propres	0,00	
Affectation aux fonds propres	9.665,39	1.970,44
Résultat reporté	0,00	
	<b>0,00</b>	<b>0,00</b>

#### PERSONNEL OCCUPE

	2004	2003
nombre des personnes occupées (exprimée en équivalent temps plein) dont la charge est supportée par la composante	0	0

2.46
------

**FEDERATION PROVINCE LIEGE**

Intégrée dans l'A.S.B.L. ACTION LIBERALE LIEGEOISE (2.31)

2.47

**FORME JURIDIQUE, DENOMINATION SOCIALE ET SIEGE SOCIAL**

A.S.B.L. **ACTION LIBERALE DU HAINAUT**, en abrégé A.L.P.H.  
Bd Charles Quint 5bis  
7000 Mons

**OBJET SOCIAL**

Article 3 des statuts:

*"L'association a pour objet la gestion financière de la Fédération provinciale PRL du Hainaut. Elle peut poser tous les actes se rapportant directement ou indirectement à son objet et organiser, seule ou en collaboration, diverses activités en conformité avec les dispositions légales et les statuts de la Fédération précitée".*

**STATUTS ET MODIFICATIONS STATUTAIRES**

Date	Nature	Date du Moniteur Belge	N° de référence
24.03.2001	Statuts	07.12.2001	012431
21.12.2004	Modification du CA et transfert siège social	25.01.2005	0021134

**COMPOSITION DU CONSEIL D'ADMINISTRATION**

Prénom et Nom	Profession	Adresse	Date nomination	Durée	Date et n° de référence Moniteur Belge
Hervé HASQUIN		Rue du Long Bois, 1 7830 Silly	AG 24.03.2001		07.12.2001 n°012431
Florine MILLE		Drève des Marguerites, 73 7850 Petit-Engnien	AG 24.03.2001		07.12.2001 n°012431
Richard MILLER		Place des Martyrs, 6 bte 14 7000 Mons	AG 24.03.2001		07.12.2001 n°012431
Chantal BERTOUILLE		Rue des Canons, 39 7780 Comines	AG 24.03.2001		07.12.2001 n°012431
Véronique CORNET		Rue Désiré Quenne, 10 6100 Montigny-le-Tilleul	AG 24.03.2001		07.12.2001 n°012431
Philippe FONTAINE		Rue de Jolimont, 31 7170 La Hestre	AG 24.03.2001		07.12.2001 n°012431
Michel HUIN		Rue E. Peny, 6 7140 Morlanwelz	AG 24.03.2001		07.12.2001 n°012431
Olivier CHASTEL		Rue Paul Janson, 17 6061 Montignies-sur-Sambre	AG 24.03.2001		07.12.2001 n°012431
Gérald MOORTGAT		Rue du Pire, 56 7090 Braine-le-Comte	AG 24.03.2001		07.12.2001 n°012431
Catherine HOCQUET		Rue des Viaducs, 362 7020 Nimy	AG 24.03.2001		07.12.2001 n°012431
Vincent VRANCK		Rue Felix Eloy, 1 7060 Soignies	AG 24.03.2001		07.12.2001 n°012431
Olivier CHASTEL		Rue Paul Janon, 17 6061 Charleroi	AG 21.12.2004		25.01.2005 n°0021134
Jean-Luc CRUCKE		Rue Delbart, 2 7910 Anvaing	AG 21.12.2004		25.01.2005 n°0021134
Michel HUIN		Rue E. Peny 6 7140 Morlanwelz	AG 21.12.2004		25.01.2005 n°0021134
Alain BAILLEUX		Chemin de Feluy 170 7090 Braine le Compte	AG 21.12.2004		25.01.2005 n°0021134
Jacqueline GALANT		Rue de Sirault 4 7050 Herchies	AG 21.12.2004		25.01.2005 n°0021134
Philippe KNAEPEN		Chaussée de Nivelles 603 6238 Buzet	AG 21.12.2004		25.01.2005 n°0021134

**2.47****ORGANE DE CONTROLE**

Nom	Adresse	Date nomination	Durée	Date et n° de référence Moniteur Belge
S.C.P.R.L. BOLLEN, MATHAY & C° Reviseurs d'entreprises Représentée par Chantal BOLLEN	Boulevard Lambermont, 430 Bte 3 1030 Bruxelles			



## Fédération MR Province Hainaut

### COMPTES SYNTHETIQUES

#### BILAN

ACTIF	2004	2003
Actifs immobilisés	20.104,19	11.612,76
Actifs circulants	22.644,75	57.048,94
<b>TOTAL ACTIF</b>	<b>42.748,94</b>	<b>68.661,70</b>
PASSIF	2004	2003
Capitaux propres	23.887,85	55.964,81
Provisions et impôts différés	0,00	0,00
Dettes	18.861,09	12.696,89
<b>TOTAL PASSIF</b>	<b>42.748,94</b>	<b>68.661,70</b>

#### COMPTE DE RESULTATS

	2004	2003
Produits sur activités courantes	236.096,09	232.781,82
Charges sur activités courantes	-262.799,24	-188.023,43
<b>RESULTAT COURANT AVANT RESULTAT FINANCIER</b>	<b>-26.703,15</b>	<b>44.758,39</b>
Produits financiers	92,99	194,96
Charges financières	-1.029,70	-997,30
<b>RESULTAT COURANT AVANT RESULTAT EXCEPTIONNEL</b>	<b>-27.639,86</b>	<b>43.956,05</b>
Produits exceptionnels	1.626,06	991,57
Charges exceptionnelles	-1.118,58	0,00
<b>RESULTAT COURANT APRES RESULTAT EXCEPTIONNEL</b>	<b>-27.132,38</b>	<b>44.947,62</b>
Impôts sur le résultat	-374,51	-18,32
<b>RESULTAT DE L'EXERCICE (+/-)</b>	<b>-27.506,89</b>	<b>44.929,30</b>

#### TABLEAU D'AFFECTION DU RESULTAT

	2004	2003
Résultat à affecter :		
résultat de l'exercice	-27.506,89	44.929,30
résultat reporté de l'exercice précédent	0,00	
Prélèvements sur les fonds propres	0,00	
Affectation aux fonds propres	27.506,89	-44.929,30
Résultat reporté	0,00	
	<b>0,00</b>	<b>0,00</b>

#### PERSONNEL OCCUPE

	2004	2003
nombre des personnes occupées (exprimée en équivalent temps plein) dont la charge est supportée par la composante	1	2

**2.48****FORME JURIDIQUE, DENOMINATION SOCIALE ET SIEGE SOCIAL**

A.S.B.L. ACTION REFORMATRICE – PROVINCE DE NAMUR, en abrégé A.R.P.N.  
Rue Borgnet, 6  
5000 Namur

**OBJET SOCIAL**

Article 3 des statuts:

*"L'association a pour but la gestion financière de la fédération provinciale du Mouvement réformateur (MR) de Namur, en exécution des décisions prises par le comité fédéral. Elle peut organiser, seule ou en collaboration, diverses activités en conformité avec les dispositions légales".*

**STATUTS ET MODIFICATIONS STATUTAIRES**

Date	Nature	Date du Moniteur Belge	N° de référence
28.04.2003	Constitution	29.07.2003	03082274

**COMPOSITION DU CONSEIL D'ADMINISTRATION**

Prénom et Nom	Profession	Adresse	Date nomination	Durée	Date et n° de référence Moniteur Belge
Jean-Marie SEVERIN	Député	Rue de Frocourt, 8 5310 Eghezee	28.04.2003		29.07.2003 n°03082274
Willy BORSUS	Secrétaire de Cabinet ministériel	Rue de Belvaux, 5 5377 Sinsin	28.04.2003		29.07.2003 n°03082274
Gilles MOUYARD	Administrateur de sociétés	Rue Saint Roch, 35 5060 Falisolle	28.04.2003		29.07.2003 n°03082274
Olivier REMACLE	Conseiller dans un cabinet ministériel	Rue Saint Martin, 66/3 5000 Namur	28.04.2003		29.07.2003 n°03082274
Jean Marie DELPIRE	Fonctionnaire	Rue d'Amérique, 50A 5600 Jamagne	28.04.2003		29.07.2003 n°03082274
Jean KLUYSKENS	Administrateur de sociétés	Bois de Néverlée, 2 5020 Temploux	28.04.2003		29.07.2003 n°03082274
Michel ANSIAUX	Directeur général honoraire	Rue Joli Champ, 3 5101 Erpent	28.04.2003		29.07.2003 n°03082274
Philippe LEROY	Cadre secteur public	Rue de la Libération, 60 5580 Rochefort	28.04.2003		29.07.2003 n°03082274
Ado MALEVEZ	Administrateur de sociétés	Rue de Namur, 43 1435 Mont-Saint-Guibert	28.04.2003		29.07.2003 n°03082274
Anne BARZIN	Députée	Rue Pepin, 33 5000 Namur	28.04.2003		29.07.2003 n°03082274
Pierre GENGOUX	Fonctionnaire	Rue Nestor Bouillon, 11 5377 Sinsin	28.04.2003		29.07.2003 n°03082274

**ORGANE DE CONTROLE**

Nom	Adresse	Date nomination	Durée	Date et n° de référence Moniteur Belge
S.C.P.R.L. BOLLEN, MATHAY & C° Reviseurs d'entreprises Représentée par Chantal BOLLEN	Boulevard Lambermont, 430 Bte 3 1030 Bruxelles	AG 31.03.2005		A intervenir

## Fédération MR Province Namur

### COMPTES SYNTHETIQUES

#### BILAN

	2004	2003
<b>ACTIF</b>		
Actifs immobilisés	50,00	0
Actifs circulants	39.743,96	18.700
<b>TOTAL ACTIF</b>	<b>39.793,96</b>	<b>18.700</b>
<b>PASSIF</b>		
Capitaux propres	34.108,14	11.802
Provisions et impôts différés	0,00	0
Dettes	5.685,82	6.898
<b>TOTAL PASSIF</b>	<b>39.793,96</b>	<b>18.700</b>

#### COMPTE DE RESULTATS

	2004	2003
Produits sur activités courantes	63.705,34	35.835
Charges sur activités courantes	-41.512,44	-24.033
<b>RESULTAT COURANT AVANT RESULTAT FINANCIER</b>	<b>22.192,90</b>	<b>11.802</b>
Produits financiers	184,91	0
Charges financières	-61,28	0
<b>RESULTAT COURANT AVANT RESULTAT EXCEPTIONNEL</b>	<b>22.316,53</b>	<b>11.802</b>
Produits exceptionnels	0,00	0
Charges exceptionnelles	0,00	0
<b>RESULTAT COURANT APRES RESULTAT EXCEPTIONNEL</b>	<b>22.316,53</b>	<b>11.802</b>
Impôts sur le résultat	-10,39	0
<b>RESULTAT DE L'EXERCICE (+/-)</b>	<b>22.306,14</b>	<b>11.802</b>

#### TABLEAU D'AFFECTATION DU RESULTAT

	2004	2003
Résultat à affecter :		
résultat de l'exercice	22.306,14	11.802
résultat reporté de l'exercice précédent	0,00	0
Prélèvements sur les fonds propres	0,00	
Affectation aux fonds propres	-22.306,14	-11.802
Résultat reporté	0,00	0
	0,00	0

#### PERSONNEL OCCUPE

	2004	2003
nombre des personnes occupées (exprimée en équivalent temps plein) dont la charge est supportée par la composante	0,7	0

**2.49****FORME JURIDIQUE, DENOMINATION SOCIALE ET SIEGE SOCIAL**

A.S.B.L. **SOLIDARITÉ BRUXELLOISE ET FRANCOPHONE**, en abrégé S.B.F.  
Chaussée de Charleroi, 127  
1060 Bruxelles

**OBJET SOCIAL**

Article 3 des statuts:

*"L'asbl "Solidarité bruxelloise et francophone" a pour objet de recueillir, en dehors de tout esprit de lucre, des fonds destinés à soutenir l'action du "Front Démocratique des Bruxellois Francophones" et d'organiser toute activité ayant cet objet".*

**STATUTS ET MODIFICATIONS STATUTAIRES**

Date	Nature	Date du Moniteur Belge	N° de référence
30.06.1986	Constitution	27.11.1986	30840/86
11.07.1988	Modification	29.09.1988	13719
07.07.1997	Modification	30.10.1997	17665
15.11.2004	Modifications statuts – Nomination	En cours	En cours

**COMPOSITION DU CONSEIL D'ADMINISTRATION**

Prénom et Nom	Profession	Adresse	Date nomination	Durée	Date et n° de référence Moniteur Belge
Olivier MAINGAIN	Député fédéral	Avenue des Buissonnets 6 1020 Bruxelles	AG 15.11.2004	3 ans	En cours
Caroline PERSOONS	Députée régionale	Avenue Mostinck 52 1150 Bruxelles	AG 15.11.2004	3 ans	En cours
Michel COLSON	Directeur	Rue des Bégonias 61 1170 Bruxelles	AG 15.11.2004	3 ans	En cours
Claude DESMET	Sénateur	Rue de l'Aulne 43 1180 Bruxelles	AG 15.11.2004	3 ans	En cours
Christophe TSAS		Avenue de la Chenaie, 36A 1180 Bruxelles	AG 15.11.2004	3 ans	En cours

**ORGANE DE CONTROLE**

Nom	Adresse	Date nomination	Durée	Date et n° de référence Moniteur Belge
Marie-Luce JACQUES	Chemin de Messe, 14 1472 Vieux-Genappe	AG 15.11.2004	1 an	En cours

PRL-FDF/FDF SBF/Fiche juridique.doc

## A.S.B.L. Solidarité Bruxelloise et Francophone

### COMPTES SYNTHETIQUES

#### BILAN

	2004	2003
<b>ACTIF</b>		
Actifs immobilisés	0,00	0,00
Actifs circulants	55.053,49	32.921,24
<b>TOTAL ACTIF</b>	<b>55.053,49</b>	<b>32.921,24</b>
<b>PASSIF</b>		
Capitaux propres	-48.494,03	28.954,92
Provisions et impôts différés	0,00	0,00
Dettes	103.547,52	3.966,32
<b>TOTAL PASSIF</b>	<b>55.053,49</b>	<b>32.921,24</b>

#### COMPTE DE RESULTATS

	2004	2003
Produits sur activités courantes	226.627,86	139.931,22
Charges sur activités courantes	-304.473,52	-156.440,95
<b>RESULTAT COURANT AVANT RESULTAT FINANCIER</b>	<b>-77.845,66</b>	<b>-16.509,73</b>
Produits financiers	476,30	517,86
Charges financières	-79,59	-114,97
<b>RESULTAT COURANT AVANT RESULTAT EXCEPTIONNEL</b>	<b>-77.448,95</b>	<b>-16.106,84</b>
Produits exceptionnels	0,00	0,00
Charges exceptionnelles	0,00	0,00
<b>RESULTAT COURANT APRES RESULTAT EXCEPTIONNEL</b>	<b>-77.448,95</b>	<b>-16.106,84</b>
Impôts sur le résultat	0,00	0,00
<b>RESULTAT DE L'EXERCICE (+/-)</b>	<b>-77.448,95</b>	<b>-16.106,84</b>

#### TABLEAU D'AFFECTION DU RESULTAT

	2004	2003
Résultat à affecter :		
résultat de l'exercice	-77.448,95	-16.106,84
résultat reporté de l'exercice précédent	0,00	0,00
Prélèvements sur les fonds propres	77.448,95	16.106,84
Affectation aux fonds propres	0,00	0,00
Résultat reporté	0,00	0,00
	0,00	0,00

#### PERSONNEL OCCUPE

	2004	2003
nombre des personnes occupées (exprimée en équivalent temps plein) dont la charge est supportée par la composante	0	0

**2.50****FORME JURIDIQUE, DENOMINATION SOCIALE ET SIEGE SOCIAL**

Association de fait **MR DU HAINAUT OCCIDENTAL**  
Rue des marronniers, 5  
7941 Attre

**OBJET SOCIAL**

Néant

**STATUTS ET MODIFICATIONS STATUTAIRES**

Néant

**COMPOSITION DU CONSEIL D'ADMINISTRATION**

Prénom et Nom	Profession	Adresse	Date nomination	Durée	Date et n° de référence Moniteur Belge
Jean-Luc CRUCKE		Rue Delbart 2 7910 Anvaing			
Ingrid DELYS					
Chantal BERTOUILLE	Députée	Rue des Canons, 39 7780 Comines			
Marie-Christine MARGHEM					
Sébastien MARLOT					
Marc CASTEL					

**ORGANE DE CONTROLE**

Nom	Adresse	Date nomination	Durée	Date et n° de référence Moniteur Belge
S.C.P.R.L. BOLLEN, MATHAY & C° Reviseurs d'entreprises Représentée par Chantal BOLLEN	Boulevard Lambermont, 430 Bte 3 1030 Bruxelles			

## Fédération MR Hainaut Occidental

### COMPTES SYNTHETIQUES

#### BILAN

		2004	2003
<b>ACTIF</b>			
Actifs immobilisés		0,00	0,00
Actifs circulants		6.266,28	7.631,57
	<b>TOTAL ACTIF</b>	<b>6.266,28</b>	<b>7.631,57</b>
<b>PASSIF</b>			
Capitaux propres		5.052,59	6.320,57
Provisions et impôts différés		0,00	0,00
Dettes		1.213,69	1.311,00
	<b>TOTAL PASSIF</b>	<b>6.266,28</b>	<b>7.631,57</b>

#### COMPTE DE RESULTATS

		2004	2003
Produits sur activités courantes		9.471,89	8.790,72
Charges sur activités courantes		-10.715,26	-2.439,65
	<b>RESULTAT COURANT AVANT RESULTAT FINANCIER</b>	<b>-1.243,37</b>	<b>6.351,07</b>
Produits financiers		2,01	0,00
Charges financières		-26,62	-30,50
	<b>RESULTAT COURANT AVANT RESULTAT EXCEPTIONNEL</b>	<b>-1.267,98</b>	<b>6.320,57</b>
Produits exceptionnels		0,00	0,00
Charges exceptionnelles		0,00	0,00
	<b>RESULTAT COURANT APRES RESULTAT EXCEPTIONNEL</b>	<b>-1.267,98</b>	<b>6.320,57</b>
Impôts sur le résultat		0,00	0,00
	<b>RESULTAT DE L'EXERCICE (+/-)</b>	<b>-1.267,98</b>	<b>6.320,57</b>

#### TABLEAU D'AFFECTATION DU RESULTAT

		2004	2003
Résultat à affecter :			
résultat de l'exercice		-1.267,98	6.320,57
résultat reporté de l'exercice précédent		0,00	0,00
Prélèvements sur les fonds propres		0,00	
Affectation aux fonds propres		1.267,98	-6.320,57
Résultat reporté		0,00	0,00
		<b>0,00</b>	<b>0,00</b>

#### PERSONNEL OCCUPE

		2004	2003
nombre des personnes occupées (exprimée en équivalent temps plein) dont la charge est supportée par la composante		0	0

**2.51****GROUPE MR DE LA PROVINCE DU BRABANT WALLON**

Intégrée dans l'A.S.B.L. ACTION LIBERALE BRABANÇONNE WALLONNE (2.26)



**2.52**

**FORME JURIDIQUE, DENOMINATION SOCIALE ET SIEGE SOCIAL**

**ASSOCIATION DE FAIT GROUPE MR DE LA PROVINCE DE NAMUR**  
Rue Borgnet, 6  
5000 Namur

**OBJET SOCIAL**

Néant

**STATUTS ET MODIFICATIONS STATUTAIRES**

Néant

**COMPOSITION DU CONSEIL D'ADMINISTRATION**

Prénom et Nom	Profession	Adresse	Date nomination	Durée	Date et n° de référence Moniteur Belge
NEANT					

**ORGANE DE CONTROLE**

Nom	Adresse	Date nomination	Durée	Date et n° de référence Moniteur Belge
NEANT				

2.52

**Association de fait - Groupe MR de la Province de Namur**

**COMPTES SYNTHETIQUES**

**BILAN**

	2004	2003
<b>ACTIF</b>		
Actifs immobilisés	0,00	0,00
Actifs circulants	6.799,18	0,00
<b>TOTAL ACTIF</b>	<b>6.799,18</b>	<b>0,00</b>
<b>PASSIF</b>		
Capitaux propres	1.249,18	0,00
Provisions et impôts différés	0,00	0,00
Dettes	5.550,00	0,00
<b>TOTAL PASSIF</b>	<b>6.799,18</b>	<b>0,00</b>

**COMPTE DE RESULTATS**

	2004	2003
Produits sur activités courantes	31.603,00	0,00
Charges sur activités courantes	-31.147,34	0,00
<b>RESULTAT COURANT AVANT RESULTAT FINANCIER</b>	<b>455,66</b>	<b>0,00</b>
Produits financiers	213,15	0,00
Charges financières	-41,48	0,00
<b>RESULTAT COURANT AVANT RESULTAT EXCEPTIONNEL</b>	<b>627,33</b>	<b>0,00</b>
Produits exceptionnels	621,85	0,00
Charges exceptionnelles	0,00	0,00
<b>RESULTAT COURANT APRES RESULTAT EXCEPTIONNEL</b>	<b>1.249,18</b>	<b>0,00</b>
Impôts sur le résultat	0,00	0,00
<b>RESULTAT DE L'EXERCICE (+/-)</b>	<b>1.249,18</b>	<b>0,00</b>

**TABLEAU D'AFFECTION DU RESULTAT**

	2004	2003
Résultat à affecter :		
résultat de l'exercice	1.249,18	0,00
résultat reporté de l'exercice précédent	0,00	0,00
Prélèvements sur les fonds propres	0,00	0,00
Affectation aux fonds propres	-1.249,18	0,00
Résultat reporté	0,00	0,00
	0,00	0,00

**PERSONNEL OCCUPE**

	2004	2003
nombre des personnes occupées (exprimée en équivalent temps plein) dont la charge est supportée par la composante	0	0

**2.53****FORME JURIDIQUE, DENOMINATION SOCIALE ET SIEGE SOCIAL****ASSOCIATION DE FAIT GROUPE PROVINCIAL DE LA PROVINCE DE LIEGE**

Palais Provincial  
Place Saint-Lambert  
4000 Liège

**OBJET SOCIAL**

Néant

**STATUTS ET MODIFICATIONS STATUTAIRES**

Néant

**COMPOSITION DU CONSEIL D'ADMINISTRATION**

Prénom et Nom	Profession	Adresse	Date nomination	Durée	Date et n° de référence Moniteur Belge
NEANT					

**ORGANE DE CONTROLE**

Nom	Adresse	Date nomination	Durée	Date et n° de référence Moniteur Belge
NEANT				

2.53

**Association de fait - Groupe Provincial de la Province de Liege**

**COMPTES SYNTHETIQUES**

**BILAN**

	2004	2003
<b>ACTIF</b>		
Actifs immobilisés	0,00	0,00
Actifs circulants	72.581,79	0,00
<b>TOTAL ACTIF</b>	<b>72.581,79</b>	<b>0,00</b>
<b>PASSIF</b>		
Capitaux propres	48.721,79	0,00
Provisions et impôts différés	0,00	0,00
Dettes	23.860,00	0,00
<b>TOTAL PASSIF</b>	<b>72.581,79</b>	<b>0,00</b>

**COMPTE DE RESULTATS**

	2004	2003
Produits sur activités courantes	56.681,92	0,00
Charges sur activités courantes	-55.801,60	0,00
<b>RESULTAT COURANT AVANT RESULTAT FINANCIER</b>	<b>880,32</b>	<b>0,00</b>
Produits financiers	252,97	0,00
Charges financières	-70,77	0,00
<b>RESULTAT COURANT AVANT RESULTAT EXCEPTIONNEL</b>	<b>1.062,52</b>	<b>0,00</b>
Produits exceptionnels	47.659,27	0,00
Charges exceptionnelles	0,00	0,00
<b>RESULTAT COURANT APRES RESULTAT EXCEPTIONNEL</b>	<b>48.721,79</b>	<b>0,00</b>
Impôts sur le résultat	0,00	0,00
<b>RESULTAT DE L'EXERCICE (+/-)</b>	<b>48.721,79</b>	<b>0,00</b>

**TABLEAU D'AFFECTION DU RESULTAT**

	2004	2003
Résultat à affecter :		
résultat de l'exercice	48.721,79	0,00
résultat reporté de l'exercice précédent	0,00	0,00
Prélèvements sur les fonds propres	0,00	0,00
Affectation aux fonds propres	-48.721,79	0,00
Résultat reporté	0,00	0,00
	0,00	0,00

**PERSONNEL OCCUPE**

	2004	2003
nombre des personnes occupées (exprimée en équivalent temps plein) dont la charge est supportée par la composante	0	0

2.54

**FORME JURIDIQUE, DENOMINATION SOCIALE ET SIEGE SOCIAL**

A.S.B.L. CONSEILLERS PROVINCIAUX REFORMATEURS LIBERAUX DU  
LUXEMBOURG  
Rue Général-Borlon, 20  
6997 Erezée

**OBJET SOCIAL**

Article 4 des statuts:

*"L'association a pour objet toutes activités intéressant, informant ou aidant les élus et les candidats libéraux au conseil provincial du Luxembourg.  
Elle a également pour objet la gestion financière des avoirs du groupe libéral du conseil provincial du Luxembourg".*

**STATUTS ET MODIFICATIONS STATUTAIRES**

Date	Nature	Date du Moniteur Belge	N° de référence
27.10.1997	Constitution	01.01.1998	365

**COMPOSITION DU CONSEIL D'ADMINISTRATION**

Prénom et Nom	Profession	Adresse	Date nomination	Durée	Date et n° de référence Moniteur Belge
Jacques BALON		Rue des Aubépines, 56 6800 Libramont	AG 20.10.2000	6 ans	En cours
Marcelle CHARLIER		Place Léopold, 5 6700 Arlon	AG 20.10.2000	6 ans	En cours
Benoît PIEDBOEUF		Rue des Prisonniers politiques, 279 6730 Tintigny	AG 20.10.2000	6 ans	En cours
Georges BITAINE		Rue de Banière, 8 6762 Saint-Mard	AG 20.10.2000	6 ans	En cours
Jean-Luc HENRY	Fonctionnaire	Rue Dupont, 14 6900 Marche-en-Famenne	AG 20.10.2000	6 ans	En cours
Anne LAFFUT		Rue Jules Philippe, 157 6890 Ochamps-Libin	AG 20.10.2000	6 ans	En cours
Michel JACQUET	Notaire	Rue Général Borlon, 20 6997 Erezée	AG 20.10.2000	6 ans	En cours

**ORGANE DE CONTROLE**

Nom	Adresse	Date nomination	Durée	Date et n° de référence Moniteur Belge
NEANT				

2.54

## A.S.B.L. Conseillers Provinciaux Réformateurs Libéraux du Luxembourg

### COMPTES SYNTHETIQUES

#### BILAN

	2004	2003
<b>ACTIF</b>		
Actifs immobilisés	0,00	0,00
Actifs circulants	26.820,19	0,00
<b>TOTAL ACTIF</b>	<b>26.820,19</b>	<b>0,00</b>
<b>PASSIF</b>		
Capitaux propres	26.820,19	0,00
Provisions et impôts différés	0,00	0,00
Dettes	0,00	0,00
<b>TOTAL PASSIF</b>	<b>26.820,19</b>	<b>0,00</b>

#### COMPTE DE RESULTATS

	2004	2003
Produits sur activités courantes	29.787,00	0,00
Charges sur activités courantes	-21.723,66	0,00
<b>RESULTAT COURANT AVANT RESULTAT FINANCIER</b>	<b>8.063,34</b>	<b>0,00</b>
Produits financiers	255,69	0,00
Charges financières	0,00	0,00
<b>RESULTAT COURANT AVANT RESULTAT EXCEPTIONNEL</b>	<b>8.319,03</b>	<b>0,00</b>
Produits exceptionnels	18.501,16	0,00
Charges exceptionnelles	0,00	0,00
<b>RESULTAT COURANT APRES RESULTAT EXCEPTIONNEL</b>	<b>26.820,19</b>	<b>0,00</b>
Impôts sur le résultat	0,00	0,00
<b>RESULTAT DE L'EXERCICE (+/-)</b>	<b>26.820,19</b>	<b>0,00</b>

#### TABLEAU D'AFFECTION DU RESULTAT

	2004	2003
Résultat à affecter :		
résultat de l'exercice	26.820,19	0,00
résultat reporté de l'exercice précédent	0,00	0,00
Prélèvements sur les fonds propres	0,00	0,00
Affectation aux fonds propres	-26.820,19	0,00
Résultat reporté	0,00	0,00
	<b>0,00</b>	<b>0,00</b>

#### PERSONNEL OCCUPE

	2004	2003
nombre des personnes occupées (exprimée en équivalent temps plein) dont la charge est supportée par la composante	0	0

### **3. COMPTES ANNUELS CONSOLIDES**





## COMPTES CONSOLIDES DU MR au 31.12.2004

### Comptes annuels au 31.12.2004

#### **1.BILAN**

#### ACTIF

	Exercice 2004	Exercice 2003
ACTIFS IMMOBILISES	<b>4.039.247,00</b>	<b>3.791.471,86</b>
<b>I. FRAIS D'ETABLISSEMENT (ANNEXE I)</b>	0,00	0,00
<b>II. IMMOBILISATIONS INCORPORELLES (ANNEXE II)</b>	11.304,50	13.825,13
<b>III. IMMOBILISATIONS CORPORELLES (ANNEXE III)</b>		
A. Terrains et constructions	2.088.927,64	2.238.226,45
B. Installation, machines, outillage	29.446,42	42.971,39
C. Mobilier et matériel roulant	398.954,41	503.377,51
D. Location-financement et droits similaires	6.253,09	5.486,95
E. Autres immobilisations corporelles	21.286,55	12.160,04
F. Immobilisations en cours et acomptes versés		
<b>IV. IMMOBILISATIONS FINANCIERES (ANNEXE IV)</b>	1.483.074,39	975.424,39
ACTIFS CIRCULANTS	<b>2.936.254,39</b>	<b>3.611.931,43</b>
<b>V. CREANCES A PLUS D'UN AN</b>		
A. Créances sur activités courantes	0,00	0,00
B. Autres créances	0,00	0,00
<b>VI. STOCKS ET COMMANDES EN COURS D'EXECUTION</b>	0,00	0,00
<b>VII. CREANCES A UN AN AU PLUS</b>	0,00	0,00
A. Créances sur activités courantes	24.684,34	60.771,22
B. Autres créances	302.282,69	424.436,59
<b>VIII. PLACEMENTS DE TRESORERIE</b>	392.782,58	1.003.190,84
<b>IX. VALEURS DISPONIBLES</b>	2.088.283,44	1.913.489,61
<b>X. COMPTES DE REGULARISATION</b>	128.221,34	210.043,17
<b>TOTAL DE L'ACTIF</b>	<b>6.975.501,39</b>	<b>7.403.403,29</b>

**COMPTES CONSOLIDES DU MR au 31.12.2004****PASSIF**

	Exercice 2004	Exercice 2003
<b>CAPITAUX PROPRES</b>	<b>2.099.026,32</b>	<b>3.388.439,93</b>
<b>I. FONDS SOCIAL ET RESERVES</b>	2.094.102,61	3.377.692,78
<b>II. PLUS-VALUES DE REEVALUATION</b>	0,00	0,00
<b>III. RESULTAT REPORTE</b>		
Boni reporté (+)	0,00	0,00
Mali reporté (-)	0,00	0,00
<b>IV. SUBSIDES EN CAPITAL</b>	4.923,71	10.747,15
<b>PROVISIONS ET IMPOTS DIFFERES</b>	<b>138.369,35</b>	<b>177.839,00</b>
<b>V.A. PROVISIONS POUR RISQUES ET CHARGES (ANNEXE V)</b>		
A. Provisions pour propagande électorale	33.066,62	70.676,27
B. Provisions pour pensions et obligations similaires	0,00	0,00
C. Provisions pour grosses réparations et gros entretiens	49.578,70	49.578,70
D. Provisions pour autres risques et charges	55.724,03	57.584,03
<b>V.B. IMPOTS DIFFERES</b>	0,00	0,00
<b>DETTES</b>	<b>4.738.105,72</b>	<b>3.837.124,36</b>
<b>VI. DETTES A PLUS D'UN AN</b>		
A. Dettes financières		
1. Etablissements de crédit	1.792.070,21	1.543.988,35
2. Dettes de location-financement et assimilées		
3. Autres emprunts		
B. Dettes sur activités courantes		
C. Autres dettes	4.769,17	4.769,17
<b>VII. DETTES A UN AN AU PLUS</b>		
A. Dettes à plus d'un an échéant dans l'année	239.447,32	180.819,43
B. Dettes financières		
1. Etablissements de crédit	1.255.404,08	505.404,08
2. Autres emprunts	795.000,00	795.000,00
C. Dettes sur activités courantes	270.803,31	566.796,59
D. Dettes fiscales, salariales et sociales		
1. Impôts	19.607,12	17.580,67
2. Rémunérations et charges sociales	96.234,12	117.853,03
E. Autres dettes	147.327,11	-2.954,46
<b>VIII. COMPTES DE REGULARISATION</b>	117.443,28	107.867,50
<b>TOTAL DU PASSIF</b>	<b>6.975.501,39</b>	<b>7.403.403,29</b>

## COMPTES CONSOLIDES DU MR au 31.12.2004

### 2. COMPTE DE RESULTATS

#### I. PRODUITS SUR ACTIVITES COURANTES

- A. Contributions publiques belges (Annexe VI)
- B. Autres contributions
  - 0. Entités liées consolidées
  - 1. Entités liées non consolidées
  - 2. Mandataires
  - 3. Autres (annexe VII)
- C. Cotisations des membres (Annexe VIII)
- D. Revenus du patrimoine immobilier
- E. Recettes de manifestations, de publications et de publicité
- F. Dons, donations ou legs de personnes physiques
- G. Produits divers (annexe IX)

#### I. CHARGES SUR ACTIVITES COURANTES

- A 1. Approvisionnements et commandes en cours
  - 1. Achats
  - 2. Variation de stock et de travaux en cours
- A 2. Dotations
  - 0. Entités liées consolidées
  - 1. Entités liées non consolidées
  - 2. Mandataires
  - 3. Autres (annexe X)
- B. Services et biens divers
  - 1. Charges relatives aux bâtiments
  - 2. Charges de fonctionnement administratif
  - 3. Charges de publications
  - 4. Charges de publicité, de propagande, d'assemblées, y compris les charges électorales (annexe XI)
  - 5. Charges diverses
- C. Charges de personnel (annexe XII)
- D. Amortissements et réductions de valeur sur frais d'établissement, sur immobilisations incorporelles et corporelles
- E. Réductions de valeurs sur stocks et sur créances sur activités courantes
- F. Provisions pour risques et charges (Dotation +, utilisation -, reprises -)
- G. Autres charges sur activités courantes
- H. Charges portées à l'actif (annexes I, II et XI) (-) (-)

#### III. RESULTAT COURANT AVANT RESULTAT FINANCIER

	Exercice 2004	Exercice 2003
	<b>8.511.425,79</b>	<b>8.113.197,28</b>
A. Contributions publiques belges (Annexe VI)	6.912.019,78	6.514.595,39
B. Autres contributions		
0. Entités liées consolidées	0,00	0,00
1. Entités liées non consolidées	209.277,65	129.058,11
2. Mandataires	496.159,42	480.384,39
3. Autres (annexe VII)	0,00	0,00
C. Cotisations des membres (Annexe VIII)	509.761,83	455.235,85
D. Revenus du patrimoine immobilier	11.977,11	17.427,48
E. Recettes de manifestations, de publications et de publicité	205.478,86	225.334,52
F. Dons, donations ou legs de personnes physiques	3.718,69	836,90
G. Produits divers (annexe IX)	163.032,45	290.324,64
	<b>9.646.902,44</b>	<b>8.580.142,65</b>
A 1. Approvisionnements et commandes en cours		
1. Achats	0,00	0,00
2. Variation de stock et de travaux en cours	0,00	0,00
A 2. Dotations		
0. Entités liées consolidées	0,00	0,00
1. Entités liées non consolidées	409.428,50	284.529,17
2. Mandataires	35.585,96	12.050,36
3. Autres (annexe X)	46.401,01	60.181,27
B. Services et biens divers		
1. Charges relatives aux bâtiments	272.116,43	295.038,37
2. Charges de fonctionnement administratif	2.564.393,98	2.743.114,57
3. Charges de publications	181.700,57	352.382,65
4. Charges de publicité, de propagande, d'assemblées, y compris les charges électorales (annexe XI)	3.830.158,04	4.196.861,75
5. Charges diverses	214.425,90	323.232,78
C. Charges de personnel (annexe XII)	1.460.432,86	1.592.358,83
D. Amortissements et réductions de valeur sur frais d'établissement, sur immobilisations incorporelles et corporelles	603.104,82	595.153,88
E. Réductions de valeurs sur stocks et sur créances sur activités courantes	8.523,05	0,00
F. Provisions pour risques et charges (Dotation +, utilisation -, reprises -)	-36.609,65	-1.925.244,59
G. Autres charges sur activités courantes	57.240,97	50.483,61
H. Charges portées à l'actif (annexes I, II et XI) (-) (-)	0,00	0,00
	<b>-1.135.476,65</b>	<b>-466.945,37</b>

**COMPTES CONSOLIDES DU MR au 31.12.2004****2. COMPTE DE RESULTATS (suite)**

	Exercice 2004	Exercice 2003
<b>IV. PRODUITS FINANCIERS</b>	<b>23.687,84</b>	<b>43.393,74</b>
A. Produits des immobilisations financières	0,00	0,00
B. Produits des actifs circulants	17.358,87	37.491,70
C. Autres produits financiers	6.328,97	5.902,04
<b>V. CHARGES FINANCIERES</b>	<b>226.954,76</b>	<b>113.725,96</b>
A. Charges des dettes	156.443,18	89.914,97
B. Réductions de valeurs sur actifs circulants autres que ceux visés sub II E	56.807,32	0,00
C. Autres charges financières	13.704,26	23.810,99
<b>VI. RESULTAT COURANT APRES RESULTAT FINANCIER</b>	<b>-1.338.743,57</b>	<b>-537.277,59</b>
<b>VII. PRODUITS EXCEPTIONNELS (annexe XIII)</b>	<b>92.923,04</b>	<b>310.569,86</b>
<b>VIII. CHARGES EXCEPTIONNELLES (annexe XIV)</b>	<b>25.374,10</b>	<b>26.216,59</b>
<b>IX. IMPOTS SUR LE RESULTAT ( + ) (-)</b>	<b>1.956,65</b>	<b>791,64</b>
<b>X. RESULTAT DE L'EXERCICE</b>		
A. Boni de l'exercice (+)	0,00	0,00
B. Mali de l'exercice (-)	-1.273.151,28	-253.715,96

**Evolution du patrimoine consolidé**

	Au terme de l'exercice antérieur	Affectations	Prélèvement	Au terme de l'exercice
A. Fonds social et réserves	3.377.692,78	0,00	-1.273.151,28	2.104.541,50
B. Distribution des fonds propres (1)	0,00	0,00	-32.446,23	-32.446,23
C. Résultat reporté				
1. boni reporté (+)	0,00	0,00	0,00	0,00
2. mali reporté (-)	0,00	0,00	0,00	0,00
D. Corrections sur 2003	22.007,34			22.007,34
<b>Patrimoine consolidé</b>	<b>3.399.700,12</b>	<b>0,00</b>	<b>-1.305.597,51</b>	<b>2.094.102,61</b>

(1) Il s'agit de distribution de fonds propres de la part de composantes en liquidation et qui ont distribué leur avoir social avant le 31 décembre de l'année .

**COMPTES CONSOLIDES DU MR au 31.12.2004**

**3. ANNEXE**

**I. Etat des frais d'établissement**

a) Valeur comptable nette au terme  
de l'exercice précédent

b) mutations de l'exercice  
 - frais de l'exercice  
 - amortissements (-)  
 - autres (+) (-)

Valeur comptable nette au terme de  
de l'exercice (a-b)

Frais d'établissement	Frais de restructuration	Total
0,00	0,00	0,00
0,00	0,00	0,00
0,00	0,00	0,00
0,00	0,00	0,00
<b>0,00</b>	<b>0,00</b>	<b>0,00</b>

**COMPTES CONSOLIDÉS DU MR au 31.12.2004****II. Etat des immobilisations incorporelles****a) Valeur d'acquisition**

Au terme de l'exercice précédent  
 Mutations de l'exercice  
 - Acquisitions , y compris la  
 production immobilisée et  
 autres activations  
 - Cessions et désaffectations (-)  
 - Transferts d'une rubrique à  
 l'autre (+) (-)

Au terme de l'exercice

Charges électorales portées à l'actif	Autres immobilisations incorporelles	Total
0,00	22.043,97	22.043,97
0,00	3.666,30	3.666,30
0,00	0,00	0,00
0,00	0,00	0,00
<b>0,00</b>	<b>25.710,27</b>	<b>25.710,27</b>

**c) Amort. et réductions de valeur**

Au terme de l'exercice précédent  
 Mutations de l'exercice  
 - Actés  
 - Repris car excédentaires (-)  
 - Acquis de tiers  
 - Annulés à la suite de cessions et désaffectations (-)  
 - Transférés d'une rubrique à l'autre (+) (-)

Au terme de l'exercice

0,00	8.218,84	8.218,84
0,00	6.186,93	6.186,93
0,00	0,00	0,00
0,00	0,00	0,00
0,00	0,00	0,00
0,00	0,00	0,00
<b>0,00</b>	<b>14.405,77</b>	<b>14.405,77</b>

d) Valeur comptable nette au terme de de l'exercice (a-c)

<b>0,00</b>	<b>11.304,50</b>	<b>11.304,50</b>
-------------	------------------	------------------

## COMPTES CONSOLIDES DU MR au 31.12.2004

### III. Etat des immobilisations corporelles (1ère partie)

#### a) Valeur d'acquisition

Au terme de l'exercice précédent  
Mutations de l'exercice  
- Acquisitions , y compris la  
production immobilisée  
- Cessions et désaffectations (-)  
- Transferts d'une rubrique à  
l'autre (+) (-)

Au terme de l'exercice

Terrains et constructions	Installations machines et outillage	Mobilier et matériel roulant
4.114.695,93	141.757,02	1.560.671,98
137.363,95	0,00	205.010,05
0,00	0,00	-93.525,19
0,00	0,00	0,00
<b>4.252.059,88</b>	<b>141.757,02</b>	<b>1.672.156,84</b>

#### b) Plus-values

Au terme de l'exercice précédent  
Mutations de l'exercice  
- Actées  
- Acquis de tiers  
- Annulées (-)  
- Transférées d'une rubrique à  
l'autre (+) (-)

Au terme de l'exercice

0,00	0,00	0,00
0,00	0,00	0,00
0,00	0,00	0,00
0,00	0,00	0,00
0,00	0,00	0,00
<b>0,00</b>	<b>0,00</b>	<b>0,00</b>

#### c) Amort. et réductions de valeur

Au terme de l'exercice précédent  
Mutations de l'exercice  
- Actés  
- Repris car excédentaires (-)  
- Acquis de tiers  
- Annulés à la suite de cessions et  
désaffectations (-)  
- Transférés d'une rubrique à  
l'autre (+) (-)

Au terme de l'exercice

1.876.469,47	98.785,63	1.057.294,49
286.662,77	13.524,97	290.628,51
0,00	0,00	0,00
0,00	0,00	0,00
0,00	0,00	-74.720,59
0,00	0,00	0,00
<b>2.163.132,24</b>	<b>112.310,60</b>	<b>1.273.202,41</b>

d) Valeur comptable nette au terme de  
de l'exercice (a+b-c)

<b>2.088.927,64</b>	<b>29.446,42</b>	<b>398.954,43</b>
---------------------	------------------	-------------------

**COMPTES CONSOLIDES DU MR au 31.12.2004****III. Etat des immobilisations corporelles**

(2 ème partie)

**a) Valeur d'acquisition**

Au terme de l'exercice précédent

Mutation de l'exercice

- Acquisitions , y compris la production immobilisée
- Cessions et désaffectations (-)
- Transferts d'une rubrique à l'autre (+) (-)

Au terme de l'exercice

Location-financement et droits similaires	Autres immobilisations corporelles	Immobilisations encours et acomptes versés
27.211,54	34.471,33	0,00
3.009,22	12.985,03	0,00
0,00	0,00	0,00
0,00	0,00	0,00
<b>30.220,76</b>	<b>47.456,36</b>	<b>0,00</b>

**b) Plus-values**

Au terme de l'exercice précédent

Mutations de l'exercice

- Actées
- Acquis de tiers
- Annulées (-)
- Transférées d'une rubrique à l'autre (+) (-)

Au terme de l'exercice

0,00	0,00	0,00
0,00	0,00	0,00
0,00	0,00	0,00
0,00	0,00	0,00
<b>0,00</b>	<b>0,00</b>	<b>0,00</b>

**c) Amort. et réductions de valeur**

Au terme de l'exercice précédent

Mutations de l'exercice

- Actés
- Repris car excédentaires (-)
- Acquis de tiers
- Annulés à la suite de cessions et désaffectations (-)
- Transférés d'une rubrique à l'autre (+) (-)

Au terme de l'exercice

21.724,60	22.311,29	0,00
2.243,08	3.858,52	0,00
0,00	0,00	0,00
0,00	0,00	0,00
0,00	0,00	0,00
<b>23.967,68</b>	<b>26.169,81</b>	<b>0,00</b>

d) Valeur comptable nette au terme de de l'exercice (a+b-c)

- dont
- terrains et constructions
  - installations, machines et outillages
  - mobilier et matériel

<b>6.253,08</b>	<b>21.286,55</b>	<b>0,00</b>
<b>0,00</b>		
<b>0,00</b>		
<b>6.253,08</b>		



## COMPTES CONSOLIDES DU MR au 31.12.2004

### IV. Etat des immobilisations financières

#### 1. Participations, actions et parts

##### a) Valeur d'acquisition

Au terme de l'exercice précédent	
Mutations de l'exercice	
- Acquisitions	750,00
- Cessions et retraits (-)	0,00
- Transferts d'une rubrique à l'autre (+) (-)	0,00
Au terme de l'exercice	<b>967.075,80</b>

Immobilisations financières
966.325,80
750,00
0,00
0,00
<b>967.075,80</b>

##### b) Plus-values

Au terme de l'exercice précédent	
Mutations de l'exercice	
- Actées	0,00
- Acquis de tiers	0,00
- Annulées (-)	0,00
- Transférées d'une rubrique à l'autre (+) (-)	0,00
Au terme de l'exercice	<b>0,00</b>

0,00
0,00
0,00
0,00
0,00
<b>0,00</b>

##### c) Réductions de valeur

Mutations de l'exercice	
- Actées	0,00
- Reprises car excédentaires (-)	0,00
- Acquis de tiers	0,00
- Annulées à la suite de cessions et retraits (-)	0,00
- Transférées d'une rubrique à l'autre (+) (-)	0,00
Au terme de l'exercice	<b>0,00</b>

0,00
0,00
0,00
0,00
0,00
<b>0,00</b>

##### d) Montants non appelés

Au terme de l'exercice précédent	
Mutations de l'exercice	
Au terme de l'exercice	<b>0,00</b>

0,00
0,00
<b>0,00</b>

Valeur comptable nette au terme de de l'exercice (a+b-c-d)

<b>967.075,80</b>
-------------------

## COMPTES CONSOLIDES DU MR au 31.12.2004

### 2. Créances (immobilisations financières)

Valeur comptable nette au terme de de l'exercice précédent	9.098,59
Mutations de l'exercice	
- Additions	507.300,00
- Remboursements (-)	-400,00
- Réductions de valeur actées (-)	0,00
- Réductions de valeur reprises (+)	0,00
- Différences de change (+) (-)	0,00
- Autres (+) (-)	0,00
Valeur comptable nette au terme de de l'exercice	<b>515.998,59</b>
Réductions de valeur cumulées sur créances au terme de l'exercice	

### V. Evolution des provisions pour risques et charges (Rubrique V.A du passif)

	Provisions pour propagande électorale	Pensions et obligations similaires	Grosses réparations et gros entretien
Au terme de l'exercice précédent	70.676,27	0,00	49.578,70
Mutations de l'exercice:			
- Dotations (+)	9.630,00	0,00	0,00
- Utilisations (-)	46.239,65	0,00	0,00
Au terme de l'exercice	<b>34.066,62</b>	<b>0,00</b>	<b>49.578,70</b>

	Autres provisions	Total
Au terme de l'exercice précédent	57.584,03	177.839,00
Mutations de l'exercice:		
- Dotations (+)	0,00	9.630,00
- Utilisations (-)	2.860,00	49.099,65
Au terme de l'exercice	<b>54.724,03</b>	<b>138.369,35</b>

## COMPTES CONSOLIDES DU MR au 31.12.2004

### VI. Contributions publiques belges : détails (rubrique I A du compte de résultats)

1ère PARTIE

A. Contributions

Chambre des Représentants  
Sénat  
Assemblée Communautaire (Communauté Française)  
Conseils Régionaux  
(Région Wallonne, Région de Bruxelles-capitale et  
Région de langue allemande)  
sous-total

B. Subsidés

Fédéraux  
Communautaires  
Régionaux  
Provinciaux  
Communaux  
sous-total

C. Autres subsidés

TOTAL

	Secrétariat national	Services d'études	Organismes scientifiques
	0,00	0,00	0,00
	0,00	0,00	0,00
	0,00	0,00	92.856,92
	0,00	0,00	0,00
	0,00	0,00	92.856,92
	0,00	0,00	0,00
	0,00	0,00	27.165,00
	0,00	0,00	0,00
	0,00	0,00	0,00
	0,00	0,00	0,00
	0,00	0,00	27.165,00
	0,00	0,00	0,00
	<b>0,00</b>	<b>0,00</b>	<b>120.021,92</b>

2° PARTIE

A. Contributions

Chambre des Représentants  
Sénat  
Assemblée Communautaire (Communauté Française)  
Conseils Régionaux  
(Région Wallonne, Région de Bruxelles-capitale et  
Région de langue allemande)  
sous-total

B. Subsidés

Fédéraux  
Communautaires  
Régionaux  
Provinciaux  
Communaux  
sous-total

C. Autres subsidés

TOTAL

	Instituts de formation politique	Producteurs d'émissions politiques concédées	Institution article 22
	0,00	0,00	1.033.060,60
	0,00	0,00	1.094.792,12
	0,00	0,00	0,00
	0,00	0,00	0,00
	0,00	0,00	2.127.852,72
	0,00	0,00	0,00
	93.042,93	0,00	0,00
	0,00	0,00	0,00
	0,00	0,00	0,00
	0,00	0,00	0,00
	93.042,93	0,00	0,00
	0,00	28.057,00	13.450,00
	<b>93.042,93</b>	<b>28.057,00</b>	<b>2.141.302,72</b>



## COMPTES CONSOLIDES DU MR au 31.12.2004

### IX. Produits divers (rubrique I G du compte de résultats)

Ventilation de la rubrique  
si celle-ci représente un montant important

Frais récupérés  
.....

**Total**

Exercice 2004	Exercice 2003
163.032,45	290.324,64
0,00	0,00
<b>163.032,45</b>	<b>290.324,64</b>

### X. Dotations autres (rubrique II.A.2.3 du compte de résultats)

Ventilation de la rubrique  
si celle-ci représente un montant important

Dotation à associations culturelles  
.....

**Total**

Exercice 2004	Exercice 2003
0,00	0,00
46.401,01	60.181,27
0,00	0,00
<b>46.401,01</b>	<b>60.181,27</b>
<b>46.401,01</b>	<b>60.181,27</b>

## COMPTES CONSOLIDES DU MR au 31.12.2004

### XI. Ventilation fournie par le parti en ce qui concerne les charges de publicité, de propagande, d'assemblées et de charges électorales.

Cet état XI a été rédigé par l'organe de direction du parti lors de sa réunion du ...

#### XI.A. Détail de la rubrique II B4 du compte de résultat

- 1. Publicité, de propagande
- 2 Assemblées
- 3. Charges électorales  
(détail sous l'annexe XI B)

Total de la rubrique

Exercice 2004	Exercice 2003
1.330.309,70	1.839.991,70
394.947,46	318.473,86
2.104.900,88	2.038.296,19
<b>3.830.158,04</b>	<b>4.196.761,75</b>

#### XI. B. Détail des charges électorales par destination (détail de l'annexe XI.A.3)

- 1 Charges électorales du parti et des entités consolidées
- 2 Soutiens électoraux versés aux entités non consolidées
- 3 Soutiens électoraux versés aux mandataires

Total des charges électorales

Exercice 2004	Exercice 2003
994.187,58	888.837,46
0,00	0,00
1.110.713,30	1.149.458,73
<b>2.104.900,88</b>	<b>2.038.296,19</b>

#### XI. C. Synthèse des charges électorales supportées dans l'exercice

- + Charges électorales (voir annexe XI.A.3 ou XI B)
- Charges électorales activées (voir annexe II)
- + Dotation aux amortissements des frais de charges électorales portés à l'actif (annexe II)
- + Dotations aux provisions pour propagande électorale (annexe V)
- Utilisations de provisions pour propagande électorale (annexe V)
- = impact des charges électorales sur le résultat de l'exercice

Exercice 2004	Exercice 2003
2.104.900,88	2.038.296,19
0,00	0,00
0,00	0,00
9.630,00	7.500,00
-46.239,65	-1.915.744,59
<b>2.068.291,23</b>	<b>130.051,60</b>

## COMPTES CONSOLIDES DU MR au 31.12.2004

### XII. Charges de personnel

A. Charges de personnel (Rub. II. C du compte de résultat)

1. Rémunérations et avantages sociaux directs
2. Cotisations patronales d'assurances sociales
3. Primes patronales d'assurances extra-légales
4. Autres frais de personnel
5. Pensions

Total

Exercice 2004	Exercice 2003
1.045.348,58	1.135.252,48
239.488,98	273.395,64
0,00	0,00
175.595,30	183.710,71
0,00	0,00
<b>1.460.432,86</b>	<b>1.592.358,83</b>

B. Coût du personnel détaché en permanence auprès des entités consolidées  
(compris dans la rubrique II B 2 du compte de résultats)

112.121,71	122.710,51
------------	------------

C. Coût du personnel refacturé aux entités liées non consolidées  
(compris dans la rubrique I.G du compte de résultats)

17.341,77	91.649,31
-----------	-----------

D. Coût du personnel supporté (= A + B - C)

<b>1.555.212,80</b>	<b>1.623.420,03</b>
---------------------	---------------------

### XIII Produits exceptionnels (rubrique VII du compte de résultats)

- A. Reprises d'amortissements et de réductions de valeur sur immobilisations incorporelles et corporelles
- B. Reprises de réductions de valeur sur immobilisations financières
- C. Reprises de provisions pour risques et charges exceptionnels
- D. Plus-values sur réalisation d'actifs immobilisés
- E. Autres produits exceptionnels

**Total**

Exercice 2004	Exercice 2003
0,00	0,00
0,00	280.893,95
2.860,00	0,00
0,00	16.370,04
90.063,04	13.305,87
<b>92.923,04</b>	<b>310.569,86</b>

Le poste XIII.E "Autres produits exceptionnels" sera ventilé si la rubrique représente un montant important.

**COMPTES CONSOLIDES DU MR au 31.12.2004****XIV. Charges exceptionnelles (rubrique VIII du compte de résultats)**

A. Amortissements et réductions de valeur sur frais d'établissement, sur immobilisations incorporelles et corporelles	0,00	0,00
B. Réductions de valeur sur immobilisations financières	0,00	0,00
C. Provisions pour risques et charges exceptionnelles	0,00	17.400,00
D. Moins-values sur réalisations d'actifs immobilisés	3.786,79	2.250,00
E. Autres charges exceptionnelles	21.587,31	6.566,59
F. Charges exceptionnelles portées à l'actif au titre de restructuration(-)	0,00	0,00

**Total****25.374,10****26.216,59**

Le poste XIV.E sera ventilé si la rubrique représente un montant important.

**XV.MARGE BRUTE D'AUTOFINANCEMENT DE L'EXERCICE**

+ Résultat de l'exercice	-1.273.151,28	-253.715,96
+ Dotations aux amortissements et réductions de valeurs	611.627,87	595.153,88
- Reprises d'amortissements et de réductions de valeurs	0,00	0,00
+ Dotations aux provisions	9.630,00	0,00
- Utilisations et reprises de provisions	-46.239,65	0,00
- Frais portés à l'actif	0,00	0,00

= Montant de la marge brute d'autofinancement de l'exercice

**-698.133,06****341.437,92****XVI.Résumé des règles d'évaluation**

Immob. corporelles: terrains et constructions  
 Immob. corporelles: terrains et constructions (frais accessoires)  
 Immob. Corporelles: installations, machines et outillages  
 Immob. Corporelles: mobilier et matériel roulant  
 Immob. corporelles: leasing  
 Immob. Corporelles: autres

Amortissements en 20ans ou 15 ans  
 Amortissements en 5 ans  
 Amortissements en 5 ans  
 Amortissements en 5 ans ou en 3 ans si occasion  
 Amortissements selon le tableau de remboursement  
 Amortissements en 5 ans ou en 10 ans.

Les créances et dettes sont estimées à leur valeur nominale.

Il n'y a pas de stock ni de créances ou dettes exprimées en devises.



**4. RAPPORT DU REVISEUR D'ENTREPRISES SUR  
LES COMPTES CONSOLIDES**



**Bollen, Mathay & Co**

Réviseurs d'entreprises - Bedrijfsrevisoren



**COMPTES CONSOLIDES DU PARTI POLITIQUE MR ET SES COMPOSANTES**

**CLOTURES AU 31/12/2004**

**RAPPORT DU REVISEUR D'ENTREPRISES A**

**L'ASBL GESTION ET ACTION LIBERALE en abrégé GAL**

Conformément à l'article 23, § 2 de la loi du 4 juillet 1989 relative à la limitation et au contrôle des dépenses électorales, ainsi qu'au financement et à la comptabilité des partis politiques, nous avons l'honneur de vous faire rapport sur l'exécution de la mission de révision qui nous a été confiée par l'ASBL Gestion et Action Libérale. Conformément à l'article 24 de la même loi, ce rapport est destiné au Ministre des Finances ainsi qu'aux Présidents de la Chambre des représentants et du Sénat et à la Commission de contrôle. Ce rapport porte sur les comptes consolidés établis conformément à l'article 23, § 1 de la loi et selon le schéma établi par la Commission de contrôle.

Nous avons procédé à la révision des éléments du rapport financier établi sous la responsabilité de l'organe d'administration de l'ASBL, pour l'exercice 2004. Il comprend les comptes consolidés du parti politique et de ses composantes, se clôturant le 31 décembre 2004, dont le total du bilan s'élève à **6.975.501,39 €** et dont le compte de résultats se solde par un mali de l'exercice de **1.273.151,28 €**, ainsi que les autres informations requises par l'annexe de la loi du 4 juillet 1989.

La liste des composantes du parti qui sont comprises dans le périmètre de consolidation est conforme à celle qui fut arrêtée par l'organe d'administration de l'ASBL Gestion et Action Libérale et communiquée à la Commission de contrôle. Quatre changements ont été apportés à cette liste en 2004: 0 retrait et 4 nouvelles entités.

**ATTESTATION SANS RESERVE DES COMPTES ANNUELS**

Nos contrôles ont été réalisés en conformité avec les normes de l'Institut des Réviseurs d'Entreprises. Ces normes professionnelles requièrent que notre révision soit organisée et exécutée de manière à obtenir une assurance raisonnable que les comptes consolidés ne comportent pas d'inexactitudes significatives compte tenu des dispositions légales et réglementaires applicables aux comptes annuels en Belgique.

Conformément à ces normes, nous avons tenu compte de l'organisation des entités concernées en matière administrative et comptable ainsi que des dispositifs de contrôle interne. Les responsables de l'ASBL ont répondu avec clarté à nos demandes d'explications et d'informations. Nous avons examiné par sondages la justification des montants figurant dans les comptes consolidés. Nous avons évalué le bien fondé des règles d'évaluation et des estimations comptables significatives faites par l'ASBL ainsi que la présentation des comptes consolidés dans leur ensemble. Nous estimons que ces travaux fournissent une base raisonnable à l'expression de notre opinion.

Page 1 sur 4

SCPRL / BBVBA - Bollen, Mathay & Co - Réviseurs d'entreprises

Boulevard Lambertmontlaan 430 b 3, Bruxelles B-1030 Brussel Tel: 00 32 (0)2 240 64 30 Fax: 00 32 (0)2 242 81 61 info@bollenmathay.be www.bollenmathay.be  
ING 310 - 1281600 - 25 TVA/BTW BE 461 440 381 RCB/HRB 3374



**A notre avis, compte tenu des dispositions légales et réglementaires qui les régissent, les comptes consolidés clôturés au 31 décembre 2004 donnent une image fidèle du patrimoine consolidé, de la situation financière et des résultats consolidés du parti et de ses composantes et les informations données dans l'annexe sont adéquates.**

#### **ATTESTATIONS ET INFORMATIONS COMPLEMENTAIRES**

Nous complétons notre rapport par les attestations et informations complémentaires suivantes qui ne sont pas de nature à modifier la portée de l'attestation des comptes consolidés :

- Le tableau relatif aux informations concernant les composantes consolidées est conforme aux comptes annuels établis par ces entités.
- Les comptes consolidés sont établis conformément aux dispositions légales et réglementaires.
- L'organisation administrative et comptable du parti et de ses composantes s'est avérée suffisante pour permettre l'élaboration des comptes consolidés.

#### **ANALYSE DES DONNEES METTANT EN EVIDENCE LES ASPECTS SUSCEPTIBLES DE FAVORISER LA COMPREHENSION DES ETATS FINANCIERS ET LA COMPARABILITE.**

Nous nous en référons au rapport du conseil d'administration sur les comptes annuels consolidés tel que repris dans le rapport financier et présenté à l'assemblée générale de l'ASBL.

La comparabilité avec l'exercice précédent est d'application.

Il y a eu quatre changements dans le périmètre de consolidation: 0 retrait et 4 nouvelles entités (voir rapport du CA).

Suite à la demande de la Commission de contrôle et l'avis de la Cour des Comptes sur les comptes consolidés des partis politiques de 2002, la réconciliation du résultat de l'exercice et les fonds propres entre les comptes des entités consolidées et les comptes consolidés est la suivante :



## 3 - 1172/1 (Sénat/Senaat)

	Situation au 31.12.2003	Correction s/ 2003	Affectations 2.004	Prélèvements 2.004	Distribution fonds propres	Situation au 31.12.2004
2,1 ASBL GAL	921.838,96			-997.310,57		-75.471,61
2,2 Association de fait FDF	347.513,64			-15.172,54		332.341,10
2,3 LVGDS	7.412,89		2.830,96			10.243,85
2,4 Soutien au MCC	243.189,95		10.847,53			254.037,48
2,6 ASBL CEG	129.952,04			-22.301,23		107.650,81
2,7 ASBL Fondation Jean REY	2.141,19		54,19			2.195,38
2,8 ASBL IDEAL	0,00		0,00			0,00
2,9 ASBL Centre Jean GOL	9.602,40		8.721,02			18.323,42
2,10 ASBL ILFAC	18.592,16		5.649,30			24.241,46
2,11 ASBL La pensée libérale	-534,85			-2.400,74		-2.935,59
2,12 ASBL ABX	31.351,12			-376,54		30.974,58
2,13 ASBL Secrétariat MR Chambre	48.655,55		23.161,38			71.816,93
2,14 ASBL Groupe MR Sénat	168.006,18			-153.229,32		14.776,86
2,15 ASBL Intergroupe	18.281,72			-7.447,79		10.833,93
2,16 ASBL Groupe MR - C.R.W.	483.223,72		29.114,36			512.338,08
2,17 ASBL Groupe MR - C.C.F.	42.896,88			-22.918,21		19.978,67
2,18 ASBL Groupe MR - C.R.Bxl	2.846,21		97,84			2.944,05
2,19 ASBL Groupe PRL au C.R.Bxl	58.911,72		19.227,71			78.139,43
2,20 ASBL Unie der Fanstaligen	52.259,31		19.857,55			72.116,86
2,21 ASBL Groupe PFF Germanoph.	16.199,47		2.814,46			19.013,93
2,22 ASBL FMPC	0,00		0,00			0,00
2,23 ASBL FD Arlon	6.976,18		238,40			7.214,58
2,24 ASBL FD Ath	34.230,07			-1.856,64	-32.373,43	0,00
2,25 ASBL FD Bastogne	4.509,39			-2.133,11		2.376,28
2,26 ASBL FD Brabant Wallon	186.684,71			-15.492,31		171.192,40
2,27 ASBL FD Bruxelles	118.557,54	25.779,30		-67.224,56		77.112,28
2,28 ASBL FD Charleroi	-5.789,41		5.414,09			-375,32
2,29 ASBL FD Dinant	26.763,75	3.098,44		-7.558,72		22.303,47
2,30 ASBL FD Huy	20.028,75			-9.103,69		10.925,06
2,31 ASBL FD Liège	9.063,82		16.566,13			25.629,95
2,32 ASBL FD Marche	9.427,22			-8.966,07		461,15
2,33 ASBL FD Mons	2.244,94			-1.532,29		712,65
2,34 ASBL FD Mouscron	6.724,01			-6.651,21	-72,80	0,00
2,35 ASBL FD Namur	16.556,49		23,20			16.579,69
2,36 ASBL FD Neufchateau	7.646,39	-2.324,50		-90,54		5.231,35
2,37 ASBL FD Outremer	13.072,91			-825,34		12.247,57
2,38 ASBL FD Philippeville	31.814,27			-8.107,31		23.706,96
2,39 ASBL FD Soignies	6.271,75			-4.942,50		1.329,25
2,40 ASBL FD Thuin	30.980,87			-12.762,32		18.218,55
2,41 ASBL FD Tournai	30.954,02	24,17		-23.684,93		7.293,26
2,42 ASBL FD Virton	10.095,77		3.827,50			13.923,27
2,43 ASBL FD Verviers	25.123,63		422,73			25.546,36
2,44 ASBL FD Waremme	13.865,56			-13.139,24		726,32
2,45 ASBL FD Province Luxembourg	66.507,59			-9.665,39		56.842,20
2,46 ASBL FD Province Liège	0,00					0,00
2,47 ASBL FD Province Hainaut	55.964,81	-4.570,07		-27.506,89		23.887,85
2,48 Ass fait FD Province Namur	11.802,00		22.306,14			34.108,14
2,49 ASBL SBF	28.954,92			-77.448,95		-48.494,03
2,50 Ass fait FD Province Hainaut Occ	6.320,57			-1.267,98		5.052,59
2,51 Groupe MR - Province Brab.Wal	0,00		0,00			0,00
2,52 Groupe MR - Province Namur	0,00		1.249,18			1.249,18
2,53 Groupe MR - Province Liège	0,00		48.721,79			48.721,79
2,54 Groupe MR - Province Luxembol	0,00		26.820,19			26.820,19
	<b>3.377.692,78</b>	<b>22.007,34</b>	<b>247.965,65</b>	<b>-1.521.116,93</b>	<b>-32.446,23</b>	<b>2.094.102,61</b>
			<b>-1.273.151,28</b>			






**Les corrections sur 2003** de 22.007,34 € se justifient par le fait que cinq bilans du 31.12.2003 étaient **provisaires** lors de la consolidation en 2003. Les bilans définitifs de ces deux entités impliquent que les fonds propres au 31.12.2003 ont été corrigés et sont différents à ceux repris dans la consolidation du parti en 2003.

**La distribution des fonds propres** de 32.446,23 € concerne deux ASBL qui se sont mises en liquidation en 2004 et dont la liquidation a été clôturée en 2004 par une affectation des fonds propres vers d'autres entités consolidées ou non du parti.

\*

\* \*

Bruxelles, le 28 avril 2005,



SCPRL BOLLEN, MATHAY & C°, Réviseurs d'entreprises,  
Représentée par Eric MATHAY  
Réviseur d'entreprises