

BELGISCHE KAMER VAN
VOLKSVERTEGENWOORDIGERS

20 juni 2011

RIJKSMIDDELENBEGROTING
voor het begrotingsjaar 2010

BIJLAGE – ADDENDUM

INVENTARIS 2009
VAN DE VRIJSTELLINGEN, AFTREKKEN EN
VERMINDERINGEN DIE DE ONTVANGSTEN
VAN DE STAAT BEÏNVLOEDEN

Voorgaande documenten:

Doc 52 **2222/ (2009/2010):**

- 001: Rijksmiddelenbegroting.
- 002: Opmerkingen van het Rekenhof.
- 003: Erratum.
- 004: Verslag.
- 005 en 006: Adviezen.
- 007: Aanvullend verslag.
- 008: Tekst aangenomen in plenaire vergadering en ter bekrachtiging aan de Koning voorgelegd.
- 009 et 010: Bijlagen.

CHAMBRE DES REPRÉSENTANTS
DE BELGIQUE

20 juin 2011

BUDGET DES VOIES ET MOYENS
pour l'année budgétaire 2010

ANNEXE – ADDENDUM

INVENTAIRE 2009
DES EXONÉRATIONS, ABATTEMENTS ET
RÉDUCTIONS QUI INFLUENCENT LES
RECETTES DE L'ÉTAT

Documents précédents:

Doc 52 **2222/ (2009/2010):**

- 001: Budget des Voies et Moyens.
- 002: Remarques de la Cour des comptes.
- 003: Erratum.
- 004: Rapport.
- 005 et 006: Avis.
- 007: Rapport complémentaire.
- 008: Texte adopté en séance plénière et soumis à la sanction royale.
- 009 et 010: Annexes.

N-VA	:	Nieuw-Vlaamse Alliantie
PS	:	Parti Socialiste
MR	:	Mouvement Réformateur
CD&V	:	Christen-Democratisch en Vlaams
sp.a	:	socialistische partij anders
Ecolo-Groen!	:	Ecologistes Confédérés pour l'organisation de luttes originales – Groen
Open Vld	:	Open Vlaamse liberalen en democraten
VB	:	Vlaams Belang
cdH	:	centre démocrate Humaniste
LDD	:	Lijst Dedecker
INDEP-ONAFH	:	Indépendant - Onafhankelijk

<i>Abréviations dans la numérotation des publications:</i>		<i>Afkortingen bij de nummering van de publicaties:</i>	
DOC 53 0000/000:	Document parlementaire de la 53 ^{ème} législature, suivi du n° de base et du n° consécutif	DOC 53 0000/000:	Parlementair document van de 53 ^e zittingsperiode + basisnummer en volgnummer
QRVA:	Questions et Réponses écrites	QRVA:	Schriftelijke Vragen en Antwoorden
CRIV:	Version Provisoire du Compte Rendu intégral (couverture verte)	CRIV:	Voorlopige versie van het Integraal Verslag (groene kaft)
CRABV:	Compte Rendu Analytique (couverture bleue)	CRABV:	Beknopt Verslag (blauwe kaft)
CRIV:	Compte Rendu Intégral, avec, à gauche, le compte rendu intégral et, à droite, le compte rendu analytique traduit des interventions (avec les annexes) (PLEN: couverture blanche; COM: couverture saumon)	CRIV:	Integraal Verslag, met links het definitieve integraal verslag en rechts het vertaald beknopt verslag van de toespraken (met de bijlagen) (PLEN: witte kaft; COM: zalmkleurige kaft)
PLEN:	Séance plénière	PLEN:	Plenum
COM:	Réunion de commission	COM:	Commissievergadering
MOT:	Motions déposées en conclusion d'interpellations (papier beige)	MOT:	Moties tot besluit van interpellaties (beigekleurig papier)

<i>Publications officielles éditées par la Chambre des représentants</i>		<i>Officiële publicaties, uitgegeven door de Kamer van volksvertegenwoordigers</i>	
<p>Commandes: Place de la Nation 2 1008 Bruxelles Tél.: 02/ 549 81 60 Fax: 02/549 82 74 www.lachambre.be e-mail: publications@lachambre.be</p>		<p>Bestellingen: Natieplein 2 1008 Brussel Tel.: 02/ 549 81 60 Fax: 02/549 82 74 www.dekamer.be e-mail: publicaties@dekamer.be</p>	

Introduction

1. Le présent inventaire constitue une actualisation de la liste contenue dans l'avis du Conseil Supérieur des Finances au Ministre des Finances, établissant un inventaire complet de toutes les exonérations, abattements et réductions qui influencent les recettes de l'Etat. Cet avis émis le 25 juillet 1985 (1) est à l'origine de cet inventaire dont l'actualisation est effectuée annuellement en tenant compte des dispositions fiscales qui ont été supprimées ou ajoutées depuis cette date. Cet inventaire tient en outre compte, comme les précédents, des dispositions mentionnées à l'article 2 de la loi du 28 juin 1989 modifiant les lois sur la comptabilité de l'Etat.
2. Certaines des « *exonérations, abattements et réductions qui influencent les recettes de l'Etat* » sont qualifiées de dépenses fiscales. Le Conseil Supérieur des Finances a défini comme suit la notion de dépense fiscale :

"Une moindre recette découlant d'encouragements fiscaux provenant d'une dérogation au système général d'un impôt déterminé en faveur de certains contribuables ou de certaines activités économiques, sociales, culturelles, etc. et qui pourrait être remplacée par une subvention directe".

La notion de « système général » est donc l'élément clé de la définition des dépenses fiscales. Cette notion se définit impôt par impôt.

3. L'impôt des personnes physiques organise la taxation des revenus de toute nature, nets des charges consenties pour les acquérir et/ou les conserver. Cette taxation est globalisée, sauf pour les revenus non récurrents, ainsi que pour les revenus mobiliers et divers. Le système général inclut la définition de l'unité d'imposition et les dispositions visant à définir la capacité contributive en fonction de la composition de cette unité d'imposition et du nombre de personnes déclarant un revenu. L'impôt des personnes physiques assure la taxation du revenu mondial des résidents, sous réserve de l'application des conventions préventives de la double imposition et des mesures de droit interne visant à éliminer ou réduire la double imposition.

1 Voir Rapport annuel 1985 du Conseil supérieur des Finances, Moniteur belge du 18 avril 1986, p. 5.320.

Inleiding

1. Deze inventaris is een actualisering van de lijst vervat in het advies van de Hoge Raad van Financiën aan de Minister van Financiën houdende een volledige inventaris van alle vrijstellingen, aftrekmogelijkheden en verminderingen die de ontvangsten van de Staat beïnvloeden. Dit op 25 juli 1985 (1) uitgebrachte advies ligt aan de basis van de inventaris die elk jaar wordt aangepast om rekening te houden met de fiscale bepalingen die sinds die datum werden afgeschaft of bijgevoegd. De inventaris houdt daarenboven rekening, net als de vorige, met de bepalingen opgenomen in artikel 2 van de wet van 28 juni 1989 houdende wijzigingen van de wetten op de rijkscomptabiliteit.
2. Sommige van die "*vrijstellingen, aftrekmogelijkheden en verminderingen die de ontvangsten van de Staat beïnvloeden*" worden fiscale uitgaven genoemd. De Hoge Raad van Financiën heeft het begrip fiscale uitgave als volgt bepaald:
"Een minderontvangst wegens fiscale tegemoetkomingen voortvloeiend uit een afwijking van het algemeen stelsel van een gegeven belasting ten voordele van zekere belastingplichtigen of van zekere economische, sociale, culturele,... activiteiten en die kan worden vervangen door een rechtstreekse betoelaging".
Het begrip "algemeen stelsel" is dus het sleutelbegrip bij de definitie van fiscale uitgaven. Het wordt voor elke belasting apart bepaald.
3. De personenbelasting regelt de belasting van enigerlei inkomen, na aftrek van de kosten aangegaan om dat inkomen te verwerven of te behouden. Met uitzondering van de eenmalige inkomsten, roerende inkomsten en diverse inkomsten, worden inkomens globaal belast. Het algemeen stelsel omvat een definitie van de belastingeenheid en bepaalt hoe de fiscale draagkracht wordt bepaald in functie van de samenstelling van die belastingeenheid en van het aantal personen dat inkomsten aangeeft. De personenbelasting ziet erop toe dat het wereldwijde inkomen van de rijkswoners belast wordt, rekening houdend met de dubbelbelastingverdragen en met de nationale wetsbepalingen gericht op het wegwerken of verminderen van dubbele belasting.

1 Zie jaarverslag 1985 van de Hoge Raad van Financiën, Belgisch Staatsblad van 18 april 1986, blz. 5.320.

4. L'impôt des sociétés consiste en la taxation des bénéficiaires, quelle que soit leur affectation, mais après élimination de la double imposition des bénéficiaires réservés et distribués et après déduction des pertes antérieures. Les mesures d'application des conventions internationales préventives de la double imposition et les mesures de droit interne poursuivant le même objectif sont considérées comme faisant partie du système général. La déduction pour capital à risque est considérée comme un élément du système général : son instauration constitue un changement de système d'application générale et non une dérogation limitative au système pré-existant.
5. En principe, le précompte professionnel est retenu par l'employeur et versé intégralement au Trésor. Il est calculé sur base de modalités qui peuvent différer selon la nature des revenus. Ces modalités constituent le système général et le montant retenu est alors intégralement imputable sur l'impôt des personnes physiques. Les dispenses de versement dont l'employeur bénéficie constituent des dépenses fiscales.
6. Le précompte mobilier tient lieu d'impôt final pour les personnes physiques et les assujettis à l'impôt des personnes morales. Par contre, il constitue toujours pour les sociétés un acompte sur l'impôt final. On considère donc que les exonérations, réductions de taux etc. qui portent sur le Pr.M. tenant lieu d'impôt final constituent des dépenses fiscales, à l'exception de celles qui visent à supprimer ou à réduire la double imposition au niveau international. Par contre, une mesure réduisant le précompte mobilier ou organisant des exonérations n'est pas une dépense fiscale lorsque le bénéficiaire de revenus est une société soumise à l'I.Soc.
7. Le système général des accises consiste en un taux par type de produit. Les exceptions ou réductions accordées à certains consommateurs ou selon l'utilisation qui en est faite constituent des dépenses fiscales mais la différenciation des taux par type de produit est constitutive du système général.
4. De vennootschapsbelasting bestaat in het belasten van bedrijfswinsten, ongeacht de aanwending daarvan, maar na het wegwerken van de dubbele belasting van de uitgekeerde en niet-uitgekeerde winsten en na aftrek van de vorige verliezen. De toepassingsmaatregelen van de internationale dubbelbelastingverdragen en de maatregelen uit de nationale wetgeving die hetzelfde doel nastreven, worden beschouwd deel uit te maken van het algemeen stelsel. De aftrek voor risicokapitaal wordt beschouwd als een bestanddeel van het algemeen stelsel: de invoering ervan houdt een wijziging van het algemeen stelsel in en beperkt zich niet tot een loutere afwijking van het eerder bestaande stelsel.
5. In principe wordt de bedrijfsvoorheffing door de werkgever ingehouden en integraal aan de Schatkist doorgestort. Zij wordt berekend op basis van regels die kunnen verschillen naargelang van de aard van de inkomsten. Deze regels vormen het algemene stelsel en het ingehouden bedrag is dan integraal aanrekenbaar op de personenbelasting. De vrijstellingen van doorstorting die de werkgever kan genieten, zijn fiscale uitgaven.
6. De roerende voorheffing is een eindbelasting voor natuurlijke personen en voor personen onderworpen aan de rechtspersonenbelasting. Voor vennootschappen blijft ze echter een voorschot op de eindbelasting. Vrijstellingen, tariefverlagingen en dergelijke inzake de als eindbelasting dienende roerende voorheffing worden dus beschouwd als fiscale uitgaven, tenzij ze tot doel hebben de dubbele belasting op internationaal vlak te vermijden of te verminderen. Een maatregel die de roerende voorheffing verlaagt of vrijstellingen invoert, wordt daarentegen niet beschouwd als een fiscale uitgave als de inkomenstrekker een vennootschap is die onderworpen is aan de vennootschapsbelasting.
7. Het algemeen stelsel van de accijnzen bestaat erin dat er voor elk soort product een tarief is vastgelegd. De uitzonderingen of verminderingen die aan sommige verbruikers of in functie van het gebruik worden toegekend, zijn te beschouwen als fiscale uitgaven maar de verscheidenheid van de tarieven per soort product vormt een wezenlijk kenmerk van het algemeen stelsel.

- | | |
|--|--|
| <p>8. Le même principe vaut pour les <u>droits d'enregistrement</u>. Les droits se définissent par fait générateur. La différenciation des droits en fonction du fait générateur fait partie du système général mais les exceptions ou réductions accordées pour un droit donné sont des dépenses fiscales. En 2006, le droit d'apport a été ramené à 0%. Ce taux constitue donc le système général et les anciennes exemptions du droit proportionnel ne sont plus considérées comme des dépenses fiscales.</p> | <p>8. Hetzelfde principe geldt voor de <u>registratierechten</u>. De rechten worden gedefinieerd per belastbaar feit. De verscheidenheid van de rechten in functie van het belastbaar feit vormt een wezenlijk kenmerk van het algemeen stelsel maar de uitzonderingen of verminderingen die worden toegekend voor een gegeven recht zijn te beschouwen als fiscale uitgaven. Het inbrengrecht werd in 2006 tot 0% gereduceerd. Dit tarief vertegenwoordigt bijgevolg het algemeen stelsel en de oude vrijstellingen van het evenredig recht worden niet meer beschouwd als fiscale uitgaven.</p> |
| <p>9. La <u>TVA</u> organise la taxation sur le principe de la valeur ajoutée incorporée par chaque intermédiaire, des livraisons de biens et des prestations de service faites sur le territoire du pays. Les règles européennes autorisent un ou plusieurs taux réduits. L'application de ceux-ci est considérée comme une dépense fiscale. La plupart d'entre eux en ont les caractéristiques de base : ils ont un caractère incitatif et/ou constituent des dérogations « en faveur de certains contribuables ou de certaines activités économiques, sociales et culturelles » et des subventions directes leurs sont substituables.</p> | <p>9. De <u>btw</u>, die steunt op het principe dat elke tussenpersoon in de schakel een zekere waarde toevoegt, regelt de belasting op de leveringen van goederen en diensten verricht op het nationaal grondgebied. De Europese regels laten een of meerdere verlaagde tarieven toe. De toepassing daarvan wordt beschouwd als fiscale uitgave. Meestal voldoen de verlaagde tarieven immers aan de basiskennmerken van een fiscale uitgave: ze hebben een stimulerend karakter en/of zijn afwijkingen "ten gunste van bepaalde belastingplichtigen of bepaalde economische, sociale en culturele activiteiten" en kunnen vervangen worden door directe subsidies.</p> |
| <p>10. Outre le fait qu'elle déroge au système général de l'impôt, une dépense fiscale se caractérise également par le fait qu'elle vise une modification du comportement du contribuable et que cet objectif pourrait également être atteint par une subvention budgétaire directe.</p> | <p>10. Een fiscale uitgave is niet alleen een afwijking van het algemeen belastingstelsel; ze wordt ook gekenmerkt door het feit dat ze het gedrag van de belastingplichtigen wil wijzigen en dat die doelstelling ook bereikt zou kunnen worden door een rechtstreekse budgettaire betoelaging.</p> |
| <p>11. Il existe inévitablement des cas de doute ou des cas dans lesquels une appréciation différente est possible quant à la question de savoir si telle disposition constitue ou non une dépense fiscale. C'est pourquoi une colonne "doute" a été prévue. Les dispositions prises en considération sont donc réparties en trois colonnes selon que, par rapport à la définition précitée :</p> <ul style="list-style-type: none"> - elles doivent être considérées comme des dépenses fiscales ; - elles ne doivent pas être considérées comme telles ; - elles suscitent des doutes quant à leur nature de dépense fiscale. | <p>11. Het is onvermijdelijk dat er twijfelgevallen voorkomen of gevallen waarbij verschillende interpretaties mogelijk zijn als het erom gaat te oordelen of een bepaling al dan niet een fiscale uitgave vormt. Voor al deze gevallen werd een derde kolom "twijfel" voorzien. De in aanmerking genomen bepalingen zijn dus verdeeld over drie kolommen naargelang ze, volgens de eerder vermelde definitie:</p> <ul style="list-style-type: none"> - als een fiscale uitgave dienen te worden aangemerkt; - niet als dusdanig moeten worden bestempeld; - twijfel doen rijzen omtrent hun aard van fiscale uitgave. |

12. Les dispositions fiscales mentionnées dans l'inventaire sont celles qui sont en vigueur pendant l'année ou pendant l'exercice d'imposition pour lesquels des estimations chiffrées les plus récentes sont disponibles.

Les estimations chiffrées les plus récentes portent sur :

- les exercices d'imposition 2008 et 2009 pour l'impôt des personnes physiques (2) ;
- les exercices d'imposition 2008 et 2009 pour l'impôt des sociétés (2) ;
- les années 2008 et 2009 pour le précompte mobilier et pour le précompte professionnel ;
- les années 2008 et 2009 pour les impôts indirects.

L'inventaire mentionne également les estimations relatives aux quatre périodes antérieures pour donner une évolution sur six ans. Les tableaux récapitulatifs sont disponibles en format xls sur le site www.docufin.be.

Dans les tableaux regroupant les différents impôts, la totalisation et les comparaisons entre impôts se font toutefois sur base de la même période imposable, ce qui signifie par exemple, que les données de l'exercice 2009 pour l'impôt des personnes physiques et pour l'impôt des sociétés sont regroupées avec les données de l'année 2008 pour les autres impôts.

13. L'inventaire fournit également des précisions quant à la finalité des dispositions qui ont le caractère de dépenses fiscales. La classification par objectif correspond à celle qui est utilisée pour les dépenses budgétaires.

12. De in de inventaris opgenomen fiscale bepalingen zijn die welke van toepassing zijn gedurende het jaar of aanslagjaar waarvoor de recentste becijferde ramingen beschikbaar zijn.

De recentste becijferde ramingen slaan op:

- de aanslagjaren 2008 en 2009 voor de personenbelasting (2);
- de aanslagjaren 2008 en 2009 voor de vennootschapsbelasting (2);
- de jaren 2008 en 2009 voor de roerende voorheffing en de bedrijfsvoorheffing;
- de jaren 2008 en 2009 voor de indirecte belastingen.

De inventaris vermeldt eveneens de ramingen betreffende de vier voorgaande periodes om tot een evolutie over zes jaren te komen. De samenvattende tabellen zijn beschikbaar in het xls-formaat op de website www.docufin.be.

In de tabellen die de diverse belastingen samenvatten, gebeuren de samenvoelingen en vergelijkingen tussen belastingen echter op basis van hetzelfde belastbare tijdperk, wat betekent dat bij voorbeeld de gegevens voor het aanslagjaar 2009 betreffende de personenbelasting en de vennootschapsbelasting gegroepeerd worden met de gegevens met betrekking tot 2008 voor de andere belastingen.

13. De inventaris verschaft eveneens bijzonderheden aangaande het beginsel van de bepalingen die de aard van fiscale uitgaven hebben. De classificatie per doelstelling is dezelfde als de classificatie gebruikt voor de begrotingsuitgaven.

2 Situation au 30 juin 2009 pour l'exercice d'imposition 2008 ; situation au 30 juin 2010 pour l'exercice d'imposition 2009.

2 Toestand op 30 juni 2009 voor het aanslagjaar 2008; toestand op 30 juni 2010 voor het aanslagjaar 2009.

Cette classification est la suivante :

- Cellule « autorité »1
- Cellule sociale.....2
 - Prévoyance sociale 2.1
 - Famille 2.2
 - Emploi et travail 2.3
 - Classes moyennes 2.4
 - Santé 2.5
 - Autres 2.6
- Cellule économique3
 - Épargne et crédit 3.1
 - Immobilier 3.2
 - Investissement des entreprises 3.3
 - Recherche et développement..... 3.4
 - Agriculture 3.5
 - Communications 3.6
 - Énergie 3.7
 - Environnement..... 3.8
 - Autres 3.9
- Communautés et régions4
- Divers5

La répartition du coût des dépenses fiscales selon les différents postes de cette classification doit toutefois être considérée comme indicative. Toute tentative de classification de ce type pose en effet le délicat problème de l'incidence économique de l'impôt et des déductions fiscales.

14. La quantification est réalisée selon la méthode dite des « pertes en recettes ». Cette méthode de calcul évalue de quel montant les recettes d'un impôt sont réduites à la marge du fait de l'existence d'une disposition fiscale particulière.

Il s'agit d'un calcul ex-post et statique. Il n'est donc pas tenu compte des effets de comportements induits par l'existence de la disposition et de leurs éventuelles retombées positives ou négatives. La quantification étant faite disposition par disposition, certains effets induits « mécaniques » sont pris en compte. Ainsi, la suppression d'une déduction sur le revenu imposable à l'IPP peut modifier le taux ou le montant d'une réduction d'impôt octroyée en aval. Il en résulte que l'addition du coût des dépenses fiscales pour un impôt donné n'est qu'une indication imparfaite du rendement que procurerait leur suppression conjointe.

Deze classificatie is als volgt:

- Autoriteitscel 1
- Sociale cel 2
 - Sociale voorzorg 2.1
 - Gezin 2.2
 - Tewerkstelling en arbeid 2.3
 - Middenstand 2.4
 - Volksgezondheid 2.5
 - Andere 2.6
- Economische cel 3
 - Spaarwezen en krediet 3.1
 - Onroerende goederen 3.2
 - Investerings van ondernemingen..... 3.3
 - Onderzoek en ontwikkeling 3.4
 - Landbouw 3.5
 - Verkeerswezen 3.6
 - Energie 3.7
 - Leefmilieu 3.8
 - Andere 3.9
- Gemeenschappen en gewesten 4
- Diversen 5

De verdeling van de kost van de fiscale uitgaven over de verschillende posten van deze classificatie moet in feite maar als een aanwijzing worden gezien. Dit soort pogingen tot indeling stelt inderdaad het delicate probleem van de economische weerslag van de belasting en van de fiscale aftrekmogelijkheden.

14. De becijfering gebeurt volgens de zogenaamde "verlies aan ontvangsten"-methode. Deze berekeningsmethode raamt het bedrag van de marginale minderontvangsten verbonden aan het bestaan van een bepaalde fiscale bepaling.

Het gaat hier om een statische ex-post berekening. Er wordt dus geen rekening gehouden met de afgeleide gedragseffecten die voortvloeien uit het bestaan van de bepaling noch met de eventuele positieve of negatieve weerslag ervan. Doordat de becijfering per bepaling per bepaling verricht wordt, worden sommige afgeleide "mechanische" effecten wel in rekening gebracht. Door het afschaffen van een belastingverlaging op het belastbare inkomen bij de personenbelasting kan bijvoorbeeld het tarief of het bedrag van een in een volgende fase toegekende belastingverlaging gewijzigd worden. Daaruit volgt dat het samentellen van de kosten van de fiscale uitgaven voor een gegeven belasting maar een onvolkomen beeld geeft van het rendement dat bekomen zou worden door hun gezamenlijke afschaffing.

15. L'application de cette méthode se fait comme suit.

- Les calculs concernant l'impôt des personnes physiques sont réalisés, selon le cas, sur base du modèle de micro-simulation SIRE à partir d'un échantillon représentatif de 30.873 déclarations (SIRE revenus 2008) ou sur base des données statistiques établies lors de l'enrôlement de l'impôt.
- Les calculs concernant l'impôt des sociétés sont réalisés, selon le cas, sur base du modèle de micro-simulation MISis, à partir d'un échantillon représentatif d'environ 24.000 déclarations (MISis 2009, versus 22.200 environ dans MISis 2008), ou sur base des données statistiques établies lors de l'enrôlement de l'impôt.
- Le coût des dispenses de versement de précompte professionnel est dérivé directement des données statistiques relatives aux déclarations de PrP.
- Les résultats indiqués pour les autres impôts et taxes sont obtenus par application directe des tarifs normaux aux opérations recensées qui n'ont pas subi ces tarifs.
- En l'absence de données appropriées et suffisantes disponibles auprès des administrations fiscales, ce sont des données externes qui sont utilisées : c'est notamment le cas pour les revenus exonérés.
- Certaines des estimations antérieures ont été revues lors de la réalisation de cet inventaire en vue de présenter des séries statistiques cohérentes dans le temps. Cependant, suite à l'introduction d'une nouvelle méthode d'estimation pour les droits d'accise, une série statistique cohérente pour ce chapitre n'a pu être proposée qu'à partir de l'année 2004.

15. De toepassing van deze methode geschiedt als volgt.

- Inzake de personenbelasting worden de berekeningen, naargelang het geval, ofwel verricht op basis van het microsimulatiemodel SIRE, dat uitgaat van een representatief staal van 30.873 aangiften (SIRE inkomsten 2008), ofwel op basis van statistische gegevens opgesteld bij de incohiering van de belasting.
- Inzake de vennootschapsbelasting worden de berekeningen, naar gelang van het geval, verricht ofwel op basis van het microsimulatiemodel MISis, dat uitgaat van een representatief staal van ongeveer 24.000 aangiften (MISis 2009, tegen ongeveer 22.200 met MISis 2008), ofwel op basis van statistische gegevens opgesteld bij de incohiering van de belasting.
- De kosten van de vrijstellingen van doorstorting van bedrijfsvoorheffing worden rechtstreeks afgeleid van de statistische gegevens betreffende de aangiften van de bedrijfsvoorheffing.
- Voor de andere belastingen en taksen worden de weergegeven resultaten verkregen door een rechtstreekse toepassing van de normale tarieven op de verrichtingen die niet onderworpen zijn aan deze tarieven.
- Bij ontstentenis van gepaste en voldoende gegevens bij de belastingadministraties, worden externe gegevens gebruikt; dat is onder meer het geval wat de vrijgestelde inkomsten betreft.
- Bij de opmaak van deze inventaris zijn sommige vroegere ramingen herzien om samenhangende statistische tijdsreeksen te verkrijgen. Tengevolge van de invoering van een nieuwe ramingsmethode voor de accijnzen, kon voor dat hoofdstuk evenwel slechts een statistisch samenhangende reeks worden opgesteld vanaf 2004.

16. Cet inventaire est une annexe au budget des voies et moyens du pouvoir fédéral et vise à informer le parlement du coût des dépenses fiscales décidées par le pouvoir fédéral. Il n'inclut donc pas les « abattements, exonérations et réductions » octroyées ou maintenues par les Régions dans le cadre de leurs compétences fiscales.

17. Toutes les données chiffrées sont mentionnées en millions d'euros. Une indication « p.m. » signifie que le montant est inférieur à 20.000 euros. Une mention « n.b./n.d. » signifie que le montant n'a pu être calculé, aucune donnée statistique n'étant disponible. Les zones grisées indiquent que la mesure soit n'est pas encore entrée en vigueur, soit n'est plus d'application.

18. La description des dispositions fiscales reprise dans les annexes est relative aux deux dernières années envisagées.

Il convient de signaler une différence entre les tableaux récapitulatifs et les annexes législatives. Alors que les tableaux récapitulatifs reprennent uniquement les dispositions pour lesquelles le précompte mobilier tient lieu d'impôt final, les annexes examinent l'entière des pertes en recettes relatives au précompte mobilier.

19. Dans les annexes législatives, les montants sont directement indexés pour le chapitre de l'impôt des personnes physiques et pour les montants communs repris dans le chapitre relatif à l'impôt des sociétés.

20. En ce qui concerne les dispenses de versement du précompte professionnel, les exonérations de PrP relatives à des rémunérations payées ou attribuées à des étudiants ou de jeunes travailleurs n'apparaissent pas dans l'Inventaire. En effet, ces exonérations ne constituent pas une perte de recettes *sensu stricto*, les rémunérations susvisées étant inférieures au minimum imposable.

16. Deze inventaris is een bijlage van de federale rijksmiddelenbegroting en heeft tot doel het parlement in te lichten over de kost van de fiscale uitgaven die door de federale overheid beslist zijn. De bedragen van "belastingaftrek, -vrijstelling of -vermindering" die door de Gewesten worden toegekend in het kader van hun bevoegdheden, zijn er dus niet in terug te vinden.

17. Alle becijferde gegevens zijn uitgedrukt in miljoenen euro's. Een aanduiding "p.m." betekent dat het bedrag lager is dan 20.000 euro. Een aanduiding "n.b./n.d." betekent dat het bedrag niet kon worden berekend doordat er geen enkel statistisch gegeven beschikbaar was. De in het grijs afgebeelde zones geven aan dat de maatregel hetzij nog niet in werking is, hetzij niet langer van toepassing is.

18. De beschrijving van de fiscale bepalingen die in de bijlagen is opgenomen, heeft betrekking op de laatste twee weergegeven jaren.

Er dient genoteerd te worden dat er een verschil bestaat tussen de samenvattende tabellen en de bijlage omtrent de wettelijke bepalingen. Terwijl de samenvattende tabellen slechts de bepalingen olijsten waarvoor de roerende voorheffing de eindbelasting vormt, onderzoekt de bijlage het geheel van de verliezen aan ontvangsten met betrekking tot de roerende voorheffing.

19. In de bijlage omtrent de wettelijke bepalingen gaat het in het hoofdstuk over de personenbelasting om reeds geïndexeerde bedragen. Hetzelfde geldt voor de gemeenschappelijke bedragen opgenomen in het hoofdstuk over de vennootschapsbelasting.

20. Wat betreft de vrijstellingen van doorstorting van bedrijfsvoorheffing, komen de vrijstellingen van BV met betrekking tot bezoldigingen uitbetaald of toegekend aan studenten of jonge werknemers, niet voor in de Inventaris. Deze vrijstellingen vormen immers geen verlies aan ontvangsten *sensu stricto*, aangezien de betrokken bezoldigingen lager zijn dan het belastbare minimuminkomen.

21. Le détail par Région des estimations relatives aux dispositions reconnues comme dépenses fiscales à l'impôt des personnes physiques fait l'objet d'un chapitre séparé. Ces estimations régionales sont communiquées pour la dernière année disponible, c'est-à-dire l'exercice d'imposition 2009. La ventilation par Région est faite sur base du domicile du contribuable. La Région n'est pas un facteur de causalité, mais un élément de catégorisation.

21. Het detail per Gewest van de ramingen met betrekking tot bepalingen die als fiscale uitgaven inzake personenbelasting worden beschouwd, wordt in een afzonderlijk hoofdstuk behandeld. Deze gewestelijke ramingen worden voor het laatste beschikbare jaar meegedeeld, d.w.z. voor het aanslagjaar 2009. De verdeling per Gewest wordt gemaakt op basis van de woonplaats van de belastingplichtige. Het Gewest is geen oorzakelijke factor, maar een element van indeling.

Inventaire des dépenses fiscales Commentaire des résultats

1. Résultats globaux

Comme mentionné dans l'introduction, les estimations les plus récentes dans cet inventaire portent sur les exercices d'imposition 2008 et 2009 (soit les années 2007 et 2008 comme périodes imposables) pour l'impôt des personnes physiques et pour l'impôt des sociétés, et sur les années 2008 et 2009 pour les données relatives au précompte mobilier, au précompte professionnel et aux impôts indirects. Les estimations contenues dans cet inventaire sont globalisées, impôt par impôt, dans le Tableau 1 pour les dépenses fiscales et dans le Tableau 2 pour les abattements, exonérations et réductions d'impôt qui sont considérés comme faisant partie du système général de l'impôt et qui ne constituent donc pas des dépenses fiscales.

Inventaris van de fiscale uitgaven Becommentarieerde resultaten

1. Globaal resultaat

Zoals aangeduid in de inleiding, slaan de recentste ramingen uit de inventaris op de aanslagjaren 2008 en 2009 (hetzij de jaren 2007 en 2008 als belastbare tijdperken) voor de personenbelasting en voor de vennootschapsbelasting, en op de jaren 2008 en 2009 voor de gegevens inzake roerende voorheffing, bedrijfsvoorheffing en indirecte belastingen. De ramingen in deze inventaris zijn per belasting samengebracht; Tabel 1 bevat de ramingen van de fiscale uitgaven en Tabel 2 de ramingen van de verminderingen, vrijstellingen en aftrekbare sommen die gedacht worden deel uit te maken van het algemeen belastingstelsel en dus geen fiscale uitgaven vertegenwoordigen.

Tableau 1 - Tabel 1
Pertes de recettes provenant des dépenses fiscales
Verliezen aan ontvangsten ingevolge fiscale uitgaven

	Millions €							Miljoenen €
	2004	2005	2006	2007	2008	2009	% croiss. annuel moyen depuis 2004	
							% gemid. jaarlijkse groei sinds 2004	
Impôt des personnes physiques	4.511,39	4.677,82	5.098,48	5.316,88	5.844,56	n.b./n.d.	6,7%	Personenbelasting
Impôt des sociétés	2.189,16	2.474,12	1.983,32	1.343,46	617,90	n.b./n.d.	-27,1%	Vennootschapsbelasting
Précompte professionnel	n.b./n.d.	198,07	495,88	948,48	1.254,35	1.834,17	54,7% (*)	Bedrijfsvoorheffing
Précompte mobilier – impôt final	489,41	503,09	524,71	503,48	643,83	525,57 (**)	1,4%	Roerende voorheffing - eindbelasting
Droits d'accise	2.255,99	2.222,30	2.162,29	1.599,97	1.837,64	1.702,62	-5,5%	Accijnzen
Taxe sur la valeur ajoutée	5.598,38	5.782,70	5.887,00	6.557,73	6.634,48	7.133,22	5,0%	Belasting over de toegevoegde waarde
TOTAL	15.044,33	15.858,10	16.151,68	16.270,00	16.832,76		2,8%	TOTAAL

n.d. = non disponible / n.b. = niet beschikbaar.

(*) Taux de croissance annuel moyen 2006-2009 étant donné la montée en puissance des dépenses fiscales pour les premières années d'application. / Gemiddelde jaarlijkse groeivoet 2006-2009, gezien de uitermate sterke groei van de fiscale uitgaven voor de eerste toepassingsjaren.

(**) Ce montant ne comprend pas les données relatives à l'exemption sur la partie des dividendes allouée ou attribuée aux pouvoirs publics ou par une intercommunale à une autre intercommunale, données non encore disponibles pour l'année 2009 au moment de la publication de l'Inventaire. / Dit bedrag houdt geen rekening met de gegevens met betrekking tot de vrijstelling op het deel van de dividenden toegewezen of toegekend aan de overheid of door een intercommunale aan een andere intercommunale; deze gegevens zijn nog niet beschikbaar voor het jaar 2009 op het moment van de publicatie van de inventaris.

Pour ce qui concerne les dépenses fiscales, les pertes en recettes qui ont pu être quantifiées s'élevèrent globalement à 16.832,76 millions € en 2008, soit 4,9% de PIB. L'essentiel de ces pertes en recettes provient de quatre impôts ; l'impôt des personnes physiques, l'impôt des sociétés, les droits d'accise et la TVA.

Sur la période 2004-2008, les pertes en recettes quantifiables ont augmenté, tous impôts confondus, de 2,8% en moyenne annuelle. Le rythme de croissance est cependant très différent d'un impôt à l'autre.

Hormis le cas spécifique du précompte professionnel dont la croissance particulièrement importante est due à la mise en place progressive depuis 2005 du système de dispenses de versement, c'est au niveau de l'impôt des personnes physiques et de la taxe sur la valeur ajoutée que la croissance des pertes en recettes quantifiables est la plus élevée, avec des taux de croissance annuels moyens de 6,7% et 5% respectivement sur les périodes 2004-2008 et 2004-2009.

Wat de fiscale uitgaven betreft, belopen de verliezen aan ontvangsten die gekwantificeerd zijn kunnen worden, 16.832,76 miljoen € in 2008, hetzij 4,9% van het bbp. Deze verliezen aan ontvangsten zijn voornamelijk gelokaliseerd bij vier belastingen, met name de personenbelasting, de vennootschapsbelasting, de accijnzen en de btw.

Voor het geheel van de belastingen zijn de kwantificeerbare verliezen aan ontvangsten over de periode 2004-2008 met gemiddeld 2,8% per jaar toegenomen. De groeiritmen lopen evenwel sterk uiteen naargelang de belasting.

Behalve bij het specifieke geval van de bedrijfsvoorheffing, waarvoor de bijzonder sterke groei toe te schrijven is aan de geleidelijke invoering sinds 2005 van het stelsel inzake de vrijstelling van doorstorting, is de stijging van de kwantificeerbare verliezen aan ontvangsten het grootst bij de personenbelasting en de belasting over de toegevoegde waarde, met gemiddelde jaarlijkse groeivoeten van respectievelijk 6,7% en 5% over de periodes 2004-2008 en 2004-2009.

Tableau 2 - Tabel 2

Pertes de recettes provenant des abattements, exonérations, exemptions et réductions d'impôt qui ne constituent pas des dépenses fiscales
Verlies aan ontvangsten ingevolge belastingaftrek, -vrijstelling of -vermindering die geen fiscale uitgaven zijn

	Millions €							Miljoenen €
	2004	2005	2006	2007	2008	2009	% croiss. annuel moyen - % gemid. jaarlijkse groei	
Impôt des personnes physiques	18.281,12	17.906,24	18.727,99	18.355,79	19.370,06	n.b./n.d.	1,5%	Personenbelasting
Impôt des sociétés	7.353,70	17.578,22	22.926,82	22.760,41	-15.523,81 (*)	n.b./n.d.		Vennootschapsbelasting
Précompte professionnel	n.b./n.d.	0,00	0,00	0,00	0,00	0,00	-	Bedrijfsvoorheffing
Précompte mobilier - impôt final	0,00	0,00	0,00	0,00	0,00	0,00	-	Roerende voorheffing - eindbelasting
Droits d'accise	0,00	0,00	0,00	0,00	0,00	0,00	-	Accijnzen
Taxe sur la valeur ajoutée	0,00	0,00	0,00	0,00	0,00	0,00	-	Belasting over de toegevoegde waarde
TOTAL	25.634,82	35.484,45	41.654,82	41.116,20	3.846,25 (*)			TOTAAL

n.d. = non disponible / n.b. = niet beschikbaar.

(*) Voir ci-après l'explication du signe négatif à l'impôt des sociétés et le faible résultat global de l'année 2008. / Zie hierna de uitleg over het negatieve teken in de vennootschapsbelasting en het lage globale resultaat van het jaar 2008..

Le Tableau 2 reprend le coût en termes de pertes en recettes, des dispositions qui ne constituent pas des dépenses fiscales et qui font partie du « système général de l'impôt ».

Pour l'impôt des personnes physiques, ces dispositions comprennent notamment la déduction des charges professionnelles, le quotient conjugal, la tranche exonérée de base et ses compléments octroyés en fonction du nombre d'enfants à charge ou d'autres situations familiales particulières.

A l'impôt des sociétés, ces dispositions concernent l'élimination de double imposition (RDT et plus-values sur actions), la déduction pour capital à risque et la déduction des pertes antérieures.

Les résultats de l'année 2008 sont fortement influencés par l'impact de la crise économique et financière. On note en effet un chiffre négatif en impôt des sociétés. Ceci tient au fait qu'on comptabilise en « perte de recettes » le résultat net de l'exonération des plus-values sur actions et de la non-déductibilité des moins-values. En période normale, il y a une appréciation nette de la valeur des actions, et l'exonération d'ISoc correspondante génère une perte de recettes. La forte chute des cours boursiers en 2008 crée un résultat inverse. La perte en recettes quantifiable globale s'élève donc à 3.846,25 millions € pour l'année 2008, soit 1,1% de PIB. Au niveau de l'impôt des personnes physiques, les abattements, exonérations et réductions d'impôt qui font partie du système général de l'impôt sont globalement beaucoup plus importants que les dépenses fiscales.

Tabel 2 drukt de kost van de bepalingen die deel uitmaken van het "algemeen belastingstelsel" en dus niet als fiscale uitgaven beschouwd worden, uit in termen van verliezen aan ontvangsten.

Wat de personenbelasting betreft, vindt men hier onder meer de aftrek voor beroepskosten, het huwelijksquotiënt, de aan de basis van belasting vrijgestelde schijf alsmede de bijkomende vrijstellingen die functie zijn van het aantal kinderen of van andere bijzondere gezinstoestanden.

Wat de vennootschapsbelasting betreft, hebben de bepalingen te maken met het wegwerken van de dubbele belasting (DBI en meerwaarden op aandelen), de aftrek voor risicokapitaal en de aftrek van vroegere verliezen.

De resultaten van het jaar 2008 worden sterk beïnvloed door de weerslag van de economische en financiële crisis. Er is namelijk een negatief cijfer voor de vennootschapsbelasting. Dit is toe te schrijven aan het feit dat het nettoresultaat van de vrijstelling van de meerwaarden op aandelen en van de niet-aftrekbaarheid van de minderwaarden als "minderontvangsten" wordt geboekt. In een normale periode is er een nettostijging van de waarde van de aandelen en leidt de overeenkomende vrijstelling van VenB tot minderontvangsten. De sterke terugval van de beurskoersen in 2008 heeft het omgekeerde resultaat tot gevolg. Globaal beloopt de kwantificeerbare ontvangstenderving bijgevolg 3.846,25 miljoen € voor het jaar 2008, hetzij 1,1% van het bbp. Wat de personenbelasting betreft, zijn de aftrekmogelijkheden, vrijstellingen en belastingverminderingen die deel uitmaken van het algemeen belastingstelsel, globaal genomen veel omvangrijker dan de fiscale uitgaven.

Tableau 3 - Tabel 3

Les pertes en recettes provenant de dépenses fiscales, en % du rendement de l'impôt
Verliezen aan ontvangsten ingevolge fiscale uitgaven, in % van de opbrengst van de belasting

Millions €							Miljoenen €
	2004	2005	2006	2007	2008	2009	
Impôt des personnes physiques	15,2%	15,1%	15,8%	15,7%	16,4%	n.b./n.d.	Personenbelasting
Impôt des sociétés	24,7%	24,9%	18,8%	11,9%	6,2%	n.b./n.d.	Vennootschapsbelasting
Précompte professionnel	n.b./n.d.	0,6%	1,5%	2,7%	3,3%	4,9%	Bedrijfsvoorheffing
Précompte mobilier - impôt final	27,4%	21,6%	23,2%	21,2%	24,8%	25,2%	Roerende voorheffing - eindbelasting
Droits d'accise	36,7%	36,1%	35,6%	25,4%	29,8%	28,1%	Accijnzen
Taxe sur la valeur ajoutée	27,7%	27,1%	26,1%	27,6%	27,6%	30,4%	Belasting over de toegevoegde waarde
TOTAAL	22,6%	22,4%	21,9%	21,0%	21,5%		TOTAL

n.d. = non disponible / n.b. = niet beschikbaar.

Le Tableau 3 exprime les pertes en recettes en % du rendement de l'impôt correspondant. Ces pourcentages sont calculés « en dehors » : ils expriment donc l'augmentation du rendement actuel de l'impôt qui résulterait mécaniquement, toute autre chose égale par ailleurs, d'une suppression de toutes les dépenses fiscales dont l'impact a pu être quantifié.

Le Tableau 4 résume la classification par objectif. Comme mentionné ci-dessus, ces données sont indicatives, vu la difficulté qu'il y a à déterminer l'incidence économique finale de certaines dépenses fiscales. La classification par objectif comprend les pertes en recettes de l'impôt des personnes physiques, de l'impôt des sociétés, du précompte mobilier (impôt final), du précompte professionnel, des droits d'accise et de la taxe sur la valeur ajoutée. Sont exclues les pertes en recettes relatives aux droits d'enregistrement dans la mesure où leur statut de dépenses fiscales est modifié suite à la réduction du droit d'apport à 0% en 2006.

Tabel 3 geeft de verliezen aan ontvangsten weer in % van de opbrengst van de overeenstemmende belasting. Deze percentages worden berekend op de opbrengst "exclusief uitgaven": ze geven dus aan met hoeveel de opbrengst van een belasting mechanisch zou verhogen, ceteris paribus, als alle fiscale uitgaven waarvan de impact is kunnen gekwantificeerd worden, afgeschaft werden.

Tabel 4 vat de indeling per doelstelling samen. Zoals hieronder vermeld gaat het om indicatieve gegevens, aangezien het zeer moeilijk is de uiteindelijke economische weerslag van sommige fiscale uitgaven te bepalen. De classificatie per doelstelling bevat de verliezen aan ontvangsten van de personenbelasting, de vennootschapsbelasting, de roerende voorheffing (eindbelasting), de bedrijfsvoorheffing, de accijnzen en de belasting over de toegevoegde waarde. De verliezen aan ontvangsten met betrekking tot de registratierechten worden uitgesloten in de mate dat hun statuut van fiscale uitgaven gewijzigd wordt door de vermindering tot 0% van het inbrengrecht in 2006.

Tableau 4 - Tabel 4
Les pertes en recettes: classification par objectif : 2008
Minderontvangsten: indeling per doelstelling: 2008

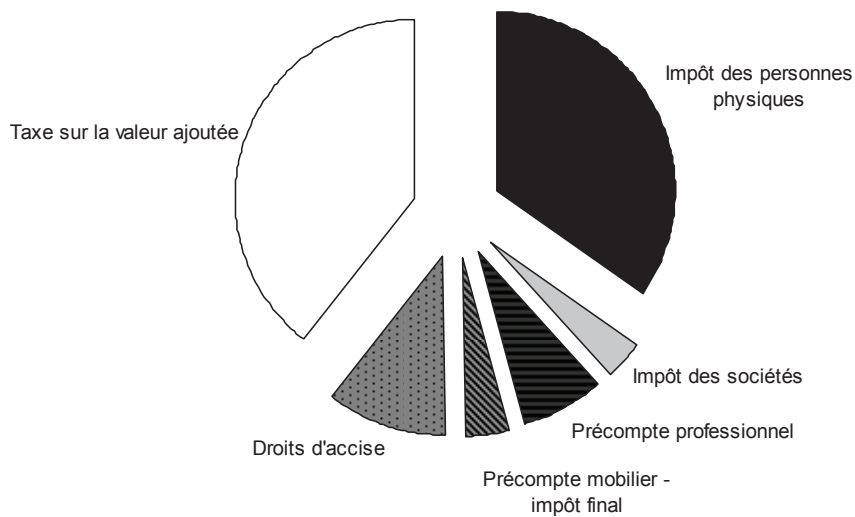
	Perte en recettes Minderontvangsten	Idem, en % du Total Idem, in % van het totaal	
1. Cellule « autorité »	377,28	3,0%	1. Autoriteitscel
2. Cellule sociale	5 910,47	47,4%	2. Sociale cel
2.1. Prévoyance sociale	2 749,19	22,1%	2.1. Sociale voorzorg
2.2. Famille	97,04	0,8%	2.2. Gezin
2.3. Emploi et travail	1 196,35	9,6%	2.3. Tewerkstelling en arbeid
2.4. Classes moyennes	172,95	1,4%	2.4. Middenstand
2.5. Santé	0,00	0,0%	2.5. Volksgezondheid
2.6. Autres	1 694,94	13,6%	2.6. Andere
3. Cellule économique	6 101,07	48,9%	3. Economische cel
3.1. Epargne et crédit	2 233,39	17,9%	3.1. Spaarwezen en krediet
3.2. Immobilier	1 834,71	14,7%	3.2. Onroerende goederen
3.3. Investissement des entreprises	312,79	2,5%	3.3. Investeringen van ondernemingen
3.4. Recherche et développement	405,01	3,2%	3.4. Onderzoek en ontwikkeling
3.5. Agriculture	0,00	0,0%	3.5. Landbouw
3.6. Communications	8,02	0,0%	3.6. Verkeerswezen
3.7. Energie	376,26	3,0%	3.7. Energie
3.8. Environnement	475,68	3,8%	3.8. Leefmilieu
3.9. Autres	463,23	3,7%	3.9. Andere
4. Communautés et Régions	77,10	0,6%	4. Gemeenschappen en Gewesten
5. Divers	0,00	0,0%	5. Diversen

Les dépenses fiscales dont la perte en recettes peut être quantifiée répondent essentiellement à des objectifs sociaux et économiques. Parmi les objectifs sociaux, les plus importants ressortent de la prévoyance sociale et de la rubrique « emploi et travail » (3,9 milliards € de pertes en recettes pour ces deux postes). Parmi les objectifs économiques, ce sont les rubriques « épargne et crédit » et « immobilier » qui forment l'essentiel du coût des dépenses fiscales recensées.

De fiscale uitgaven waarvan de minderontvangsten kunnen gekwantificeerd worden, beantwoorden vooral aan sociaal-economische doelstellingen. Op sociaal vlak hebben de belangrijkste doelstellingen betrekking op de sociale voorzorg en op de rubriek “tewerkstelling en arbeid” (3,9 miljard € aan minderontvangsten voor beide posten). Op economisch vlak vertegenwoordigen de rubrieken “spaarwezen en krediet” en “onroerende goederen” het grootste deel van de kost van de fiscale uitgaven.

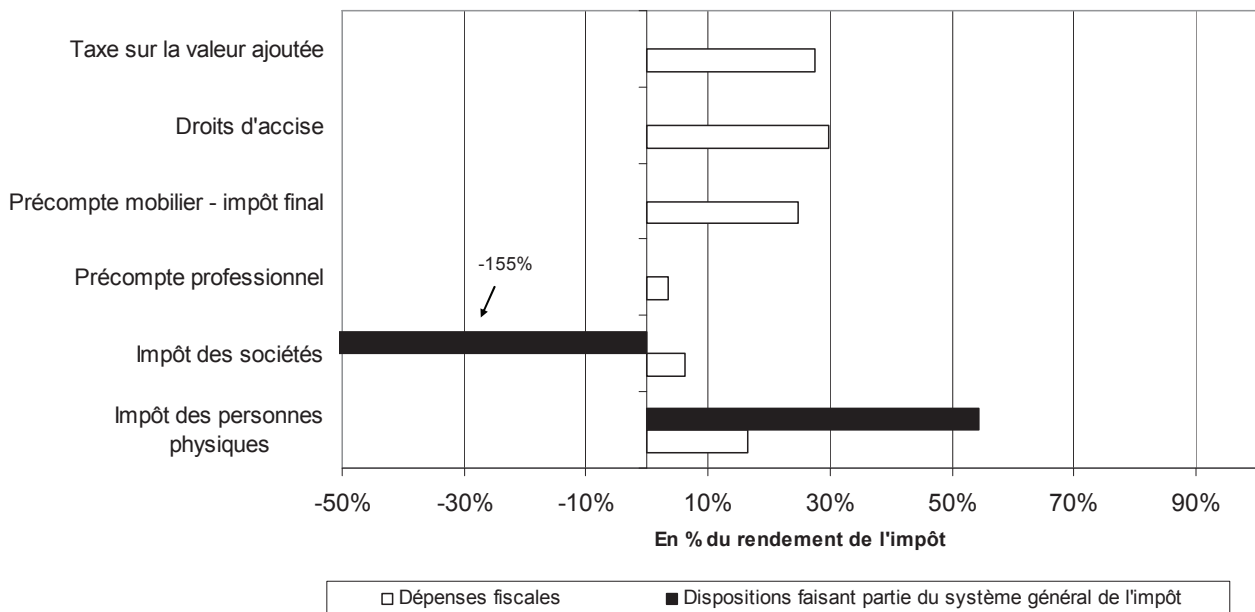
Graphique 1

**Pertes en recettes provenant de dépenses fiscales
Année 2008**



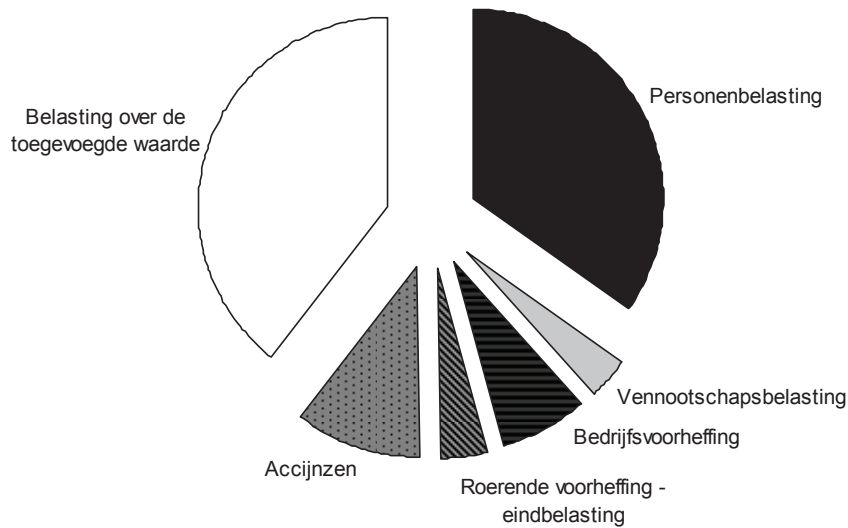
Graphique 2

**Dépenses fiscales
et dispositions faisant partie du système général de l'impôt
Année 2008**



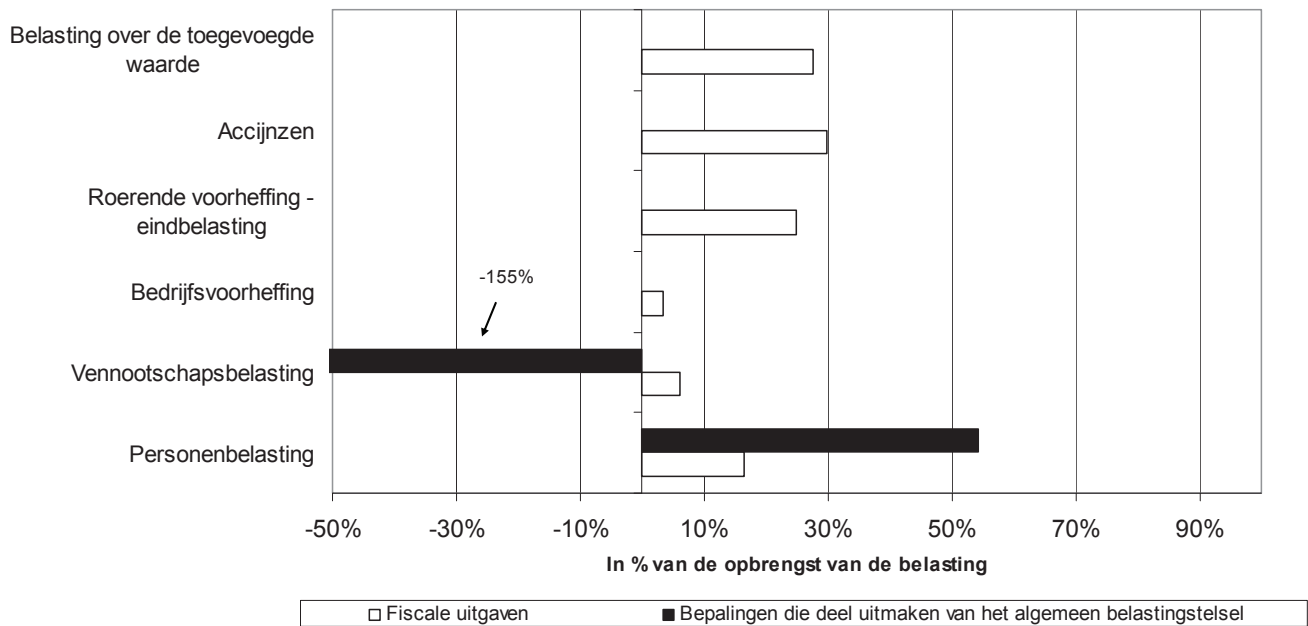
Grafiek 1

**Verliezen aan ontvangsten ingevolge fiscale uitgaven
Anno 2008**



Grafiek 2

**Fiscale uitgaven
en bepalingen die deel uitmaken van het algemeen belastingstelsel
Anno 2008**



2. *Les résultats impôt par impôt*

2.1 *Impôt des personnes physiques*

Les réductions d'impôt pour revenus de remplacement constituent le poste de dépenses fiscales le plus important : 2.727 millions € pour les revenus de l'année 2008.

Viennent ensuite les réductions d'impôt octroyées pour l'épargne à long terme et l'investissement immobilier (1.994 millions € pour les revenus de l'année 2008). Ce montant comprend les réductions pour les primes d'assurance-vie, les remboursements en capital d'emprunt hypothécaire, le régime de la déduction pour habitation propre et unique, les versements d'épargne-pension, les versements pour l'achat d'actions de la société-employeur et les cotisations personnelles des plans d'assurance-groupe.

Ces deux postes constituent à eux seuls 81% des pertes en recettes quantifiables. Parmi les autres postes importants, signalons la réduction d'impôt pour les dépenses en investissements économiseurs d'énergie (376 millions €), le remboursement par l'employeur des frais de déplacement domicile – lieu de travail (167 millions €), la réduction d'impôt pour heures supplémentaires (118 millions €), la réduction d'impôt pour dépenses payées avec des titres-services et son éventuelle conversion en crédit d'impôt (118 millions €), le crédit d'impôt pour faibles revenus d'activité professionnelle (99 millions €), la déduction des frais de garde d'enfants (97 millions €) et la déduction des libéralités (47 millions €).

Les dépenses fiscales dont les pertes en recettes sont quantifiables ont connu une croissance annuelle moyenne de 6,7% sur la période 2004-2008 et leur part dans le rendement de l'impôt correspondant augmente de 15,2% à 16,4%.

2.2 *Impôt des sociétés*

Les bénéficiaires exonérés des centres de coordination constituaient encore, pour les revenus de l'année 2007, le poste le plus important, avec une perte en recettes de 699 millions €. La perte en recettes diminue très fortement pour les revenus de l'année 2008, à 45 millions €, suite au phasing-out du régime. Les dépenses fiscales les plus importantes sont maintenant le crédit d'impôt pour recherche et développement, dont le montant a triplé en trois ans (135 millions € pour les revenus de l'année 2008), et la quotité forfaitaire d'impôt étranger (146 millions € en 2008). La taxation étalée des plus-values et la déduction pour investissement représentent également des postes importants, avec respectivement 96 et 88 millions € en 2008.

2. *De resultaten per belasting*

2.1 *Personenbelasting*

De belastingverminderingen voor vervangingsinkomens zijn de belangrijkste post bij de fiscale uitgaven: 2.727 miljoen € voor de inkomsten 2008.

Daarna komen de belastingverminderingen voor het langetermijnsparen en voor onroerende beleggingen (1.994 miljoen € voor de inkomsten van 2008). Dat bedrag bevat de verminderingen voor levensverzekeringspremies, de kapitaalsaflossingen van hypothecaire leningen, het stelsel van de aftrek voor de enige eigen woning, de betalingen voor het pensioensparen, de betalingen voor de verwerving van werkgeversaandelen en de persoonlijke bijdragen voor groepsverzekeringen.

Deze twee posten alleen al vertegenwoordigen 81% van de kwantificeerbare verliezen aan ontvangsten. Bij de andere belangrijke posten kunnen nog vermeld worden: de belastingvermindering voor de energiebesparende uitgaven (376 miljoen €), de terugbetaling door de werkgever van de kosten van het woon-werkverkeer (167 miljoen €), de belastingvermindering voor overuren (118 miljoen €), de belastingvermindering voor de met dienstencheques betaalde uitgaven en de eventuele omzetting ervan in een belastingkrediet (118 miljoen €), het belastingkrediet op lage inkomsten uit beroepsactiviteit (99 miljoen €), de aftrek voor de kosten van kinderopvang (97 miljoen €) en de aftrek van giften (47 miljoen €).

De fiscale uitgaven waarvan de minderontvangsten kwantificeerbaar zijn, stegen over de periode 2004-2008 jaarlijks met gemiddeld 6,7%. Hun aandeel in de overeenstemmende belastingopbrengst stijgt van 15,2% tot 16,4%.

2.2 *Vennootschapsbelasting*

Voor de inkomsten van het jaar 2007 vormden de vrijgestelde winsten van de coördinatiecentra, met een verlies aan ontvangsten van 699 miljoen €, nog de belangrijkste post. Het verlies aan ontvangsten vermindert zeer sterk voor de inkomsten van het jaar 2008, tot 45 miljoen €, ingevolge het uitdoven van het stelsel. De belangrijkste fiscale uitgaven zijn nu het belastingkrediet voor onderzoek en ontwikkeling, waarvan het bedrag in drie jaren is verdrievoudigd (135 miljoen € voor de inkomsten van het jaar 2008) en de forfaitaire buitenlandse belasting (146 miljoen € in 2008). De gespreide belasting van meerwaarden en de investeringsaftrek zijn ook belangrijke posten, met respectievelijk 96 en 88 miljoen € in 2008.

2.3 *Précompte professionnel*

La dispense de versement du PrP relative au travail d'équipe ou de nuit constitue de loin la dépense fiscale la plus importante (plus de 650 millions € en 2008, 738 millions € en 2009) suivie par les différentes dispenses de versement accordées dans le domaine de la recherche scientifique (245 millions € en 2008, 452 millions € en 2009). Une autre dépense fiscale qui prend de l'ampleur est celle relative aux heures supplémentaires (83 et 87 millions € respectivement en 2008 et 2009).

La réduction structurelle, dispense de versement apparue en octobre 2007, génère quant à elle une perte en recettes de 465 millions € en 2009.

Une nouvelle dispense de versement est apparue en 2008, relative aux rémunérations des sportifs. Celle-ci génère une perte en recettes de 42 millions d'euros en 2009.

2.4 *Précompte mobilier*

Sont seules envisagées dans le tableau récapitulatif les pertes en recettes pour lesquelles le précompte mobilier tient lieu d'impôt final. Les dépenses fiscales dont les pertes en recettes sont quantifiables sont l'exonération de précompte mobilier sur la première tranche de 1.250 € (non indexé) des carnets d'épargne (respectivement 567 et 501 millions € en 2008 et 2009), la renonciation à la perception du précompte mobilier dans le cadre de l'épargne-pension (respectivement 32 et 24 millions € en 2008 et 2009) et l'exemption sur la partie des dividendes allouée aux pouvoirs publics ou par une intercommunale à une autre intercommunale (45 millions € en 2008, données non encore disponibles pour 2009, voir cependant la note méthodologique page 20 concernant la sous-estimation du montant).

2.3 *Bedrijfsvoorheffing*

De vrijstelling van doorstorting van BV met betrekking tot ploegen- of nachtarbeid vormt verreweg de belangrijkste fiscale uitgave (ruim 650 miljoen € in 2008, 738 miljoen € in 2009). Zij wordt gevolgd door de verschillende vrijstellingen van doorstorting die worden toegekend op het vlak van het wetenschappelijk onderzoek (245 miljoen € in 2008, 452 miljoen € in 2009). Een andere steeds belangrijker fiscale uitgave betreft de overuren (respectievelijk 83 en 87 miljoen € in 2008 en 2009).

Van haar kant, leidde de structurele vermindering, d.w.z. de in oktober 2007 ingevoerde vrijstelling van doorstorting, in 2009 tot een verlies aan ontvangsten van 465 miljoen €.

Met betrekking tot de bezoldigingen van sportbeoefenaars werd in 2008 een nieuwe vrijstelling van doorstorting ingevoerd. Zij leidde in 2009 tot een verlies aan ontvangsten van 42 miljoen €.

2.4 *Roerende voorheffing*

In de samenvattende tabel worden slechts de verliezen aan ontvangsten opgenomen waarvoor de roerende voorheffing de eindbelasting is. De fiscale uitgaven met kwantificeerbare verliezen aan ontvangsten zijn de vrijstelling van roerende voorheffing op de eerste schijf van 1.250 € (niet geïndexeerd) van spaardeposito's (respectievelijk 567 en 501 miljoen € in 2008 en 2009), de verzaking aan de inning van de roerende voorheffing in het kader van het pensioensparen (respectievelijk 32 en 24 miljoen € in 2008 en 2009) en de vrijstelling op het aandeel van de dividend dat aan de overheid of door een intercommunale aan een andere intercommunale wordt toegekend (45 miljoen € in 2008, zie echter de methodologische nota op pagina 20 over de onderschatting van het bedrag).

2.5 Droits d'accise

La perte en recettes la plus importante réside dans l'octroi d'un taux réduit en faveur du mazout de chauffage (gasoil à haute teneur en soufre utilisé comme combustible). Cette perte s'élève respectivement à 1.528 et 1.398 millions € en 2008 et 2009 et représente à elle seule plus de 80% des pertes en recettes quantifiables. Viennent ensuite les taux réduits en faveur du gasoil et du pétrole lampant destinés à des utilisations industrielles et commerciales (aux alentours des 110 millions € en 2008 et 2009).

2.6 Droits d'enregistrement

La réduction du droit proportionnel à 0% liée à l'introduction de la déduction pour capital à risque est la principale perte en recettes quantifiable avec un montant de 306 millions € en 2008. Elle ne constitue cependant pas une dépense fiscale, car le taux de référence est désormais fixé à 0%.

2.7 Taxe sur la valeur ajoutée

Comme indiqué ci-dessus, tous les cas d'application des taux réduits sont maintenant considérés comme des dépenses fiscales. Parmi les postes dont le coût est identifié séparément, signalons l'octroi du taux réduit de 6% pour le secteur immobilier (1.244 et 1.731 millions € pour les années 2008 et 2009) et celui des exemptions dont bénéficient les notaires, avocats et huissiers de justice. Ce dernier poste s'élève à 168 et 203 millions € respectivement en 2008 et 2009. La forte hausse du montant de la rubrique « immobilier » s'explique par les mesures du plan de relance (octroi du taux de 6% sur une tranche de 50.000 €). Ces mesures sont temporaires.

La part dans le rendement de l'impôt se maintient dans une même fourchette entre 2004 et 2008, entre 26,1% et 27,7%, mais augmente à 30,4% pour l'année 2009. Cette hausse est liée à la forte augmentation de la dépense fiscale relative au taux de 6% dans le secteur immobilier.

2.5 Accijnzen

Het belangrijkste verlies aan ontvangsten komt voort uit de toekenning van een verlaagd tarief voor stookolie (gasolie met hoog zwavelgehalte gebruikt als verwarmingsbrandstof). Dit verlies bedraagt in 2008 en 2009 respectievelijk 1.528 en 1.398 miljoen € en vertegenwoordigt op zich al ruim 80% van de kwantificeerbare ontvangstenverliezen. Daarna volgen de verlaagde tarieven voor gasolie en kerosine voor industriële en commerciële toepassingen (ongeveer 110 miljoen € in 2008 en 2009).

2.6 Registratierechten

De vermindering tot 0% van het evenredige recht die samenhangt met de invoering van de aftrek voor risicokapitaal, vormt in 2008 met een bedrag van 306 miljoen € het belangrijkste kwantificeerbare verlies aan ontvangsten. Zij wordt echter niet beschouwd als een fiscale uitgave vermits het referentietarief thans 0% bedraagt.

2.7 Belasting over de toegevoegde waarde

Zoals bovenvermeld worden alle toepassingsgevallen van de verminderde tarieven nu beschouwd als fiscale uitgaven. Onder de posten waarvan de kost apart wordt geïdentificeerd, vermelden we de toekenning van het verlaagd tarief van 6% voor de vastgoedsector (1.244 en 1.731 miljoen € voor de jaren 2008 en 2009) en de vrijstellingen die de diensten van notarissen, advocaten en gerechtsdeurwaarders genieten. Deze laatste post bedraagt in 2008 en 2009 respectievelijk 168 en 203 miljoen €. De sterke stijging van het bedrag in de rubriek "vastgoed" is toe te schrijven aan de maatregelen van het herstelplan (toekenning van het 6%-tarief op een schijf van 50.000 €). Het betreft tijdelijke maatregelen.

Het aandeel in de belastingopbrengst blijft tussen 2004 en 2008 stabiel binnen een vork van 26,1% à 27,7%, maar stijgt tot 30,4% voor het jaar 2009. De groei van de fiscale uitgave verbonden aan het 6%-tarief in de vastgoedsector verklaart deze toename.

3. Notes méthodologiques

3.1 Impôt des personnes physiques

Exonération des allocations familiales (IPP, rubrique 15.1.)

La perte en recettes provenant de l'exonération d'impôt des allocations familiales est calculée, depuis 2004, à partir de la base de données du modèle de micro-simulation SIRE, étendue si nécessaire aux ménages non-enrôlés. On obtient ainsi, pour l'année 2008, une perte en recettes de 1.672 millions €, soit 30,9% des allocations payées sur la même période.

Exonération des pensions et rentes de guerre et rentes aux invalides du temps de paix (IPP rubriques 15.2. et 15.9.)

Précédemment, une estimation globale était fournie à la fois pour les pensions et rentes aux victimes des deux guerres ainsi que pour les rentes aux invalides du temps de paix.

Grâce aux données fournies par le service des Pensions de Guerre, il a été possible de distinguer la dépense fiscale liée à l'exonération des rentes octroyées aux invalides du temps de paix de celle relative à l'exonération des pensions et rentes octroyées aux victimes des deux guerres.

Pensions et rentes, attribuées en cas d'incapacité permanente, mais ne constituant pas la réparation d'une perte permanente de revenus professionnels (IPP, rubrique 15.10.)

La méthode appliquée précédemment consistait à reprendre le total des dépenses annuelles d'assurance du Fonds des maladies professionnelles liées à une incapacité permanente de travail, auquel on appliquait un taux marginal afin d'évaluer la dépense fiscale relative à cette exonération.

L'estimation a été corrigée afin de prendre en compte uniquement les indemnisations annuelles liées à un degré d'incapacité permanente inférieur ou égal à 20%.

3. Methodologische kanttekeningen

3.1 Personenbelasting

Vrijstelling voor de kinderbijslag (PB, rubriek 15.1.)

Het verlies aan ontvangsten dat uit de belastingvrijstelling van de kinderbijslag volgt, wordt sinds 2004 berekend op basis van de, in voorkomend geval, tot de niet-ingekohierde huishoudens uitgebreide gegevensbank van het microsimulatiemodel SIRE. Het verlies aan ontvangsten voor het jaar 2008 dat daaruit resulteert, is gelijk aan 1.672 miljoen €, of 30,9% van de kinderbijslag die over dezelfde periode betaald is.

Vrijstelling voor de oorlogspensioenen en -renten en renten toegekend aan invaliden uit vreedestijd (PB rubrieken 15.2. en 15.9.)

Voorheen werd tegelijk een globale raming gemaakt voor zowel pensioenen en renten aan slachtoffers van de twee wereldoorlogen als voor renten aan invaliden uit vreedestijd.

Dankzij de gegevens aangebracht door de dienst Oorlogspensioenen is het mogelijk om de fiscale uitgave verbonden met de vrijstelling voor renten toegekend aan invaliden uit vreedestijd te onderscheiden van die welke verband houdt met de vrijstelling voor pensioenen en renten toegekend aan slachtoffers van de twee wereldoorlogen.

Pensioenen en renten toegekend in geval van blijvende ongeschiktheid, maar die geen herstel van een bestendig verlies van beroepsinkomsten uitmaken (PB, rubriek 15.10.)

De vroeger toegepaste methode bestond erin het totaal van de jaarlijkse verzekeringsuitgaven van het Fonds voor de beroepsziekten voor blijvende arbeidsongeschiktheid te nemen, en daarop het marginale tarief toe te passen om de fiscale uitgave met betrekking tot die vrijstelling te ramen.

De raming werd gecorrigeerd zodat alleen rekening gehouden wordt met de jaarlijkse vergoedingen voor een blijvende arbeidsongeschiktheidsgraad van 20% of minder.

L'exonération des participations des travailleurs au capital et aux bénéficiaires de leur entreprise (IPP rubrique 15.16.) se solde non par une perte mais par un gain en recettes. Dans le système de référence, il y aurait taxation à l'impôt des personnes physiques et déductibilité à l'impôt des sociétés. Dès lors, la dépense fiscale équivaut donc au produit de la taxation à l'IPP diminué d'une part de la déductibilité à l'I.Soc et d'autre part du produit de la taxe libératoire.

3.2 Précompte mobilier

Exemption Pr.M. sur la partie des dividendes allouée ou attribuée aux pouvoirs publics ou par une intercommunale à une autre intercommunale (Pr.M. rubrique 1.1.)

Le montant de 45,23 millions € pour l'année 2008 doit être considéré comme sous-estimé, vu le manque d'informations dans la base de données utilisée (Belfirst) sur la rémunération du capital et le bénéfice à distribuer des intercommunales. Les données relatives à l'année 2009 n'étaient pas encore disponibles au moment de la publication de cet Inventaire.

Exonération Pr.M. première tranche des dépôts d'épargne (Pr.M. rubrique 2.6.)

Afin d'estimer l'exemption de précompte mobilier sur la première tranche des revenus afférents aux dépôts d'épargne, la méthode appliquée consistait à calculer les intérêts à partir de la variation trimestrielle d'encours et de la série des taux d'intérêt (prime de fidélité comprise) que la Banque nationale publiait dans son « Bulletin statistique ». Il était ensuite appliqué à ces intérêts un précompte mobilier de 15%.

La publication de cette série ayant été interrompue, on utilise désormais la série des taux d'intérêt implicites sur les dépôts d'épargne réglementés, en moyennes trimestrielles (source : BNB).

De vrijstelling van de werknemersparticipatie in het kapitaal en in de winst van hun onderneming (PB rubriek 15.16.) resulteert niet in een verlies maar in een winst aan ontvangsten. Met het referentiesysteem zou de participatie belastbaar zijn in de personenbelasting en aftrekbaar in de vennootschapsbelasting. De fiscale uitgave is dan ook gelijk aan de opbrengst van de taxatie in de personenbelasting verminderd met enerzijds het aftrekbare bedrag in de vennootschapsbelasting en anderzijds de opbrengst van de bevrijdende belasting.

3.2 Roerende voorheffing

Vrijstelling van RV op het gedeelte van de dividenden die toegekend of toegewezen worden aan de overheid of door een intercommunale aan een andere intercommunale (RV rubriek 1.1.)

Het bedrag van 45,23 miljoen € voor het jaar 2008 moet als onderschat worden beschouwd wegens het ontbreken van informatie in de gebruikte gegevensbasis (Belfirst) over de vergoeding van het kapitaal en de uit te keren winst van de intercommunales. De gegevens met betrekking tot het jaar 2009 waren nog niet beschikbaar op het moment van de publicatie van deze Inventaris.

Vrijstelling RV op de eerste schijf van spaardeposito's (RV rubriek 2.6.)

De methode toegepast om de vrijstelling van roerende voorheffing op de eerste schijf van de inkomsten uit spaardeposito's te ramen, bestond erin de interesten te berekenen uitgaande van de driemaandelijke variatie van de uitstaande bedragen en de reeks rentetarieven (getrouwheidspremie inbegrepen) die door de Nationale Bank van België in haar "Statistisch tijdschrift" gepubliceerd was. Een roerende voorheffing van 15% werd daarna toegepast op die rentetarieven.

Aangezien die reeks niet meer gepubliceerd wordt, wordt nu de reeks impliciete rentevoeten op geregementeerde spaardeposito's gebruikt, berekend als kwartaalgemiddelden (bron: NBB).

3.3 Droits d'accise

Estimation des dépenses fiscales liées aux produits énergétiques et électricité (Droits d'accise, rubrique A.)

Une nouvelle méthode d'estimation a été appliquée à partir de l'année 2004. Concernant le calcul des dépenses fiscales liées aux produits énergétiques et électricité, la méthode d'évaluation consiste à fixer un taux de référence par type de produit; la dépense fiscale est alors évaluée en multipliant les volumes consommés par la différence entre le taux de référence et le taux réduit.

Le taux de référence utilisé est un taux complet reprenant l'accise, l'accise spéciale, la redevance de contrôle et la cotisation sur l'énergie.

Antérieurement, la principale perte en recettes estimée concernait le taux réduit en faveur du gasoil routier avec comme référence le taux appliqué à l'essence, taux comprenant l'accise et l'accise spéciale, mais elle n'était pas considérée comme une dépense fiscale.

La nouvelle méthode définit un taux de référence par type de produit énergétique. Les types de produit retenus sont: l'essence, le gasoil routier non mélangé à faible teneur en soufre, le gasoil routier non mélangé à haute teneur en soufre, le gasoil routier complété d'EMAG, le fuel lourd, le pétrole lampant utilisé comme carburant et le LPG-méthane.

Il n'y a pas de calcul de dépense fiscale pour l'essence, étant donné que tous les produits d'essence sont considérés comme des produits spécifiques, quels que soient leur indice d'octane, leur teneur en plomb et/ou en soufre ou en bioéthanol.

Il en va de même pour les produits de *gasoil routier* qui sont eux aussi autant de produits spécifiques, quelle que soit leur teneur en soufre ou en EMAG.

Le calcul de dépenses fiscales s'effectue par contre pour les différentes utilisations ou catégories d'utilisateurs d'un même produit (utilisations industrielles ou commerciales ou utilisation comme combustible), qu'il s'agisse du gasoil, du pétrole lampant, du fuel lourd ou du LPG-méthane.

3.3. Accijnzen

Raming van de fiscale uitgaven met betrekking tot energieproducten en elektriciteit (Accijnzen, rubriek A.)

Een nieuwe ramingsmethode werd vanaf het jaar 2004 toegepast. Voor de berekening van de fiscale uitgaven met betrekking tot energieproducten en elektriciteit bestaat de evaluatiemethode erin een referentietarief vast te leggen voor elk soort product; de fiscale uitgave wordt geëvalueerd door de verbruikte hoeveelheden te vermenigvuldigen met het verschil tussen het referentietarief en het verminderde tarief.

Het gebruikte referentietarief is een volledig tarief waarin de accijns, de bijzondere accijns, de controlereditie en de bijdrage op de energie worden opgenomen.

Vroeger had het voornaamste geraamde ontvangstenverlies betrekking op het verminderde tarief voor gasolie voor wegvervoer met als referentietarief het tarief voor benzine waarin de accijns en de bijzondere accijns worden opgenomen, maar dit verlies werd niet als een fiscale uitgave beschouwd.

De nieuwe methode bepaalt een referentietarief voor elk type energieproduct. De in aanmerking genomen productgroepen zijn: benzine, onvermengde gasolie wegvervoer met een laag zwavelgehalte, onvermengde gasolie wegvervoer met een hoog zwavelgehalte, met FAME aangevulde gasolie wegvervoer, zware stookolie, kerosine gebruikt als motorbrandstof en LPG-methaan.

Voor *benzine* is er geen berekening van de fiscale uitgave aangezien alle benzineproducten worden beschouwd als specifieke producten, ongeacht hun octaan-, lood- en/of zwavel- of bio-ethanolgehalte.

Dit geldt ook voor alle soorten gasolie voor wegvervoer, ongeacht hun zwavel- of FAME-gehalte zijn het eveneens specifieke producten.

De fiscale uitgaven worden echter berekend voor de verschillende doeleinden of categorieën van gebruikers van eenzelfde product (industriële of commerciële doeleinden of gebruik als verwarmingsbrandstof); dit geldt zowel voor gasolie als voor kerosine, zware stookolie of LPG-methaan.

Pour les années 2008 et 2009, il s'agit d'estimations car toutes les données relatives aux volumes ne sont pas disponibles. Ces volumes ont alors été estimés à partir des recettes constatées et de clés de répartition.

3.4 Droits d'enregistrement

Réduction du droit proportionnel à 0% (Droits d'enregistrement, d'hypothèque et de greffe, rubrique A.1.)

L'estimation de la dépense fiscale est sous-estimée, étant basée sur les comptes des entreprises non financières uniquement.

Exemptions spécifiques du droit proportionnel (Droits d'enregistrement, d'hypothèque et de greffe, rubrique A.2.)

La plupart des exemptions énoncées dans la rubrique A.2. sont devenues sans objet depuis la réduction du taux du droit proportionnel à 0% (c'est-à-dire depuis le 1^{er} janvier 2006). Les dispositions légales subsistent néanmoins dans le C. Enreg.

Dès lors, dans le tableau récapitulatif des estimations chiffrées, aucun montant n'est repris pour les années 2007 et suivantes en ce qui concerne ces exemptions spécifiques. Les montants sont maintenus pour l'année 2006 dans la mesure où il pourrait s'agir de soldes d'opérations relatives à l'année 2005.

3.5 Taxe sur la valeur ajoutée

Taux de 0% « journaux et hebdomadaires » (Taxe sur la valeur ajoutée, rubrique A.1.)

La série de la dépense fiscale relative au taux de 0% pour les journaux et hebdomadaires a été réestimée afin de tenir compte d'une perte en recettes par rapport au taux de 21% et non plus par rapport au taux réduit de 6%, étant donné le changement de système de référence consistant à considérer tous les taux réduits comme des dépenses fiscales.

Voor de jaren 2008 en 2009 gaat het om ramingen vermits niet alle volumegegevens beschikbaar zijn. Deze volumes werden dan ook geraamd aan de hand van vastgestelde ontvangsten en verdeelsleutels.

3.4. Registratierechten

Vermindering van het evenredige recht tot 0% (Registratie-, hypotheek- en griffierechten, rubriek A.1.)

De raming van de fiscale uitgave is een onderschatting omdat zij enkel gebaseerd is op de rekeningen van de niet-financiële ondernemingen.

Specifieke vrijstellingen van het evenredig recht (Registratie-, hypotheek- en griffierechten, rubriek A.2.)

De meeste van de in rubriek A.2. vermelde vrijstellingen vervielen ingevolge de vermindering van het evenredig recht tot 0% (namelijk sinds 1 januari 2006). De wettelijke bepalingen blijven echter bestaan in het W. Reg.

Voor het jaren 2007 en volgende wordt, wat deze specifieke vrijstellingen betreft, dan ook geen bedrag opgenomen in de samenvattende tabel van de becijferde ramingen. Voor het jaar 2006 worden de bedragen wel opgenomen voor zover het zou kunnen gaan om saldi van verrichtingen met betrekking tot het jaar 2005.

3.5 Belasting over de toegevoegde waarde

0%-tarief "kranten en weekbladen" (Belasting over de toegevoegde waarde, rubriek A.1.)

De reeks van de fiscale uitgave met betrekking tot het 0%-tarief voor kranten en weekbladen werd herhaamd om rekening te houden met een verlies aan ontvangsten ten opzichte van het 21%-tarief en niet meer ten opzichte van het 6%-tarief, gezien de verandering van het referentiesysteem volgens welke alle verminderde tarieven worden beschouwd als fiscale uitgaven.

Taux réduits de 6% et 12% dans le secteur de la construction (Taxe sur la valeur ajoutée, rubriques A.2 et A.3)

Il a été procédé à une révision de la série antérieure relative au secteur de la construction pour les années 2002 à 2009 sur base des déclarations TVA à 6% et 12%, et cela pour le secteur de la construction et secteurs apparentés identifiés à l'aide de la classification NACE. Il n'a pas été tenu compte des régularisations et des notes de crédits.

Les codes NACE retenus sont pour les estimations des années 2002 à 2007 d'une part, pour celles des années 2008 et 2009 d'autre part, respectivement les codes 20-26-28-45-70 (classification NACE 2002), et les codes 16-23-25-41-42-43-68 (classification NACE 2008).

Verminderde tarieven van 6% en 12% in de bouwsector (Belasting over de toegevoegde waarde, rubrieken A.2 en A.3)

De vorige reeks met betrekking tot de bouwsector werd herzien voor de jaren 2002 tot 2009. Ze is thans gebaseerd op de btw-aangiften tegen 6% en 12% uit de bouwsector en de aanverwante sectoren die aan de hand van de NACE-classificatie geïdentificeerd konden worden. Er werd geen rekening gehouden met de regularisaties en kredietnota's.

De in aanmerking genomen NACE-codes zijn enerzijds 20-26-28-45-70 (NACE-classificatie 2002) voor de ramingen van de jaren 2002 tot en met 2007 en anderzijds 16-23-25-41-42-43-68 (NACE-classificatie 2008) voor de ramingen voor de jaren 2008 en 2009.

DEPENSES FISCALES FISCALE UITGAVEN	Revenus Inkomsten									
	Nature de dépense fiscale Aard van de fiscale uitgave			2003	2004	2005	2006	2007	2008	Classification Classificatie
	Oui Ja	Non Nee	Doute Twijfel	2003	2004	2005	2006	2007	2008	
I. IMPOT DES PERSONNES PHYSIQUES (IPP) PERSONENBELASTING (PB)										
A. NON ASSUJETTISSEMENT A L'IPP NIET ONDERWORPEN AAN DE PB										
1. Agents diplomatiques étrangers et agents consulaires <i>Buitenlandse diplomatieke ambtenaren en consulaire ambtenaren</i>	X			X	X	X	X	X	X	
2. Fonctionnaires, agents, représentants, délégués d'Etats étrangers <i>Ambtenaren, agenten, vertegenwoordigers en afgevaardigden van vreemde Staten</i>	X			X	X	X	X	X	X	
3. Agents d'organisations internationales ou supranationales <i>Personneelsleden van internationale of supranationale organisaties</i>	X			X	X	X	X	X	X	
B. REVENUS IMMOBILIERS ONROERENDE INKOMSTEN										
4. Exonération du revenu cadastral de la maison d'habitation <i>Vrijstelling van het kadastraal inkomen van het woonhuis</i>			X			X	X	X	X	3.2.
5. Exonération du revenu cadastral des immeubles affectés à l'exercice d'un culte, à l'enseignement, à l'installation d'hôpitaux ou d'autres oeuvres de bienfaisance <i>Vrijstelling van het kadastraal inkomen van onroerende goederen gebruikt voor erediensten, onderwijs, vestigen van hospitaalen of andere weldadigheidsinstellingen</i>			X			X	X	X	X	1
6. Réduction du revenu cadastral en fonction de l'occupation, l'inactivité ou l'improductivité d'un bien immeuble <i>Vermindering van het kadastraal inkomen wegens niet-bewoning, niet-gebruik of onproductiviteit van een onroerend goed</i>	X					X	X	X	X	
7. Abattement sur le revenu cadastral de la maison d'habitation <i>Aftek op het kadastraal inkomen van de woning</i>				482,34	385,53	367,83	351,62	340,01	339,21	
7.1. Abattement ordinaire <i>Gewone aftek</i>										
7.2. Abattement complémentaire <i>Aanvullende aftek</i>	X			1,31	0,96	0,64	1,74	0,24	0,32	
8. Exonération de la partie du loyer excédant le revenu cadastral des terrains agricoles <i>Vrijstelling van het gedeelte van de huur dat het kadastraal inkomen overtreft voor landbouwgronden</i>	X			X	X	X	X	X	X	
9. Exonération du revenu net des immeubles en bail de carrière ou bail à ferme <i>Vrijstelling van het netto-inkomen van onroerende goederen die betrekking hebben op loopbaarpacht of pachtovereenkomst</i>	X			X	X	X	X	X	X	
10. Déduction ordinaire des intérêts <i>Gewone interestaftek</i>				380,13	382,51	395,40	374,09	365,89	356,44	
11. Déduction des redevances grevant l'acquisition d'un droit d'emphytéose ou de superficie <i>Aftek van termijnen van aanschaffing van recht van erfpacht of opstal</i>	X			0,43	0,50	0,63	n.d./n.b.	0,49	0,43	

Nature de dépense fiscale Aard van de fiscale uitgave	Classification Classificatie		Revenus Inkomsten 2003	Revenus Inkomsten 2004	Revenus Inkomsten 2005	Revenus Inkomsten 2006	Revenus Inkomsten 2007	Revenus Inkomsten 2008
	Oui Ja	Non Neeen						
14.5 Plus-values sur titres novateurs <i>Meerwaarden op innovatie-aandelen</i>	X							
14.6 Plus-values suite à levée d'option dans le cadre d'une convention d'option s'actions <i>Meerwaarden bij het lichten van een optie in het kader van een overeengekomen aandelenoptie</i>	X					X		
14.7 Plus-values sur véhicules d'entreprise <i>Meerwaarden op bedrijfsvoertuigen</i>	X		3.8.					X
14.8 Plus-values sur bateaux de navigation intérieure <i>Meerwaarden op binnenscheepen</i>	X		3.8.					
14.9 Plus-values sur voitures, voitures mixtes et minibus (exonération partielle) <i>Meerwaarden op personenauto's, auto's voor dubbel gebruik en minibussen (gedeeltelijke vrijstelling)</i>		X						
15. Exonérations à caractère social ou culturel Société of culturele vrijstellingen								
15.1. Allocations de naissance et allocations familiales légales <i>Wettelijke kraamgelden en kinderbijlagen</i>		X	1.500,09	1.469,79	1.463,38	1.549,28	1.474,79	1.672,47
15.2. Pensions ou rentes pour les victimes des deux guerres <i>Pensioenen en renten voor de slachtoffers van de twee oorlogen</i>		X	n.d./n.b.	37,01	35,45	34,31	31,94	30,66
15.3. Dotation aux militaires des forces belges en Grande-Bretagne en 1940-1945 <i>Dotatie aan militairen van de Belgische strijdkrachten in Groot-Brittannië in 1940-1945</i>		X	X	X	X	X	X	X
15.4. Allocations en faveur des personnes handicapées <i>Tegemoetkomingen aan mindervaliden of gehandicapten</i>		X	230,88	245,25	250,96	256,77	266,63	286,61
15.5. Allocations pour soins de santé et frais funéraires <i>Toelagen voor geneeskundige verzorging en voor begrafeniskosten</i>		X	X	X	X	X	X	X
15.6. Allocations dans le cadre d'un contrat d'assurance individuelle contre les accidents corporels <i>Vergoedingen ter uitvoering van een individueel verzekeringscontract tegen lichamelijke ongevallen</i>		X	X	X	X	X	X	X
15.7. Remboursement frais de déplacement domicile-lieu de travail - transports en commun <i>Terugbetaling reiskosten woon-werk - openbaar gemeenschappelijk vervoer</i>								
15.8. Remboursement frais de déplacement dom-lieu de travail - transport collectif ou autre moyen de transport sauf transports en commun <i>Terugbetaling reiskosten woon-werk - georganiseerd gemeenschappelijk vervoer of ander vervoermiddel behalve openbaar gemeenschappelijk vervoer</i>	X		127,19	144,11	140,74	142,47	151,96	166,51
15.9. Rentes aux invalides du temps de paix dans la mesure du dépassement de la pension de retraite ou de survie <i>Renten toegekend aan invaliden uit vredes tijd voor zover zij meer bedragen dan helgeen overeenstemt met het rust-of overlevingspensioen</i>		X	n.d./n.b.	8,19	8,07	7,97	7,51	7,27

Nature de dépense fiscale Aard van de fiscale uitgave	Classification Classificatie		Revenus Inkomsten 2003	Revenus Inkomsten 2004	Revenus Inkomsten 2005	Revenus Inkomsten 2006	Revenus Inkomsten 2007	Revenus Inkomsten 2008
	Oui Ja	Non Neen						
	Doute Twijfel							
15.10. Pensions et rentes, attribuées en cas d'incapacité permanente, mais ne constituant pas la réparation d'une perte permanente de revenus professionnels <i>Pensioen en renten die zijn toegekend in geval van blijvende ongeschiktheid maar geen herstel van een bestendige derving van beroepsinkomsten uitmaken</i>	X		22,16	20,34	19,73	19,39	18,92	18,91
15.11. Avantages sociaux obtenus par les travailleurs salariés <i>Sociale voordelen verkregen door werknemers</i>	X		X	X	X	X	X	X
15.12. Allocations des pompiers volontaires et agents volontaires de la Protection civile <i>Vergoedingen van vrijwilligers van de brandweer en vrijwilligers van de Civiele Bescherming</i>	X		X	X	X	X	X	X
15.13. Indemnités pour les prestations ALE <i>Vergoedingen voor PWA-prestaties</i>	X		15,23	14,47	12,05	10,79	8,64	8,80
15.14. Indemnité vélo pour le trajet domicile-lieu de travail <i>Fietsvergoeding woon-werk</i>	X		X	X	X	X	X	X
15.15. Avantages d'un prêt hypothécaire consenti à des conditions préférentielles par un employeur à son personnel <i>Voordelen hypothécaire lening die een werkgever toekent aan zijn personeel onder preferentiële voorwaarden</i>	X		X	X	X	X	X	X
15.16. Participations des travailleurs au capital ou aux bénéfices des sociétés <i>Participaties van werknemers in het kapitaal en in de winst van vennootschappen</i>	X		-5,11	-13,17	-9,93	-16,95	-18,68	-8,51
15.17. Avantages résultant du paiement direct par l'INAMI de cotisations ou primes à un organisme de pension <i>Voordelen die voortvloeien uit de rechtstreekse betaling door het RIZIV van bijdragen of premies aan een pensioeninstelling</i>	X		X	X	X	X	X	X
15.18. Intervention de l'employeur dans l'achat de PC par leur personnel <i>Tussenkomen van de werkgever voor de aankoop door hun personeel van pc</i>	X		X	X	X	X	X	X
15.19. Indemnités forfaitaires perçues par les tuteurs représentant des mineurs étrangers non accompagnés <i>Forfaitaire vergoedingen verkregen door voogden die niet-begeleide minderjarige vreemdelingen vertegenwoordigen</i>	X		X	X	X	X	X	X
15.20. Interventions Fonds d'indemnisation des victimes de l'amiante <i>Tegemoetkomingen van het Schadeloosstellingsfonds voor asbestslachtoffers</i>	X						0,55	2,80
15.21. Indemnités forfaitaires de défallement des artistes <i>Forfaitaire onkostenvergoedingen van de kunstenaars</i>	X						X	X
15.22. Avantages non récurrents liés aux résultats <i>Niet-recurrente resultaatgebonden voordelen</i>	X							24,47
16. Autres exonérations à caractère économique Andere vrijstellingen van economische aard								
16.1. Exonération pour personnel supplémentaire "Exportations" et "Gestion intégrale de la qualité" <i>Vrijstelling voor bijkomend personeel voor "Uitvoer" en "Integrale kwaliteitszorg"</i>	X		0,06	0,06	0,07	0,04	0,05	0,06

Nature de dépense fiscale Aard van de fiscale uitgave	Classification Classificatie			Revenus Inkomsten 2003	Revenus Inkomsten 2004	Revenus Inkomsten 2005	Revenus Inkomsten 2006	Revenus Inkomsten 2007	Revenus Inkomsten 2008
	Oui Ja	Non Nee	Doute Twijfel						
16.2. Des bénéfices et profits des entreprises de moins de 11 travailleurs, par unité de personnel supplémentaire <i>Winst en baten van bedrijven die minder dan 11 werknemers tewerkstellen, per bijkomend personeelslid</i>	X			2.60	2.09	2.02	2.90	2.16	2.01
16.3. Indemnités lors de la libération de quantités de référence dans le secteur du lait et des produits laitiers <i>Vergoedingen naar aanleiding van het vrijmaken van referenthoeveelheden in de sector van melk- en zuivelproducten</i>	X			X	X	X	X	X	X
16.4. Exonération temporaire des primes d'innovation (à partir des revenus 2006) <i>Tijdelijke vrijstelling van de innovatiepremie (vanaf inkomsten 2006)</i>	X						0.43	0.48	0.72
17. Déduction des frais professionnels forfaitaires <i>Forfaitaire aftrek voor beroepskosten</i>									
17.1 Rémunérations des travailleurs <i>Bezoldigingen werknemers</i>		X		2.921,03	2.947,32	2.783,93	3.041,85	3.045,61	3.177,59
17.2 Profits des professions libérales <i>Baten vrije beroepen</i>		X		6.73	9,02	6,46	12,05	14,55	13,72
17.3 Rémunérations des dirigeants d'entreprise <i>Bezoldigingen bedrijfsleiders</i>		X		102,40	126,85	127,17	135,60	150,76	165,37
17.4 Rémunérations des conjoints aidants <i>Bezoldigingen meewerkende echtgenoten</i>		X		1,77	1,94	5,83	4,81	4,49	3,28
17.5 Forfait longs déplacements <i>Forfait verre verplaatsingen</i>		X		0,92	0,99	0,72	0,80	0,55	0,65
17.6 Forfait majoré pour bourgmestres, échevins et présidents de CPAS <i>Vervoogd forfait voor de burgemeesters, schepenen, voorzitters van de OCMW's</i>	X		1	X	X	X	X	X	X
17.7 Forfait pour gardiennes d'enfants indépendantes agréées <i>Forfait voor erkende zelfstandige opvangmoeders</i>		X		X	X	X	X	X	X
18. Déduction des frais professionnels de l'employeur à raison de 120% - transport collectif des travailleurs au moyen de minibus, autobus et autocars <i>Aftrek voor beroepskosten van werkgevers ten belope van 120% - gemeenschappelijk vervoer van de werknemers in minibussen, autobussen en autocars</i>	X		3.6.	X	X	X	X	X	X
19. Déduction pour investissement <i>Investeringsaftrek</i>	X			24,87	21,18	19,35	21,63	21,43	21,13
19.1. Déduction des bénéfices <i>In hoofde van winst</i>	X		3.3.	21,48	16,59	16,02	18,79	18,23	17,26
19.2. Déduction des profits <i>In hoofde van baten</i>	X		3.4.	3,39	4,59	3,33	2,84	3,20	3,87
20. Quote-part des revenus professionnels (bénéfices ou profits) attribuée au conjoint aidant <i>Gedeelte van de beroepsinkomsten (winst of baten) toegekend aan de meewerkende echtgenoot</i>	X		2.4.	15,17	13,94	9,31	5,30	5,45	4,94
21. Quotient conjugal <i>Huwelijksquotient</i>		X		704,84	573,32	543,23	509,96	534,14	544,93
22. Exonération de certaines bourses de doctorat <i>Vrijstelling van sommige doctoraatsbeurzen</i>	X		3.4.	X	X	X	X	X	X
23. Exonération des indemnités versées aux bénévoles <i>Vrijstelling van de vergoedingen toegekend aan vrijwilligers</i>				X	X	X	X	X	X

Nature de dépense fiscale Aard van de fiscale uitgave	Classification Classificatie		Revenus Inkomsten 2003	Revenus Inkomsten 2004	Revenus Inkomsten 2005	Revenus Inkomsten 2006	Revenus Inkomsten 2007	Revenus Inkomsten 2008
	Oui Ja	Non Neeen						
G. REDUCTIONS D'IMPOT ET REGIMES SPECIAUX DE TAXATION BELASTINGVERMINDERINGEN EN BIJZONDERE STELSELS VAN AANSLAG								
28. Quotités exemptées par catégorie Belastingvrije sommen per categorie								
28.1. Octroi de la quotité pour ascendants et collatéraux de plus de 65 ans Toeslag verwanten in opklimmende lijn en in de zijlijn, ouder dan 65 jaar	X		9.073,66	10.054,41	9.705,41	10.112,94	9.665,32	10.106,97
28.2. Octroi de la quotité pour autres personnes à charge Toeslag andere personen ten laste			3,64	4,69	3,57	3,12	2,31	3,33
28.3. Octroi de la quotité pour handicap Toeslag handicap			70,29	43,64	43,74	47,20	42,20	51,57
28.4. Octroi de la quotité pour autres "situations particulières" Toeslag andere "bijzondere situaties"			111,24	126,93	123,97	134,08	137,90	152,39
28.5. Octroi de la quotité pour enfants à charge Toeslag kinderen ten laste			1.165,99	1.279,65	1.181,59	1.270,01	1.241,83	1.233,84
28.6. Montant de base Basisbedrag			7.722,50	8.599,50	8.338,74	8.638,14	8.211,45	8.640,05
29. Réduction majorée épargne-logement Verhoogde belastingvermindering voor het bouwen sparen	X		888,08	965,37	894,25	883,18	787,49	727,90
30. Autres dépenses donnant droit à des réductions d'impôt Andere uitgaven die recht geven op een belastingvermindering								
30.1. Primes d'assurance-vie et amortissements en capital Levensverzekeringspremies en kapitaalaflossingen	X		257,03	254,64	238,13	249,33	239,39	244,51
30.2. Epargne-pension Pensioensparen	X		272,74	285,53	326,90	376,65	387,90	405,49
30.3. Achat d'actions de l'employeur Verwerven van werkgeversaandelen	X		5,82	6,19	4,96	3,96	4,00	1,29
30.4. Cotisations assurance-groupe / Fonds de pension Persoonlijke bijdragen voor groepsverzekering of pensioenfonds	X		91,53	93,95	87,04	91,94	89,92	92,67
30.5. Dépenses payées pour prestations ALE ou avec titres-service Uitgaven in kader PWA of dienstcheques - prestations ALE - PWA - prestations avec titres-services dienstcheques	X		17,56	26,27	38,64	61,10	77,15	124,25
30.6. Dépenses en investissements économiseurs d'énergie Energiebesparende uitgaven - habitation dont le contribuable est propriétaire woning waarvan de belastingplichtige eigenaar is - habitation dont le contribuable est locataire woning waarvan de belastingplichtige huurder is - dépenses pour panneaux photovoltaïques et pour installation système de chauffage de l'eau par énergie solaire uitgaven voor zonnepanelen en voor installatie van systeem van watervanwarming door middel van zonne-energie	X		35,65	48,96	72,79	148,70	274,45	376,26
30.7. Maisons passives Passiefhuizen	X							
30.8. Dépenses de rénovation dans zones d'action positive Uitgaven voor renovatie in zones voor positief grootstedelijk beleid	X		0,61	1,09	1,13	0,77	0,04	0,57
30.9. Dépenses dans le cadre du Fonds économie sociale et durable Uitgaven in het kader van het Kingloofonds	X		0,00	0,00				
30.10. Dépenses dans le cadre du Fonds Starters Uitgaven in het kader van het Startersfonds	X		2,59	2,19				

	Nature de dépense fiscale Aard van de fiscale uitgave			Classification Classificatie	Revenus Inkomsten 2003	Revenus Inkomsten 2004	Revenus Inkomsten 2005	Revenus Inkomsten 2006	Revenus Inkomsten 2007	Revenus Inkomsten 2008
	Oui	Non	Doute							
	Ja	Nee	Twijfel							
30.11. Dépenses pour l'achat d'un véhicule propre (pour acquisitions faites avant le 01.07.2007). Dépenses pour l'achat d'un véhicule diesel avec filtre à particules (pour acquisitions entre le 01.01.2007 et le 01.07.2007) Uitgaven voor de verwerving van schone wagens (voor verwervingen van vóór 01.07.2007). Uitgaven voor de verwerving van een dieselveertuig uitgerust met een roeffilter (voor verwervingen tussen 01.01.2007 en 01.07.2007)	X			3.8.			3.05	5,95	1,02	
30.12. Dépenses dans le cadre du Fonds de réduction du coût global de l'énergie Uitgaven in het kader van het Fonds ter reductie van de globale energiekost	X			3.7.					0,67	0,00
30.13. Dépenses de rénovation habitations louées à loyer modéré (via une agence immobilière sociale) Uitgaven voor de vernieuwing van tegen een redelijke huurprijs in huur gegeven woningen (via een sociaal verhuurkantoor)	X			2.6./3.2.					0,04	0,07
30.14. Dépenses de sécurisation contre le vol ou l'incendie Uitgaven ter beveiliging tegen inbraak of brand	X			3.2./3.9.					4,45	9,24
30.15. Dépenses dans le cadre des fonds de développement du micro-financement Uitgaven in het kader van ontwikkelingsfondsen voor microfinanciering	X			3.1.						0,00
31. Réduction pour pensions et revenus de remplacement Verminderingen voor pensioenen en vervangingsinkomsten				2.1.						
31.1. Allocations de chômage Werkloosheidsuitkeringen	X				216,00	191,66	137,80	169,03	199,28	203,82
31.2. Indemnités assurance maladie-invalidité Uitkeringen ziekte en invaliditeit	X				175,70	225,90	224,29	242,18	216,83	269,43
31.3. Pensions, prépensions (prises en compte à partir des revenus 2004) et revenus de remplacement autres que allocations de chômage et indemnités AMI (y compris, à partir du 01.01.2004, allocations de chômage avec complément d'ancienneté pour chômeurs âgés) Pensioenen, bruggpensioenen (in aanmerking genomen vanaf inkomsten 2004) en vervangingsinkomsten andere dan de werkloosheidsuitkeringen of de vergoedingen inzake ZIV (vanaf 01.01.2004: met inbegrip van werkloosheidsuitkeringen met anciennéits toeslag voor oudere werklozen)	X				1.681,62	1.933,08	2.026,06	2.086,74	2.055,87	2.254,07
32. Réduction pour heures supplémentaires Vermindering voor overuren				2.3.						
32.1. Réduction 100% Vermindering 100%	X						26,15	43,77	96,34	117,17
32.2. Réduction 50% Vermindering 50%	X									
33. Réduction pour revenus d'origine étrangère Verminderingen voor inkomsten uit het buitenland										
33.1. Réduction 100% Vermindering 100%	X				757,08	857,74	979,62	1.109,54	1.206,00	1.301,81
33.2. Réduction 50% Vermindering 50%	X				0,96	0,93	1,36	1,11	1,27	1,83
34. Régimes spéciaux de taxation Bijzondere stelsels van aanslag										
34.1. Conversion en rente viagère de certains capitaux, allocations et valeurs de rachat Omzetting van sommige kapitalen, vergoedingen en afkoopwaarden in lijfrente	X			3.1.						
34.2. Taxation distincte revenus divers à 15%, 16,5%, 25% et 33% Afzonderlijke aanslag diverse inkomsten tegen 15%, 16,5%, 25% en 33%	X			3.1./3.2.						
34.3. Taxation distincte revenus autres que divers Afzonderlijke aanslag andere dan diverse inkomsten - à 10%, 10,38%, 16,5% et 33% - au taux moyen dernière année d'activité normale - au taux de gemiddelde aanslagvoet van het laatste jaar normale activiteit - au taux de l'ensemble des autres revenus imposables - au taux de aanslagvoet van het geheel van de andere belastbare inkomsten	X			3.3./3.5.						
34.3. Taxation distincte revenus autres que divers Afzonderlijke aanslag andere dan diverse inkomsten - à 10%, 10,38%, 16,5% et 33% - au taux moyen dernière année d'activité normale - au taux de gemiddelde aanslagvoet van het laatste jaar normale activiteit - au taux de l'ensemble des autres revenus imposables - au taux de aanslagvoet van het geheel van de andere belastbare inkomsten	X			3.3.						
35. Bonification en cas de versements anticipés Bonificatie wegens voorafbetaling				1						
	X				22,63	19,16	19,38	19,12	24,79	30,74

Nature de dépense fiscale Aard van de fiscale uitgave	Classification Classificatie		Revenus Inkomsten 2003	Revenus Inkomsten 2004	Revenus Inkomsten 2005	Revenus Inkomsten 2006	Revenus Inkomsten 2007	Revenus Inkomsten 2008
	Oui Ja	Non Neeen						
X			3,22	3,20	3,36	3,52	3,67	3,67
X		3.3.	171,55	74,76	95,54	95,00	119,76	99,13
X	X	2.3.	111,36	145,09	131,53	146,33	154,20	159,08
X		2.6.				3,74	0,41	
X		2.3.						voir point 30.5./zie punt 30.5.

Remarque : la numérotation correspond à celle reprise dans le descriptif des mesures de l'exercice d'imposition 2009. Opmerking : De nummering komt overeen met die afgenomen in de beschrijving van de maatregelen van het aanslagjaar 2009.

4.219,56	4.524,56	4.687,75	5.115,43	5.335,56	5.853,07
-5,11	-13,17	-9,93	-16,95	-18,68	-8,51
16.880,59	17.895,59	17.538,41	18.376,37	18.015,78	19.030,85
482,34	385,53	367,83	351,62	340,01	339,21

66,50	65,51	68,30	60,91	76,72	77,59
2.073,32	2.350,64	2.388,15	2.497,95	2.471,98	2.727,32
52,19	65,24	92,06	93,75	93,61	97,04
207,42	118,03	174,77	213,94	304,41	376,19
-5,11	-13,17	-9,93	-16,95	-18,68	-8,51
17,76	16,13	9,31	5,30	5,45	4,94
127,80	145,20	141,87	146,98	153,02	167,15
1.525,20	1.605,68	1.551,28	1.605,06	1.508,70	1.471,86
86,18	85,82	164,52	312,05	426,23	572,86
27,29	21,98	19,38	22,31	21,90	20,93
3,45	3,45	3,40	3,31	3,73	4,65
35,65	48,96	72,79	148,70	275,12	376,26
35,65	48,96	75,84	154,65	275,51	376,50
-5,11	-13,17	-9,93	-16,95	-14,23	0,73
43,87	46,35	48,92	41,79	51,93	46,85

2.1.
2.2.
2.3.
2.3.
2.4.
2.6.
3.1.
3.2.
3.3.
3.4.
3.7.
3.8.
3.9.

1. Cellule "autorité"
Autoriteitscel/
2. Cellule sociale
Sociale cel
(Disposition majorant les recettes)
(Ontvangsten verhogende beschikking)
3. Cellule économique
Economische cel
(Disposition majorant les recettes)
(Ontvangsten verhogende beschikking)
4. Communautés et Régions
Gemeenschappen en Gewesten
5. Divers
Diversen

H. CREDITS D'IMPOT

BELASTINGKREDIETEN

36. *Crédit d'impôt pour nouveaux fonds propres*
Belastingkrediet voor nieuwe eigen middelen
37. *Crédit d'impôt pour faibles revenus d'activités*
Belastingkrediet voor lage activiteiteninkomens
38. *Crédit d'impôt pour enfants à charge*
Belastingkrediet voor kinderen ten laste
39. *Crédit d'impôt "Internet pour tous" (achat du package agréé avant le 18.04.07)*
Belastingkrediet "Internet voor iedereen" (het erkende pakket moet vóór 18.04.07 aangekocht zijn)
40. *Crédit d'impôt pour titres-services*
Belastingkrediet voor dienstenscheques

TOTAL OUI
TOTAAL JA
TOTAL OUI (DISPOSITION MAJORANT LES RECETTES)
(voir 15.16.)
TOTAAL JA - (ONTVANGSTEN VERHOGENDE BESCHIKKING)
(zie 15.16.)
TOTAL NON
TOTAAL NEEEN
TOTAL OUI
TOTAAL TWIJFEL

**I bis. IMPOT DES PERSONNES PHYSIQUES (IPP)
PERSONENBELASTING (PB)
Revenus 2008 - Ventilation par Région
Inkomsten 2008 - Verdeling per Gewest**

Nature de dépense fiscale Aard van de fiscale uitgave		Classification Classificatie	Région flamande Vlaams Gewest	Région wallonne Waals Gewest	Région de Bruxelles-Capitale Brussels Hoofdstedelijk Gewest	Royaume Koninkrijk
Oui Ja	Non Neen					
B. REVENUS IMMOBILIERS ONROERENDE INKOMSTEN						
7. Abattement sur le revenu cadastral de la maison d'habitation Aftrek op het kadastraal inkomen van de woning						
7.1. Abattement ordinaire Gewone aftrek <i>Remarque: L'abattement ordinaire est inséré ici uniquement pro memoria mais il n'est pas repris dans les totaux par région</i> <i>Opmerking: De gewone aftrek wordt hier slechts pro memoria vermeld, maar is niet opgenomen in de totalen per gewest</i>						
7.2. Abattement complémentaire Aanvullende aftrek						
15.7./ 15.8. Remboursement frais de déplacement domicile - lieu de travail Terugbetaling reiskosten woon-werk						
15.22. Avantages non récurrents liés aux résultats Niet-recurrente resultaatgebonden voordelen						
D. REVENUS PROFESSIONNELS BEROEPSINKOMSTEN						
15. Exonérations à caractère social ou culturel Sociale of culturele vrijstellingen						
15.13. Indemnités pour les prestations ALE Vergoedingen voor PWA-prestaties						
16. Autres exonérations à caractère économique Andere vrijstellingen van economische aard						
16.1. Exonération pour personnel supplémentaire "Exportations" et "Gestion intégrale de la qualité" Vrijstelling voor bijkomend personeel voor "Uitvoer" en "Integrale kwaliteitszorg"						
16.2. Des bénéfices et profits des entreprises de moins de 11 travailleurs, par unité de personnel supplémentaire Winst en baten van bedrijven die minder dan 11 werknemers tewerkstellen, per bijkomend personeelslid						
16.4. Exonération temporaire des primes d'innovation Tijdelijke vrijstelling van de innovatiepremie						
19. Déduction pour investissement Investeringsaftrek						
19.1. Déduction des bénéfices In hoofde van winst						
19.2. Déduction des profits In hoofde van baten						
20. Quote-part conjoint aidant Gedeelte toegerekend aan de medewerkende echtgenoot						

Nature de dépense fiscale Aard van de fiscale uitgave		Classification Classificatie	Région flamande Vlaams Gewest	Région wallonne Waals Gewest	Région de Bruxelles-Capitale Brussels Hoofdstedelijk Gewest	Royaume Koninkrijk
Oui Ja	Non Neen					
X						
3.2. 205,28 (pm) 103,36 (pm) 30,57 (pm) 339,21 (pm)						
3.2. 0,18 0,00 0,14 0,32						
2.6. 108,72 44,41 13,37 166,51						
2.3. 19,82 3,98 0,67 24,47						
2.3. 3,82 4,23 0,74 8,80						
3.4. 0,02 0,04 0,00 0,06						
2.3. 0,95 0,98 0,08 2,01						
3.4. données non disponibles pour la ventilation régionale / gegevens niet beschikbaar voor de verdeling per Gewest 0,72						
3.3. 12,82 4,32 0,12 17,26						
3.4. 2,94 0,78 0,15 3,87						
2.4. 3,92 0,95 0,08 4,94						

F. DEPENSES DEDUCTIBLES DE L'ENSEMBLE DES REVENUS NETS VAN HET TOTAAL NETTO-INKOMEN AFTREKBARE BESTEDINGEN	Nature de dépense fiscale Aard van de fiscale uitgave		Classification Classificatie	Région flamande Vlaams Gewest	Région wallonne Waals Gewest	Région de Bruxelles- Capitale Brussels Hoofdstedelijk Gewest	Royaume Koninkrijk
	Oui Ja	Non Neen					
26. Mesures permanentes Permanente maatregelen							
26.1. Déduction pour habitation propre et unique Aftrek voor enige eigen woning	X		3.2.	351,25	137,72	32,83	521,80
26.2. Déduction libéralités Aftrek van giften	X		1/4	30,26	11,67	4,91	46,85
26.3. Déduction 50% rémunérations employé de maison Aftrek van 50% van de bezoldigingen van een huishoudende	X		2.3.	0,18	0,08	0,09	0,36
26.4. Déduction 50% dépenses de restauration immeubles classés Aftrek van 50% uitgaven restauratie geklasseerde onroerende goederen	X		3.2.	0,57	0,09	0,02	0,68
26.5. Déduction complémentaire intérêts hypothécaires Bijkomende interestafrek hypotheecaire leningen	X		3.2.	29,67	9,74	0,78	40,18
26.6. Déduction frais de garde d'enfants moins de 12 ans Uitgaven voor opvang van kinderen jonger dan 12 jaar	X		2.2.	65,50	21,59	9,95	97,04
G. REDUCTIONS D'IMPOT ET REGIMES SPECIAUX DE TAXATION BELASTINGVERMINDERINGEN EN BIJZONDERE STELSELS VAN AANSLAG							
29. Réduction majorée épargne-logement Verhoogde belastingvermindering voor het bouwen sparen	X		3.1.	493,15	202,24	32,50	727,90
30. Autres dépenses donnant droit à des réductions d'impôt Andere uitgaven die recht geven op een belastingvermindering			3.1.				
30.1. Primes d'assurance-vie et amortissements en capital Levensverzekeringspremies en kapitaalaflossingen	X			174,72	56,97	12,83	244,51
30.2. Epargne-pension Pensioensparen	X			305,17	80,66	19,66	405,49
30.3. Achat d'actions de l'employeur Verwerven van werkgevers aandelen	X			1,09	0,20	0,00	1,29
30.4. Cotisations assurance-groupe / fonds de pension Persoonlijke bijdragen voor groepsverzekering of pensioenfonds	X			61,02	21,65	10,00	92,67
30.5. Dépenses payées pour prestations ALE ou avec titres-services Uitgaven in kader PWA of dienstencheques - prestations ALE - PWA - prestations avec titres-services - prestations avec titres-services - prestations avec titres-services	X		2.3.	2,65	3,16	0,30	6,10
30.6. Dépenses en investissements économiseurs d'énergie Energiebesparende uitgaven - habitation dont le contribuable est propriétaire woning waarvan de belastingplichtige eigenaar is - habitation dont le contribuable est locataire woning waarvan de belastingplichtige huurder is - dépenses pour panneaux photovoltaïques et pour installation système de chauffage de l'eau par énergie solaire uitgaven voor zonnepanelen en voor installatie van systeem van waterverwarming door middel van zonne-energie	X		3.7.	78,42	31,66	8,02	118,11
				271,50	93,51	11,24	376,26
				236,02	82,05	9,87	327,95
				3,54	1,59	0,10	5,23
				n.d./n.b.	n.d./n.b.	n.d./n.b.	n.d./n.b.

Nature de dépense fiscale Aard van de fiscale uitgave	Classification Classificatie		Région flamande Vlaams Gewest	Région wallonne Waals Gewest	Région de Bruxelles-Capitale Brussels Hoofdstedelijk Gewest	Royaume Koninkrijk
	Oui Ja	Non Nee				
30.7. Maisons passives Passiefhuizen	X		0,03	0,01	0,00	0,04
30.8. Dépenses de rénovation dans zones d'action positive Uitgaven voor renovatie in zones voor positief grootstedelijk beleid	X		0,37	0,13	0,07	0,57
30.13. Dépenses de rénovation habitations louées à loyer modéré Uitgaven voor de vernieuwing van tegen een redelijke huurprijs in huur gegeven woningen	X		0,04	0,01	0,02	0,07
30.14. Dépenses de sécurisation contre le vol ou l'incendie Uitgaven ter beveiliging tegen inbraak of brand	X		6,08	2,45	0,71	9,24
31. Réduction pour pensions et revenus de remplacement Verminderingen voor pensioenen en vervangingsinkomsten						
31.1. Allocations de chômage Werkloosheidsuitkeringen	X		84,88	88,64	30,31	203,82
31.2. Indemnités assurance maladie-invalidité Uitkeringen ziekte en invaliditeit	X		156,75	91,90	20,77	269,43
31.3. Pensions, prépensions (prises en compte à partir des revenus 2004) et revenus de remplacement autres que allocations de chômage et indemnités AMI (y compris, à partir du 01.01.2004, allocations de chômage avec complément d'ancienneté pour chômeurs âgés) Pensioenen, brugpensioenen (in aanmerking genomen vanaf inkomsten 2004) en vervangingsinkomsten andere dan de werkloosheidsuitkeringen of de vergoedingen inzake ZIV (vanaf 01.01.2004: met inbegrip van werkloosheidsuitkeringen met anciënniteits toeslag voor oudere werklozen)	X		1.389,73	717,70	146,65	2.254,07
32. Réduction pour heures supplémentaires Vermindering voor overuren	X		84,05	27,63	5,49	117,17
35. Bonification en cas de versements anticipés Bonificatie wegens voorafbetaling	X		18,75	8,85	3,14	30,74
H CREDITS D'IMPOT BELASTINGKREDIETEN						
36. Crédit d'impôt pour nouveaux fonds propres Belastingkrediet voor nieuwe eigen middelen	X		3,08	0,51	0,07	3,67
37. Crédit d'impôt pour faibles revenus d'activités Belastingkrediet voor lage activiteitsinkomens	X		61,14	26,41	11,58	99,13
TOTAL TOTAAL			3.791,30	1.685,01	376,02	5.853,07